



Castrop-Rauxel
Europastadt im Grünen



Demokratie stärken
- wählen gehen!

Kommunalwahlen 30. August 2009

Wahl des Kreistages

Ergebnisse in der Stadt Castrop-Rauxel

Hinweis:

Die nachfolgend dargestellten Ergebnisse basieren auf dem „**vorläufigen amtlichen End-ergebnis**“ in der Stadt Castrop-Rauxel

Die Wahl-/Stimmbezirke in der Stadt Castrop-Rauxel sind in den letzten Jahren teilweise räumlich neu gegliedert worden. Insoweit ergibt sich nicht immer eine Übereinstimmung mit den Wahl-/Stimmbezirken vorangegangener Wahlen.



Zusammenstellung: Stadt Castrop-Rauxel
Der Bürgermeister
Bereich Informationstechnik und zentrale Dienste
Europaplatz 1, 44575 Castrop-Rauxel
Telefon: 02305/106-0
Telefax: 02305/106-2131
E-Mail: stadtverwaltung@castrop-rauxel.de

Stand: 09/2009

Wahl des Kreistages am 30. August 2009 - Gesamtergebnis in Castrop-Rauxel

Wahlberechtigte insgesamt	Wähler insgesamt	abgegebene Stimmen		Von den abgegebenen gültigen Stimmen entfallen auf	
		ungültig	gültig	absolut	in Proz.
A	B	C	D		

62.574	31.127	557	30.570	CDU	8.785	28,74
				SPD	12.801	41,87
Wahlbeteiligung:	49,74%			B90/GRÜNE	2.517	8,23
				FDP	3.128	10,23
				Die Linke	1.935	6,33
				WIR - Kreis	471	1,54
				EWG eV	103	0,34
				UBP	830	2,72

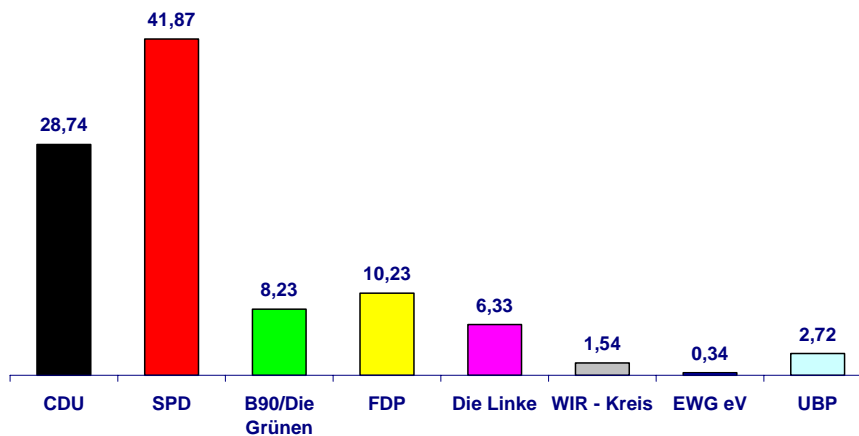


Kommunalwahlen 2009

Wahl des Kreistages

Ergebnisse in Castrop-Rauxel

Stimmenverteilung



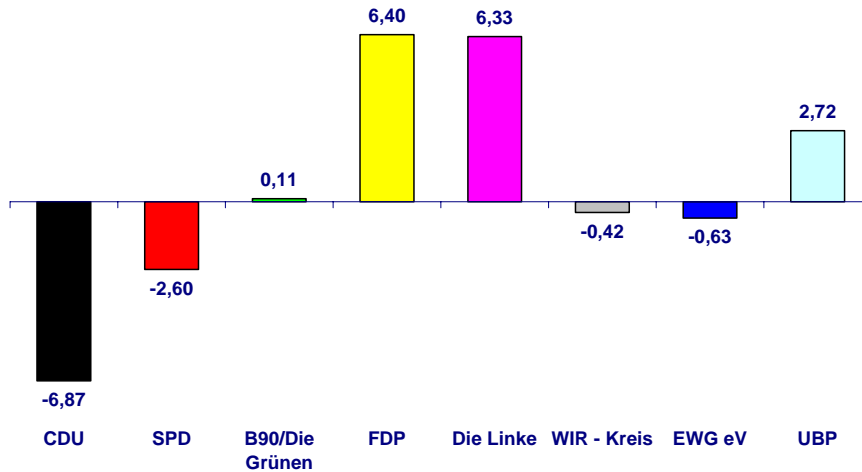


Kommunalwahlen 2009

Wahl des Kreistages

Ergebnisse in Castrop-Rauxel

Gewinne/Verluste



Stadt Castrop-Rauxel - Bereich Informationstechnik und zentrale Dienste

Angaben in Prozent

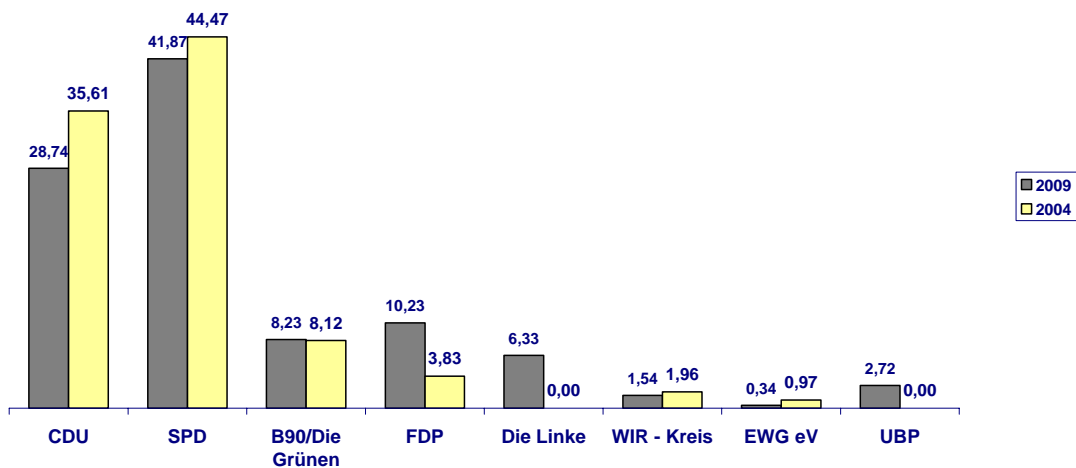


Kommunalwahlen 2009

Wahl des Kreistages

Ergebnisse in Castrop-Rauxel

Wahlvergleich



Stadt Castrop-Rauxel - Bereich Informationstechnik und zentrale Dienste

Angaben in Prozent

Wahlbezirk 33

Wahl des Kreistages am 30. August 2009 - Gesamtergebnis in Castrop-Rauxel

Wahl-/ Stimm- bezirk	Wahlbe- rechtigte insgesamt	Wähler insgesamt	abgegebene Stim- men		Von den abgegebenen gültigen Stimmen entfallen auf	
			ungültig	gültig	absolut	in Proz.
	A	B	C	D		
33	15657	7433	150	7283	CDU	1.413 19,40
					SPD	3.722 51,11
Wahlbeteiligung:		47,47%			B90/GRÜNE	573 7,87
					FDP	499 6,85
					Die Linke	596 8,18
					WIR - Kreis	142 1,95
					EWG eV	32 0,44
					UBP	306 4,20

Direkt gewählt: **Gollenbeck, Fritz, SPD**

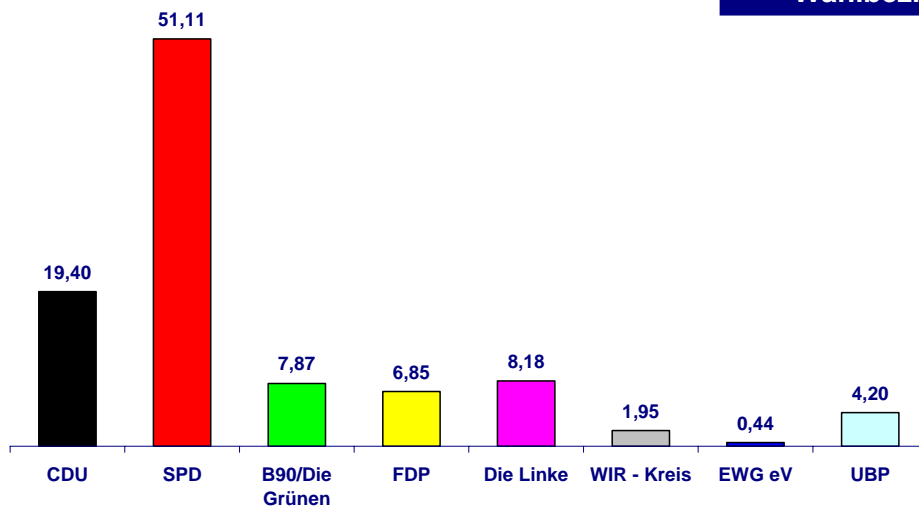


Kommunalwahlen 2009

Wahl des Kreistages

Ergebnisse in Castrop-Rauxel

Wahlbezirk 33



Wahl des Kreistages am 30. August 2009

Wahlbezirk

33

Wahl-/ Stimm- bezirk	Wahlbe- rechtigte insgesamt	Wähler insgesamt	abgegebene Stim- men		Von den abgegebenen gültigen Stimmen entfallen auf		
			ungültig	gültig	absolut	in Proz.	
	A	B	C	D			
01.1	908	459	7	452	CDU	68	15,04
					SPD	223	49,34
AGORA-Griech. Kulturzentrum					B90/GRÜNE	47	10,40
					FDP	38	8,41
					Die Linke	41	9,07
					WIR - Kreis	11	2,43
					EWG eV	2	0,44
					UBP	22	4,87
01.2	987	443	18	425	CDU	84	19,76
					SPD	198	46,59
Franz-Hillebrand-Hauptschule					B90/GRÜNE	48	11,29
					FDP	26	6,12
					Die Linke	30	7,06
					WIR - Kreis	13	3,06
					EWG eV	2	0,47
					UBP	24	5,65
01.3	833	350	8	342	CDU	41	11,99
					SPD	196	57,31
Franz-Hillebrand-Hauptschule					B90/GRÜNE	36	10,53
					FDP	22	6,43
					Die Linke	27	7,89
					WIR - Kreis	10	2,92
					EWG eV	2	0,58
					UBP	8	2,34
01.9	0	174	3	171	CDU	43	25,15
					SPD	72	42,11
Briefwahl Wahlbezirk 01					B90/GRÜNE	17	9,94
					FDP	5	2,92
					Die Linke	28	16,37
					WIR - Kreis	5	2,92
					EWG eV	0	0,00
					UBP	1	0,58
02.1	679	234	6	228	CDU	30	13,16
					SPD	120	52,63
Marktschule Ickern					B90/GRÜNE	20	8,77
					FDP	24	10,53
					Die Linke	13	5,70
					WIR - Kreis	1	0,44
					EWG eV	1	0,44
					UBP	19	8,33

Stadt Castrop-Rauxel

Wahl des Kreistages am 30. August 2009

Wahlbezirk

33

Wahl-/ Stimm- bezirk	Wahlbe- rechtigte insgesamt	Wähler insgesamt	abgegebene Stim- men		Von den abgegebenen gültigen Stimmen entfallen auf		
			ungültig	gültig	absolut	in Proz.	
	A	B	C	D			
02.2	850	299	9	290	CDU	48	16,55
Marktschule Ickern					SPD	173	59,66
					B90/GRÜNE	15	5,17
					FDP	15	5,17
					Die Linke	20	6,90
					WIR - Kreis	2	0,69
					EWG eV	1	0,34
					UBP	16	5,52
02.3	896	356	5	351	CDU	68	19,37
Justizvollzugsanstalt					SPD	165	47,01
					B90/GRÜNE	30	8,55
					FDP	30	8,55
					Die Linke	30	8,55
					WIR - Kreis	7	1,99
					EWG eV	1	0,28
					UBP	20	5,70
02.9	0	181	0	181	CDU	39	21,55
Briefwahl Wahlbezirk 02					SPD	94	51,93
					B90/GRÜNE	14	7,73
					FDP	11	6,08
					Die Linke	13	7,18
					WIR - Kreis	4	2,21
					EWG eV	0	0,00
					UBP	6	3,31
03.1	869	350	7	343	CDU	57	16,62
Marktschule Ickern					SPD	156	45,48
					B90/GRÜNE	31	9,04
					FDP	35	10,20
					Die Linke	39	11,37
					WIR - Kreis	5	1,46
					EWG eV	3	0,87
					UBP	17	4,96
03.2	713	233	2	231	CDU	60	25,97
Lutherhaus					SPD	110	47,62
					B90/GRÜNE	17	7,36
					FDP	18	7,79
					Die Linke	21	9,09
					WIR - Kreis	1	0,43
					EWG eV	0	0,00
					UBP	4	1,73

Stadt Castrop-Rauxel

Wahl des Kreistages am 30. August 2009

Wahlbezirk

33

Wahl-/ Stimm- bezirk	Wahlbe- rechtigte insgesamt	Wähler insgesamt	abgegebene Stim- men		Von den abgegebenen gültigen Stimmen entfallen auf		
			ungültig	gültig	absolut	in Proz.	
	A	B	C	D			
03.3	975	465	6	459	CDU	107	23,31
Lutherhaus					SPD	230	50,11
					B90/GRÜNE	39	8,50
					FDP	28	6,10
					Die Linke	32	6,97
					WIR - Kreis	5	1,09
					EWG eV	2	0,44
					UBP	16	3,49
03.9	0	240	1	239	CDU	73	30,54
Briefwahl Wahlbezirk 03					SPD	104	43,51
					B90/GRÜNE	17	7,11
					FDP	14	5,86
					Die Linke	15	6,28
					WIR - Kreis	5	2,09
					EWG eV	1	0,42
					UBP	10	4,18
04.1	1.012	447	6	441	CDU	69	15,65
ehem. GS Marienburger Straße					SPD	251	56,92
					B90/GRÜNE	28	6,35
					FDP	18	4,08
					Die Linke	40	9,07
					WIR - Kreis	12	2,72
					EWG eV	3	0,68
					UBP	20	4,54
04.2	1.228	533	17	516	CDU	105	20,35
Janusz-Korczak-Gesamtschule					SPD	265	51,36
					B90/GRÜNE	26	5,04
					FDP	27	5,23
					Die Linke	45	8,72
					WIR - Kreis	14	2,71
					EWG eV	2	0,39
					UBP	32	6,20
04.9	0	122	5	117	CDU	27	23,08
Briefwahl Wahlbezirk 04					SPD	65	55,56
					B90/GRÜNE	4	3,42
					FDP	5	4,27
					Die Linke	9	7,69
					WIR - Kreis	2	1,71
					EWG eV	1	0,85
					UBP	4	3,42

Stadt Castrop-Rauxel

Wahl des Kreistages am 30. August 2009

Wahlbezirk

33

Wahl-/ Stimm- bezirk	Wahlbe- rechtigte insgesamt	Wähler insgesamt	abgegebene Stim- men		Von den abgegebenen gültigen Stimmen entfallen auf		
			ungültig	gültig	absolut	in Proz.	
	A	B	C	D			
05.1	1.381	502	3	499	CDU	85	17,03
					SPD	297	59,52
Seniorenzentrum Ickern					B90/GRÜNE	30	6,01
					FDP	31	6,21
					Die Linke	39	7,82
					WIR - Kreis	5	1,00
					EWG eV	3	0,60
					UBP	9	1,80
05.2	948	297	1	296	CDU	62	20,95
					SPD	158	53,38
Glückauf-Kampfbahn					B90/GRÜNE	32	10,81
					FDP	13	4,39
					Die Linke	14	4,73
					WIR - Kreis	3	1,01
					EWG eV	0	0,00
					UBP	14	4,73
05.3	571	187	5	182	CDU	26	14,29
					SPD	100	54,95
AWO Kindergarten Habinghorst					B90/GRÜNE	7	3,85
					FDP	18	9,89
					Die Linke	16	8,79
					WIR - Kreis	4	2,20
					EWG eV	0	0,00
					UBP	11	6,04
05.9	0	210	6	204	CDU	28	13,73
					SPD	115	56,37
Briefwahl Wahlbezirk 05					B90/GRÜNE	20	9,80
					FDP	9	4,41
					Die Linke	27	13,24
					WIR - Kreis	1	0,49
					EWG eV	1	0,49
					UBP	3	1,47
06.1	1.249	575	8	567	CDU	104	18,34
					SPD	287	50,62
Grundschule Am Busch					B90/GRÜNE	50	8,82
					FDP	42	7,41
					Die Linke	43	7,58
					WIR - Kreis	10	1,76
					EWG eV	3	0,53
					UBP	28	4,94

Stadt Castrop-Rauxel

Wahl des Kreistages am 30. August 2009

Wahlbezirk

33

Wahl-/ Stimm- bezirk	Wahlbe- rechtigte insgesamt	Wähler insgesamt	abgegebene Stim- men		Von den abgegebenen gültigen Stimmen entfallen auf		
			ungültig	gültig	absolut	in Proz.	
	A	B	C	D			
06.2	824	330	16	314	CDU	84	26,75
Grundschule Am Busch					SPD	143	45,54
					B90/GRÜNE	22	7,01
					FDP	22	7,01
					Die Linke	20	6,37
					WIR - Kreis	7	2,23
					EWG eV	2	0,64
					UBP	14	4,46
06.3	734	239	9	230	CDU	41	17,83
Fridtjof-Nansen-Realschule					SPD	122	53,04
					B90/GRÜNE	13	5,65
					FDP	20	8,70
					Die Linke	17	7,39
					WIR - Kreis	12	5,22
					EWG eV	0	0,00
					UBP	5	2,17
06.9	0	207	2	205	CDU	64	31,22
Briefwahl Wahlbezirk 06					SPD	78	38,05
					B90/GRÜNE	10	4,88
					FDP	28	13,66
					Die Linke	17	8,29
					WIR - Kreis	3	1,46
					EWG eV	2	0,98
					UBP	3	1,46
<u>Wahlbezirk insgesamt</u>							
	15657	7433	150	7283	CDU	1.413	19,40
					SPD	3.722	51,11
Wahlbeteiligung:		47,47%			B90/GRÜNE	573	7,87
					FDP	499	6,85
					Die Linke	596	8,18
					WIR - Kreis	142	1,95
					EWG eV	32	0,44
					UBP	306	4,20

Wahlbezirk 34

Wahl des Kreistages am 30. August 2009 - Gesamtergebnis in Castrop-Rauxel

Wahl-/Stimmbezirk	Wahlberechtigte insgesamt	Wähler insgesamt	abgegebene Stimmen		Von den abgegebenen gültigen Stimmen entfallen auf	
			ungültig	gültig	absolut	in Proz.
	A	B	C	D		

34	14991	7484	123	7361	CDU	2.411	32,75
					SPD	2.872	39,02
Wahlbeteiligung:		49,92%			B90/GRÜNE	610	8,29
					FDP	648	8,80
					Die Linke	455	6,18
					WIR - Kreis	128	1,74
					EWG eV	25	0,34
					UBP	212	2,88

Direkt gewählt: **Kapteinat, Lisa-Kristin, SPD**

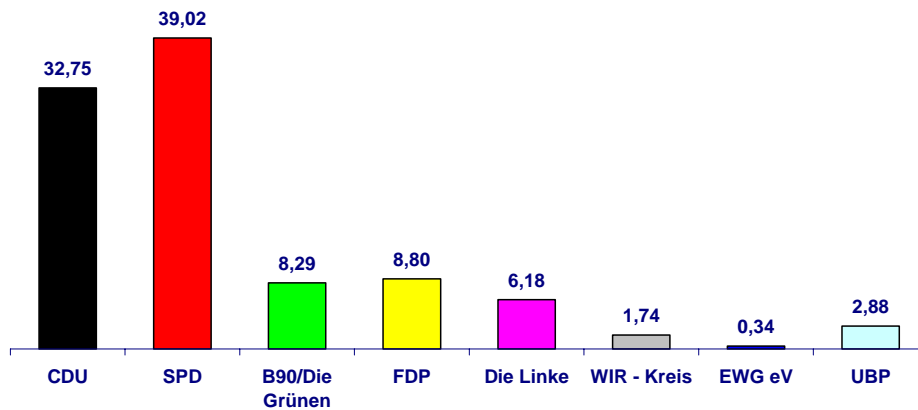


Kommunalwahlen 2009

Wahl des Kreistages

Ergebnisse in Castrop-Rauxel

Wahlbezirk 34



Wahl des Kreistages am 30. August 2009

Wahlbezirk 34

Wahl-/ Stimm- bezirk	Wahlbe- rechtigte insgesamt	Wähler insgesamt	abgegebene Stim- men		Von den abgegebenen gültigen Stimmen entfallen auf		
			ungültig	gültig	absolut	in Proz.	
	A	B	C	D			
07.1	986	425	2	423	CDU	172	40,66
Grundschule Alter Garten					SPD	153	36,17
					B90/GRÜNE	27	6,38
					FDP	35	8,27
					Die Linke	13	3,07
					WIR - Kreis	3	0,71
					EWG eV	3	0,71
					UBP	17	4,02
07.2	1.286	519	10	509	CDU	227	44,60
Grundschule Alter Garten					SPD	163	32,02
					B90/GRÜNE	35	6,88
					FDP	42	8,25
					Die Linke	22	4,32
					WIR - Kreis	8	1,57
					EWG eV	1	0,20
					UBP	11	2,16
07.9	0	262	1	261	CDU	121	46,36
Briefwahl Wahlbezirk 07					SPD	77	29,50
					B90/GRÜNE	18	6,90
					FDP	20	7,66
					Die Linke	12	4,60
					WIR - Kreis	6	2,30
					EWG eV	0	0,00
					UBP	7	2,68
08.1	1.314	635	6	629	CDU	304	48,33
Gaststätte Haus Olfmann					SPD	173	27,50
					B90/GRÜNE	56	8,90
					FDP	46	7,31
					Die Linke	27	4,29
					WIR - Kreis	6	0,95
					EWG eV	2	0,32
					UBP	15	2,38
08.2	1.094	507	11	496	CDU	187	37,70
Maximilian-Kolbe-Haus					SPD	180	36,29
					B90/GRÜNE	46	9,27
					FDP	45	9,07
					Die Linke	20	4,03
					WIR - Kreis	4	0,81
					EWG eV	0	0,00
					UBP	14	2,82

Stadt Castrop-Rauxel

Wahl des Kreistages am 30. August 2009

Wahlbezirk

34

Wahl-/ Stimm- bezirk	Wahlbe- rechtigte insgesamt	Wähler insgesamt	abgegebene Stim- men		Von den abgegebenen gültigen Stimmen entfallen auf		
			ungültig	gültig	absolut	in Proz.	
	A	B	C	D			
08.9	0	264	3	261	CDU	141	54,02
					SPD	69	26,44
Briefwahl Wahlbezirk 08					B90/GRÜNE	11	4,21
					FDP	21	8,05
					Die Linke	7	2,68
					WIR - Kreis	10	3,83
					EWG eV	2	0,77
					UBP	0	0,00
09.1	798	268	6	262	CDU	50	19,08
					SPD	136	51,91
Erich-Kästner-Schule					B90/GRÜNE	22	8,40
					FDP	15	5,73
					Die Linke	15	5,73
					WIR - Kreis	4	1,53
					EWG eV	2	0,76
					UBP	18	6,87
09.2	874	340	2	338	CDU	88	26,04
					SPD	138	40,83
Erich-Kästner-Schule					B90/GRÜNE	25	7,40
					FDP	28	8,28
					Die Linke	35	10,36
					WIR - Kreis	8	2,37
					EWG eV	0	0,00
					UBP	16	4,73
09.3	751	242	4	238	CDU	40	16,81
					SPD	127	53,36
Erich-Kästner-Schule					B90/GRÜNE	14	5,88
					FDP	21	8,82
					Die Linke	19	7,98
					WIR - Kreis	2	0,84
					EWG eV	0	0,00
					UBP	15	6,30
09.9	0	171	2	169	CDU	31	18,34
					SPD	86	50,89
Briefwahl Wahlbezirk 09					B90/GRÜNE	17	10,06
					FDP	16	9,47
					Die Linke	11	6,51
					WIR - Kreis	3	1,78
					EWG eV	1	0,59
					UBP	4	2,37

Stadt Castrop-Rauxel

Wahl des Kreistages am 30. August 2009 **Wahlbezirk 34**

Wahl-/ Stimm- bezirk	Wahlbe- rechtigte insgesamt	Wähler insgesamt	abgegebene Stim- men		Von den abgegebenen gültigen Stimmen entfallen auf		
			ungültig	gültig	absolut	in Proz.	
	A	B	C	D			
10.1	926	305	11	294	CDU	60	20,41
Altenheim Josefshaus					SPD	147	50,00
					B90/GRÜNE	20	6,80
					FDP	21	7,14
					Die Linke	28	9,52
					WIR - Kreis	6	2,04
					EWG eV	4	1,36
					UBP	8	2,72
10.2	680	351	8	343	CDU	85	24,78
Center Pöppinghausen					SPD	153	44,61
					B90/GRÜNE	34	9,91
					FDP	24	7,00
					Die Linke	31	9,04
					WIR - Kreis	8	2,33
					EWG eV	2	0,58
					UBP	6	1,75
10.3	683	163	4	159	CDU	17	10,69
Fridtjof-Nansen-Realschule					SPD	81	50,94
					B90/GRÜNE	10	6,29
					FDP	13	8,18
					Die Linke	26	16,35
					WIR - Kreis	6	3,77
					EWG eV	0	0,00
					UBP	6	3,77
10.4	736	287	8	279	CDU	83	29,75
Fridtjof-Nansen-Realschule					SPD	117	41,94
					B90/GRÜNE	19	6,81
					FDP	19	6,81
					Die Linke	26	9,32
					WIR - Kreis	4	1,43
					EWG eV	4	1,43
					UBP	7	2,51
10.9	0	197	4	193	CDU	49	25,39
Briefwahl Wahlbezirk 10					SPD	70	36,27
					B90/GRÜNE	16	8,29
					FDP	27	13,99
					Die Linke	22	11,40
					WIR - Kreis	1	0,52
					EWG eV	0	0,00
					UBP	8	4,15

Stadt Castrop-Rauxel

Wahl des Kreistages am 30. August 2009

Wahlbezirk

34

Wahl-/ Stimm- bezirk	Wahlbe- rechtigte insgesamt	Wähler insgesamt	abgegebene Stim- men		Von den abgegebenen gültigen Stimmen entfallen auf		
			ungültig	gültig	absolut	in Proz.	
	A	B	C	D			
11.1	696	275	2	273	CDU	54	19,78
					SPD	145	53,11
Rütgers Germany GmbH					B90/GRÜNE	22	8,06
					FDP	28	10,26
					Die Linke	17	6,23
					WIR - Kreis	2	0,73
					EWG eV	0	0,00
					UBP	5	1,83
11.2	1.022	453	9	444	CDU	138	31,08
					SPD	176	39,64
Waldschule					B90/GRÜNE	45	10,14
					FDP	43	9,68
					Die Linke	25	5,63
					WIR - Kreis	4	0,90
					EWG eV	0	0,00
					UBP	13	2,93
11.3	767	325	7	318	CDU	94	29,56
					SPD	137	43,08
Gemeindehaus Hildegardisheim					B90/GRÜNE	24	7,55
					FDP	37	11,64
					Die Linke	13	4,09
					WIR - Kreis	8	2,52
					EWG eV	1	0,31
					UBP	4	1,26
11.9	0	208	2	206	CDU	69	33,50
					SPD	73	35,44
Briefwahl Wahlbezirk 11					B90/GRÜNE	28	13,59
					FDP	12	5,83
					Die Linke	15	7,28
					WIR - Kreis	5	2,43
					EWG eV	0	0,00
					UBP	4	1,94
12.1	908	467	9	458	CDU	132	28,82
					SPD	180	39,30
Martin-Luther-King-Förderschule					B90/GRÜNE	50	10,92
					FDP	45	9,83
					Die Linke	24	5,24
					WIR - Kreis	7	1,53
					EWG eV	2	0,44
					UBP	18	3,93

Stadt Castrop-Rauxel

Wahl des Kreistages am 30. August 2009

Wahlbezirk 34

Wahl-/ Stimm- bezirk	Wahlbe- rechtigte insgesamt	Wähler insgesamt	abgegebene Stim- men		Von den abgegebenen gültigen Stimmen entfallen auf		
			ungültig	gültig	absolut	in Proz.	
	A	B	C	D			
12.2	775	343	5	338	CDU	121	35,80
					SPD	101	29,88
Martin-Luther-King-Förderschule					B90/GRÜNE	39	11,54
					FDP	37	10,95
					Die Linke	25	7,40
					WIR - Kreis	10	2,96
					EWG eV	0	0,00
					UBP	5	1,48
12.3	695	239	3	236	CDU	72	30,51
					SPD	94	39,83
Martin-Luther-King-Förderschule					B90/GRÜNE	24	10,17
					FDP	26	11,02
					Die Linke	10	4,24
					WIR - Kreis	4	1,69
					EWG eV	1	0,42
					UBP	5	2,12
12.9	0	238	4	234	CDU	76	32,48
					SPD	96	41,03
Briefwahl Wahlbezirk 12					B90/GRÜNE	8	3,42
					FDP	27	11,54
					Die Linke	12	5,13
					WIR - Kreis	9	3,85
					EWG eV	0	0,00
					UBP	6	2,56
<u>Wahlbezirk insgesamt</u>							
	14991	7484	123	7361	CDU	2.411	32,75
					SPD	2.872	39,02
Wahlbeteiligung:		49,92%			B90/GRÜNE	610	8,29
					FDP	648	8,80
					Die Linke	455	6,18
					WIR - Kreis	128	1,74
					EWG eV	25	0,34
					UBP	212	2,88

Wahlbezirk 35

Wahl des Kreistages am 30. August 2009 - Gesamtergebnis in Castrop-Rauxel

Wahl-/ Stimm- bezirk	Wahlbe- rechtigte insgesamt	Wähler insgesamt	abgegebene Stim- men		Von den abgegebenen gültigen Stimmen entfallen auf	
			ungültig	gültig	absolut	in Proz.
	A	B	C	D		
35	16623	8252	150	8102	CDU	2.357 29,09
					SPD	3.123 38,55
					B90/GRÜNE	642 7,92
					FDP	1.244 15,35
					Die Linke	461 5,69
					WIR - Kreis	100 1,23
					EWG eV	14 0,17
					UBP	161 1,99
Wahlbeteiligung:		49,64%				

Direkt gewählt: Jungnickel, Bernd, SPD

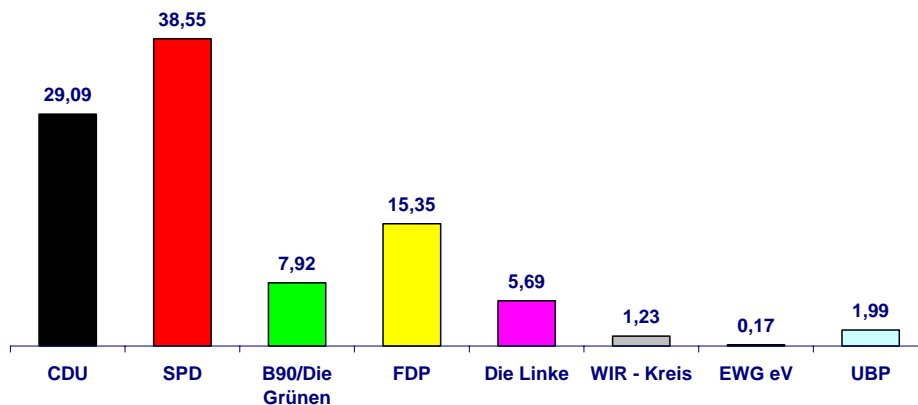


Kommunalwahlen 2009

Wahl des Kreistages

Ergebnisse in Castrop-Rauxel

Wahlbezirk 35



Wahl des Kreistages am 30. August 2009

Wahlbezirk 35

Wahl-/ Stimm- bezirk	Wahlbe- rechtigte insgesamt	Wähler insgesamt	abgegebene Stim- men		Von den abgegebenen gültigen Stimmen entfallen auf		
			ungültig	gültig	absolut	in Proz.	
	A	B	C	D			
13.1	684	257	2	255	CDU	48	18,82
Grundschule Deininghausen					SPD	128	50,20
					B90/GRÜNE	22	8,63
					FDP	27	10,59
					Die Linke	17	6,67
					WIR - Kreis	1	0,39
					EWG eV	0	0,00
					UBP	12	4,71
13.2	781	294	7	287	CDU	77	26,83
Grundschule Deininghausen					SPD	136	47,39
					B90/GRÜNE	16	5,57
					FDP	36	12,54
					Die Linke	9	3,14
					WIR - Kreis	3	1,05
					EWG eV	0	0,00
					UBP	10	3,48
13.3	820	293	3	290	CDU	91	31,38
Evgl. Gemeindezentrum					SPD	116	40,00
					B90/GRÜNE	19	6,55
					FDP	46	15,86
					Die Linke	11	3,79
					WIR - Kreis	1	0,34
					EWG eV	1	0,34
					UBP	5	1,72
13.9	0	178	6	172	CDU	55	31,98
Briefwahl Wahlbezirk 13					SPD	77	44,77
					B90/GRÜNE	10	5,81
					FDP	22	12,79
					Die Linke	4	2,33
					WIR - Kreis	4	2,33
					EWG eV	0	0,00
					UBP	0	0,00
14.1	656	222	2	220	CDU	61	27,73
Ernst-Barlach-Gymnasium					SPD	107	48,64
					B90/GRÜNE	6	2,73
					FDP	25	11,36
					Die Linke	14	6,36
					WIR - Kreis	1	0,45
					EWG eV	0	0,00
					UBP	6	2,73

Stadt Castrop-Rauxel

Wahl des Kreistages am 30. August 2009 **Wahlbezirk 35**

Wahl-/ Stimm- bezirk	Wahlbe- rechtigte insgesamt	Wähler insgesamt	abgegebene Stim- men		Von den abgegebenen gültigen Stimmen entfallen auf		
			ungültig	gültig	absolut	in Proz.	
	A	B	C	D			
14.2	1.154	466	2	464	CDU	140	30,17
Ernst-Barlach-Gymnasium					SPD	168	36,21
					B90/GRÜNE	44	9,48
					FDP	76	16,38
					Die Linke	24	5,17
					WIR - Kreis	4	0,86
					EWG eV	1	0,22
					UBP	7	1,51
14.3	627	269	5	264	CDU	82	31,06
Wilhelm-Kauermann-Zentrum					SPD	128	48,48
					B90/GRÜNE	11	4,17
					FDP	23	8,71
					Die Linke	17	6,44
					WIR - Kreis	1	0,38
					EWG eV	0	0,00
					UBP	2	0,76
14.9	0	224	6	218	CDU	60	27,52
Briefwahl Wahlbezirk 14					SPD	100	45,87
					B90/GRÜNE	16	7,34
					FDP	27	12,39
					Die Linke	6	2,75
					WIR - Kreis	7	3,21
					EWG eV	0	0,00
					UBP	2	0,92
15.1	1.204	477	9	468	CDU	126	26,92
Kindergarten St. Lambertus					SPD	149	31,84
					B90/GRÜNE	39	8,33
					FDP	98	20,94
					Die Linke	32	6,84
					WIR - Kreis	10	2,14
					EWG eV	3	0,64
					UBP	11	2,35
15.2	898	341	2	339	CDU	91	26,84
Johannes-Rau-Realschule					SPD	113	33,33
					B90/GRÜNE	27	7,96
					FDP	78	23,01
					Die Linke	22	6,49
					WIR - Kreis	4	1,18
					EWG eV	1	0,29
					UBP	3	0,88

Stadt Castrop-Rauxel

Wahl des Kreistages am 30. August 2009 **Wahlbezirk 35**

Wahl-/ Stimm- bezirk	Wahlbe- rechtigte insgesamt	Wähler insgesamt	abgegebene Stim- men		Von den abgegebenen gültigen Stimmen entfallen auf		
			ungültig	gültig	absolut	in Proz.	
	A	B	C	D			
15.3	1.380	585	17	568	CDU	141	24,82
					SPD	201	35,39
Verwaltungsgebäude EUV					B90/GRÜNE	53	9,33
					FDP	120	21,13
					Die Linke	25	4,40
					WIR - Kreis	10	1,76
					EWG eV	2	0,35
					UBP	16	2,82
15.9	0	319	3	316	CDU	87	27,53
					SPD	128	40,51
Briefwahl Wahlbezirk 15					B90/GRÜNE	23	7,28
					FDP	58	18,35
					Die Linke	14	4,43
					WIR - Kreis	1	0,32
					EWG eV	0	0,00
					UBP	5	1,58
16.1	1.239	431	10	421	CDU	107	25,42
					SPD	185	43,94
Johannes-Rau-Realschule					B90/GRÜNE	25	5,94
					FDP	76	18,05
					Die Linke	18	4,28
					WIR - Kreis	2	0,48
					EWG eV	0	0,00
					UBP	8	1,90
16.2	1.101	443	5	438	CDU	134	30,59
					SPD	130	29,68
Gemeindezentrum St. Lambertus					B90/GRÜNE	50	11,42
					FDP	86	19,63
					Die Linke	25	5,71
					WIR - Kreis	8	1,83
					EWG eV	1	0,23
					UBP	4	0,91
16.3	862	334	7	327	CDU	116	35,47
					SPD	99	30,28
Bürgerhaus					B90/GRÜNE	32	9,79
					FDP	50	15,29
					Die Linke	21	6,42
					WIR - Kreis	5	1,53
					EWG eV	2	0,61
					UBP	2	0,61

Stadt Castrop-Rauxel

Wahl des Kreistages am 30. August 2009 **Wahlbezirk 35**

Wahl-/ Stimm- bezirk	Wahlbe- rechtigte insgesamt	Wähler insgesamt	abgegebene Stim- men		Von den abgegebenen gültigen Stimmen entfallen auf		
			ungültig	gültig	absolut	in Proz.	
	A	B	C	D			
16.9	0	333	6	327	CDU	120	36,70
					SPD	89	27,22
Briefwahl Wahlbezirk 16					B90/GRÜNE	32	9,79
					FDP	59	18,04
					Die Linke	18	5,50
					WIR - Kreis	4	1,22
					EWG eV	0	0,00
					UBP	5	1,53
17.1	982	423	13	410	CDU	106	25,85
					SPD	178	43,41
Wilhelmschule					B90/GRÜNE	32	7,80
					FDP	48	11,71
					Die Linke	41	10,00
					WIR - Kreis	2	0,49
					EWG eV	0	0,00
					UBP	3	0,73
17.2	1.026	499	10	489	CDU	188	38,45
					SPD	151	30,88
Wilhelmschule					B90/GRÜNE	41	8,38
					FDP	66	13,50
					Die Linke	23	4,70
					WIR - Kreis	8	1,64
					EWG eV	1	0,20
					UBP	11	2,25
17.3	892	439	4	435	CDU	148	34,02
					SPD	147	33,79
Kindergarten Swabedoo					B90/GRÜNE	46	10,57
					FDP	54	12,41
					Die Linke	29	6,67
					WIR - Kreis	3	0,69
					EWG eV	0	0,00
					UBP	8	1,84
17.9	0	273	3	270	CDU	105	38,89
					SPD	88	32,59
Briefwahl Wahlbezirk 17					B90/GRÜNE	24	8,89
					FDP	35	12,96
					Die Linke	10	3,70
					WIR - Kreis	2	0,74
					EWG eV	0	0,00
					UBP	6	2,22

Stadt Castrop-Rauxel

Wahl des Kreistages am 30. August 2009

Wahlbezirk 35

Wahl-/ Stimm- bezirk	Wahlbe- rechtigte insgesamt	Wähler insgesamt	abgegebene Stim- men		Von den abgegebenen gültigen Stimmen entfallen auf		
			ungültig	gültig	absolut	in Proz.	
	A	B	C	D			
18.1	815	335	6	329	CDU	96	29,18
Gaststätte Haus Rüter					SPD	122	37,08
					B90/GRÜNE	23	6,99
					FDP	43	13,07
					Die Linke	25	7,60
					WIR - Kreis	6	1,82
					EWG eV	0	0,00
					UBP	14	4,26
18.2	587	221	10	211	CDU	33	15,64
Gaststätte Haus Oestreich					SPD	108	51,18
					B90/GRÜNE	14	6,64
					FDP	26	12,32
					Die Linke	20	9,48
					WIR - Kreis	3	1,42
					EWG eV	0	0,00
					UBP	7	3,32
18.3	915	355	7	348	CDU	82	23,56
Kindergarten Swabedoo					SPD	173	49,71
					B90/GRÜNE	23	6,61
					FDP	36	10,34
					Die Linke	19	5,46
					WIR - Kreis	6	1,72
					EWG eV	0	0,00
					UBP	9	2,59
18.9	0	241	5	236	CDU	63	26,69
Briefwahl Wahlbezirk 18					SPD	102	43,22
					B90/GRÜNE	14	5,93
					FDP	29	12,29
					Die Linke	17	7,20
					WIR - Kreis	4	1,69
					EWG eV	2	0,85
					UBP	5	2,12

Wahlbezirk insgesamt

	16623	8252	150	8102	CDU	2.357	29,09
					SPD	3.123	38,55
Wahlbeteiligung:		49,64%			B90/GRÜNE	642	7,92
					FDP	1.244	15,35
					Die Linke	461	5,69
					WIR - Kreis	100	1,23
					EWG eV	14	0,17
					UBP	161	1,99

Wahlbezirk 36

Wahl des Kreistages am 30. August 2009 - Gesamtergebnis in Castrop-Rauxel

Wahl-/ Stimm- bezirk	Wahlbe- rechtigte insgesamt	Wähler insgesamt	abgegebene Stim- men		Von den abgegebenen gültigen Stimmen entfallen auf	
			ungültig	gültig	absolut	in Proz.
	A	B	C	D		
36	15303	7958	134	7824	CDU	2.604 33,28
					SPD	3.084 39,42
					B90/GRÜNE	692 8,84
					FDP	737 9,42
					Die Linke	423 5,41
					WIR - Kreis	101 1,29
					EWG eV	32 0,41
					UBP	151 1,93
Wahlbeteiligung:		52,00%				

Direkt gewählt: Steininger-Bludau, Eva, SPD

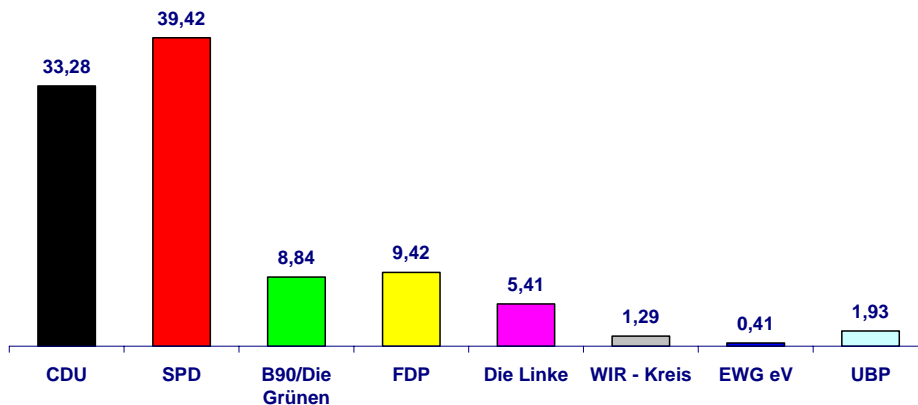


Kommunalwahlen 2009

Wahl des Kreistages

Ergebnisse in Castrop-Rauxel

Wahlbezirk 36



Wahl des Kreistages am 30. August 2009

Wahlbezirk

36

Wahl-/ Stimm- bezirk	Wahlbe- rechtigte insgesamt	Wähler insgesamt	abgegebene Stim- men		Von den abgegebenen gültigen Stimmen entfallen auf		
			ungültig	gültig	absolut	in Proz.	
	A	B	C	D			
19.1	806	287	8	279	CDU	58	20,79
Gaststätte Kronentreff					SPD	154	55,20
					B90/GRÜNE	7	2,51
					FDP	18	6,45
					Die Linke	21	7,53
					WIR - Kreis	4	1,43
					EWG eV	3	1,08
					UBP	14	5,02
19.2	1.462	601	15	586	CDU	134	22,87
Dietrich- Bonhoeffer-Haus					SPD	307	52,39
					B90/GRÜNE	41	7,00
					FDP	43	7,34
					Die Linke	43	7,34
					WIR - Kreis	4	0,68
					EWG eV	2	0,34
					UBP	12	2,05
19.3	993	404	4	400	CDU	118	29,50
GS Cottenburgschule					SPD	170	42,50
					B90/GRÜNE	42	10,50
					FDP	38	9,50
					Die Linke	16	4,00
					WIR - Kreis	3	0,75
					EWG eV	3	0,75
					UBP	10	2,50
19.9	0	238	3	235	CDU	56	23,83
Briefwahl Wahlbezirk 19					SPD	123	52,34
					B90/GRÜNE	15	6,38
					FDP	25	10,64
					Die Linke	14	5,96
					WIR - Kreis	0	0,00
					EWG eV	0	0,00
					UBP	2	0,85
20.1	1.317	591	13	578	CDU	195	33,74
Geros Tagespflege Am Stadtgarten					SPD	256	44,29
					B90/GRÜNE	33	5,71
					FDP	44	7,61
					Die Linke	23	3,98
					WIR - Kreis	16	2,77
					EWG eV	4	0,69
					UBP	7	1,21

Stadt Castrop-Rauxel

Wahl des Kreistages am 30. August 2009 **Wahlbezirk 36**

Wahl-/ Stimm- bezirk	Wahlbe- rechtigte insgesamt	Wähler insgesamt	abgegebene Stim- men		Von den abgegebenen gültigen Stimmen entfallen auf		
			ungültig	gültig	absolut	in Proz.	
	A	B	C	D			
20.2	1.094	488	12	476	CDU	146	30,67
Grundschule Grüner Weg					SPD	183	38,45
					B90/GRÜNE	50	10,50
					FDP	36	7,56
					Die Linke	41	8,61
					WIR - Kreis	12	2,52
					EWG eV	1	0,21
					UBP	7	1,47
20.3	977	398	7	391	CDU	120	30,69
Schillerschule					SPD	161	41,18
					B90/GRÜNE	38	9,72
					FDP	39	9,97
					Die Linke	23	5,88
					WIR - Kreis	8	2,05
					EWG eV	0	0,00
					UBP	2	0,51
20.9	0	306	5	301	CDU	113	37,54
Briefwahl Wahlbezirk 20					SPD	90	29,90
					B90/GRÜNE	25	8,31
					FDP	45	14,95
					Die Linke	13	4,32
					WIR - Kreis	8	2,66
					EWG eV	3	1,00
					UBP	4	1,33
21.1	845	375	8	367	CDU	88	23,98
Elisabethschule					SPD	190	51,77
					B90/GRÜNE	31	8,45
					FDP	29	7,90
					Die Linke	14	3,81
					WIR - Kreis	2	0,54
					EWG eV	1	0,27
					UBP	12	3,27
21.2	992	374	4	370	CDU	108	29,19
Elisabethschule					SPD	149	40,27
					B90/GRÜNE	36	9,73
					FDP	31	8,38
					Die Linke	23	6,22
					WIR - Kreis	7	1,89
					EWG eV	0	0,00
					UBP	16	4,32

Stadt Castrop-Rauxel

Wahl des Kreistages am 30. August 2009 **Wahlbezirk 36**

Wahl-/ Stimm- bezirk	Wahlbe- rechtigte insgesamt	Wähler insgesamt	abgegebene Stim- men		Von den abgegebenen gültigen Stimmen entfallen auf		
			ungültig	gültig	absolut	in Proz.	
	A	B	C	D			
21.3	969	394	2	392	CDU	137	34,95
Elisabethschule					SPD	147	37,50
					B90/GRÜNE	32	8,16
					FDP	42	10,71
					Die Linke	19	4,85
					WIR - Kreis	2	0,51
					EWG eV	2	0,51
					UBP	11	2,81
21.9	0	263	5	258	CDU	82	31,78
Briefwahl Wahlbezirk 21					SPD	96	37,21
					B90/GRÜNE	32	12,40
					FDP	17	6,59
					Die Linke	15	5,81
					WIR - Kreis	4	1,55
					EWG eV	3	1,16
					UBP	9	3,49
22.1	853	291	9	282	CDU	76	26,95
Friedrich-Harkort-Schule					SPD	124	43,97
					B90/GRÜNE	32	11,35
					FDP	15	5,32
					Die Linke	25	8,87
					WIR - Kreis	2	0,71
					EWG eV	2	0,71
					UBP	6	2,13
22.2	1.248	504	12	492	CDU	179	36,38
Jugendr.Falken					SPD	163	33,13
					B90/GRÜNE	48	9,76
					FDP	69	14,02
					Die Linke	20	4,07
					WIR - Kreis	3	0,61
					EWG eV	1	0,20
					UBP	9	1,83
22.3	773	301	2	299	CDU	114	38,13
Gaststätte Haus Hoffmann					SPD	124	41,47
					B90/GRÜNE	14	4,68
					FDP	26	8,70
					Die Linke	15	5,02
					WIR - Kreis	1	0,33
					EWG eV	1	0,33
					UBP	4	1,34

Stadt Castrop-Rauxel

Wahl des Kreistages am 30. August 2009 **Wahlbezirk 36**

Wahl-/ Stimm- bezirk	Wahlbe- rechtigte insgesamt	Wähler insgesamt	abgegebene Stim- men		Von den abgegebenen gültigen Stimmen entfallen auf		
			ungültig	gültig	absolut	in Proz.	
	A	B	C	D			
22.9	0	278	3	275	CDU	108	39,27
					SPD	95	34,55
Briefwahl Wahlbezirk 22					B90/GRÜNE	15	5,45
					FDP	33	12,00
					Die Linke	20	7,27
					WIR - Kreis	1	0,36
					EWG eV	0	0,00
					UBP	3	1,09
23.1	863	472	9	463	CDU	188	40,60
					SPD	124	26,78
Gaststätte Ratte					B90/GRÜNE	56	12,10
					FDP	58	12,53
					Die Linke	26	5,62
					WIR - Kreis	5	1,08
					EWG eV	1	0,22
					UBP	5	1,08
23.2	1.146	577	7	570	CDU	231	40,53
					SPD	186	32,63
Lindenschule					B90/GRÜNE	62	10,88
					FDP	50	8,77
					Die Linke	20	3,51
					WIR - Kreis	13	2,28
					EWG eV	0	0,00
					UBP	8	1,40
23.3	965	462	2	460	CDU	186	40,43
					SPD	162	35,22
Lindenschule					B90/GRÜNE	47	10,22
					FDP	38	8,26
					Die Linke	16	3,48
					WIR - Kreis	1	0,22
					EWG eV	2	0,43
					UBP	8	1,74
23.9	0	354	4	350	CDU	167	47,71
					SPD	80	22,86
Briefwahl Wahlbezirk 23					B90/GRÜNE	36	10,29
					FDP	41	11,71
					Die Linke	16	4,57
					WIR - Kreis	5	1,43
					EWG eV	3	0,86
					UBP	2	0,57

Stadt Castrop-Rauxel

Wahl des Kreistages am 30. August 2009

Wahlbezirk 36

Wahl-/ Stimm- bezirk	Wahlbe- rechtigte insgesamt	Wähler insgesamt	abgegebene Stim- men		Von den abgegebenen gültigen Stimmen entfallen auf	
			ungültig	gültig	absolut	in Proz.
	A	B	C	D		

Wahlbezirk insgesamt

	15303	7958	134	7824	CDU	2.604	33,28
					SPD	3.084	39,42
Wahlbeteiligung:		52,00%			B90/GRÜNE	692	8,84
					FDP	737	9,42
					Die Linke	423	5,41
					WIR - Kreis	101	1,29
					EWG eV	32	0,41
					UBP	151	1,93