



## Wahl des Bürgermeisters

### Ursprungswahl am 12. Sept. 1999

Wahlberechtigte	ohne Sperrvermerk	A1	56.861	
	mit Sperrvermerk	A2	5.684	
	<b>Insgesamt</b>	<b>A</b>	<b>62.545</b>	
<b>Wähler</b>	<b>insgesamt</b>	<b>B</b>	<b>32.253</b>	<b>51,6 %</b>
Abgegebene Stimmen	ungültig	C	454	
	gültig	D	31.799	
		davon entfielen auf		
		D1 Funke, SPD	12.301	38,7 %
		D2 Kruse, CDU	15.273	48,0 %
		D3 Stemmann-Lenz, FWI	2.823	8,9 %
		D4 Karsli, B90/GRÜNE	850	2,7 %
		D5 Grundmann, FDP	552	1,7 %

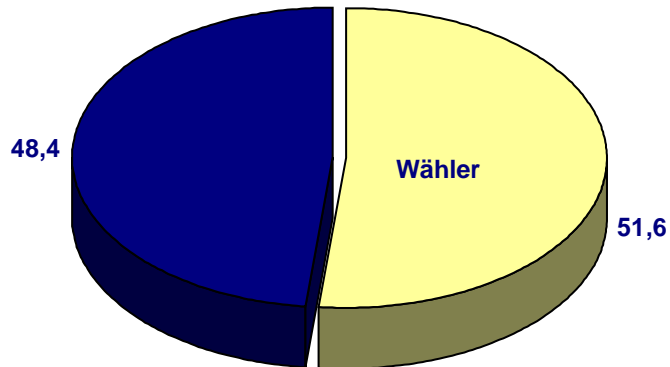
### Stichwahl am 26. Sept. 1999

Wahlberechtigte	ohne Sperrvermerk	A1	56.886	
	mit Sperrvermerk	A2	5.659	
	<b>Insgesamt</b>	<b>A</b>	<b>62.545</b>	
<b>Wähler</b>	<b>insgesamt</b>	<b>B</b>	<b>27.020</b>	<b>43,2 %</b>
Abgegebene Stimmen	ungültig	C	273	
	gültig	D	26.747	
		davon entfielen auf		
		D1 Funke, SPD	10.513	39,3 %
		D2 Kruse, CDU	16.234	60,7 %



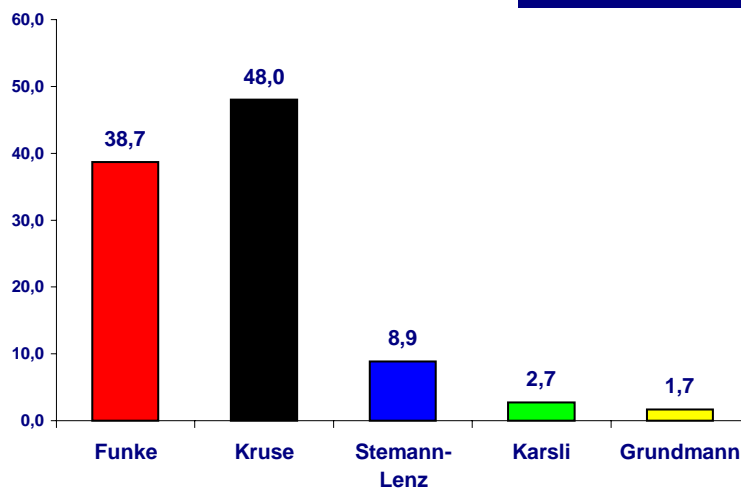
Wahl des Bürgermeisters am 12. Sept. 1999

Wahlbeteiligung



Wahl des Bürgermeisters am 12. Sept. 1999

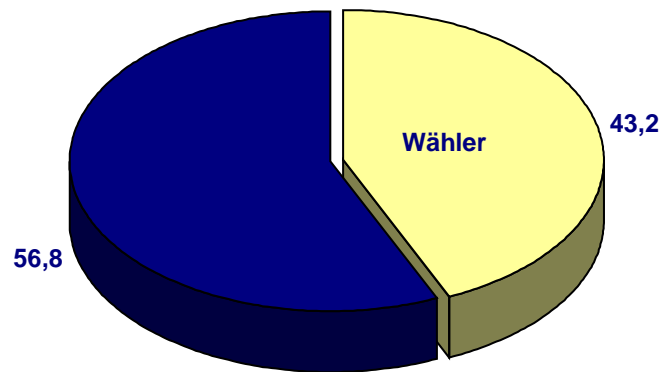
Verteilung der Stimmen





**Wahl des Bürgermeisters Stichwahl am 26. Sept. 1999**

**Wahlbeteiligung**



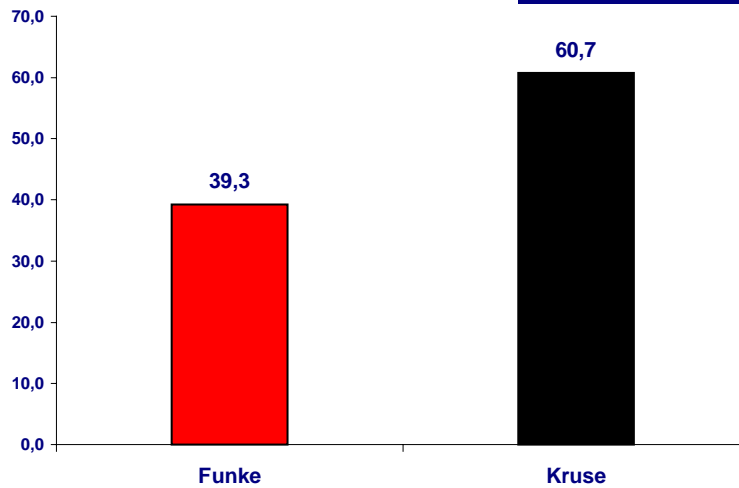
Stadt Castrop-Rauxel - Informationstechnik

Angaben in Prozent

BMS01

**Wahl des Bürgermeisters Stichwahl am 26. Sept. 1999**

**Verteilung der Stimmen**



Stadt Castrop-Rauxel - Informationstechnik

Angaben in Prozent

BMS02

Herausgeber:

Stadt Castrop-Rauxel  
Der Bürgermeister  
Informationstechnik  
Europaplatz 1, 44575 Castrop-Rauxel  
Telefon: 02305/106-0

10/2002