



Wahl des Landrates des Kreises Recklinghausen

Ursprungswahl am 12. Sept. 1999

Ergebnisse in der Stadt Castrop-Rauxel

Wahlberechtigte	ohne Sperrvermerk	A1	56.916	
	mit Sperrvermerk	A2	5.684	
	Insgesamt	A	62.600	
Wähler	insgesamt	B	32.250	51,5 %
Abgegebene Stimmen	ungültig	C	612	
	gültig	D	31.638	
		davon entfielen auf		
		D1	Noetzelin, SPD	14.078 44,5 %
		D2	Schnipper, CDU	13.645 43,1 %
		D3	Steinheuser, GRÜNE	1.867 5,9 %
		D4	Richter, FDP	779 2,5 %
		D5	Godau, WIR/Kreis	1.269 4,0 %

Stichwahl am 26. Sept. 1999

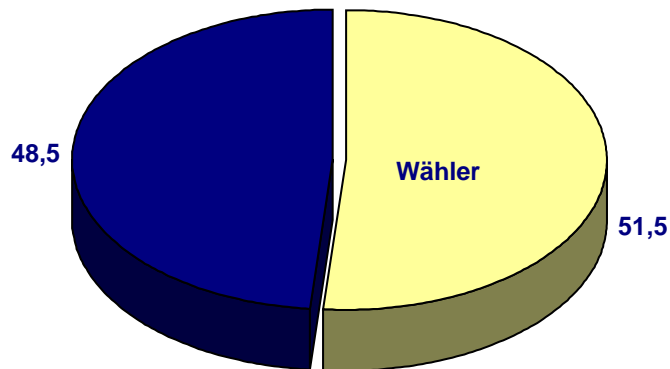
Ergebnisse in der Stadt Castrop-Rauxel

Wahlberechtigte	ohne Sperrvermerk	A1	56.940	
	mit Sperrvermerk	A2	5.660	
	Insgesamt	A	62.600	
Wähler	insgesamt	B	27.031	43,2 %
Abgegebene Stimmen	ungültig	C	477	
	gültig	D	26.554	
		davon entfielen auf		
		D1	Noetzelin, SPD	12.251 46,1 %
		D2	Schnipper, CDU	14.303 53,9 %



Wahl des Landrates am 12. Sept. 1999 - Ergebnisse in Castrop-Rauxel

Wahlbeteiligung



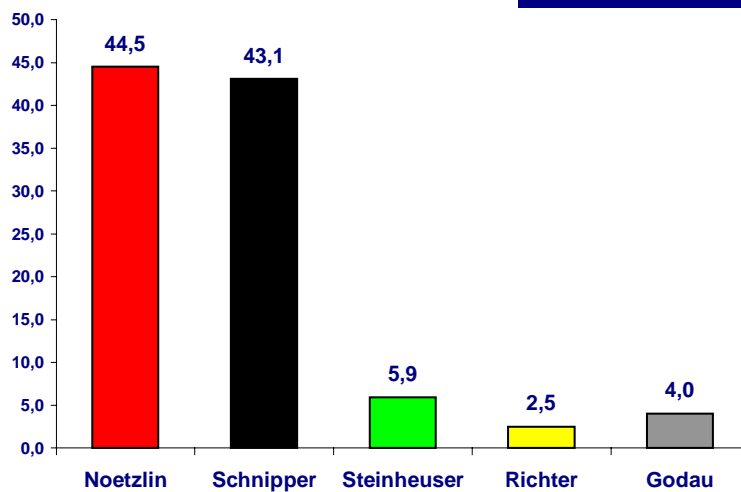
Stadt Castrop-Rauxel - Informationstechnik

Angaben in Prozent

LR01

Wahl des Landrates am 12. Sept. 1999 - Ergebnisse in Castrop-Rauxel

Verteilung der Stimmen



Stadt Castrop-Rauxel - Informationstechnik

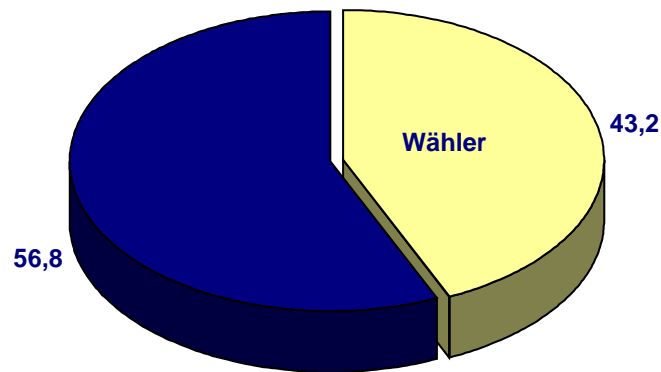
Angaben in Prozent

LR02



Wahl des Landrates Stichwahl am 26. Sept. 1999 - Ergebnisse in Castrop-Rauxel

Wahlbeteiligung



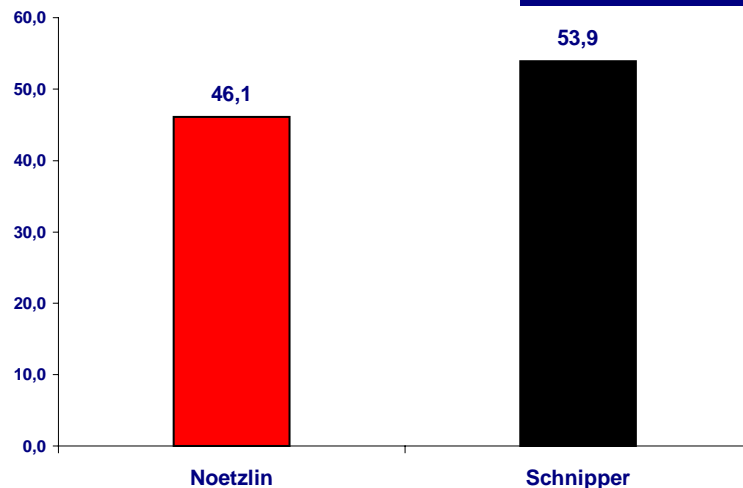
Stadt Castrop-Rauxel - Informationstechnik

Angaben in Prozent

LRS01

Wahl des Landrates Stichwahl am 26. Sept. 1999 - Ergebnisse in Castrop-Rauxel

Verteilung der Stimmen



Stadt Castrop-Rauxel - Informationstechnik

Angaben in Prozent

LRS02

Herausgeber:

Stadt Castrop-Rauxel
Der Bürgermeister
Informationstechnik
Europaplatz 1, 44575 Castrop-Rauxel
Telefon: 02305/106-0

10/2002