



Castrop-Rauxel
Europastadt im Grünen



KOMMUNALWAHLEN
2004

Wahlen in Castrop-Rauxel

Wahl des Kreistages

Hinweise:

- Die nachfolgend dargestellten Ergebnisse basieren auf dem „**Vorläufigen amtlichen Endergebnis**“ in der Stadt Castrop-Rauxel.
- Aufgrund erheblicher Veränderungen im räumlichen Zuschnitt der Wahl- und Stimmbezirke, ist ein Vergleich der Ergebnisse der Kommunalwahlen 2004 mit den Ergebnissen der Wahlen 1999 nur bezogen auf die Stadt Castrop-Rauxel insgesamt, nicht aber bezogen auf die einzelnen Wahlbezirke möglich.



Herausgeber:

Stadt Castrop-Rauxel
Bereich Informationstechnik
Europaplatz 1, 44575 Castrop-Rauxel
Telefon: 02305/106-0
Telefax: 02305/106-2131
E-Mail: stadtverwaltung@castrop-rauxel.de

Stand:

09/2004

Wahl des Kreistages

Ergebnisse in der Stadt Castrop-Rauxel

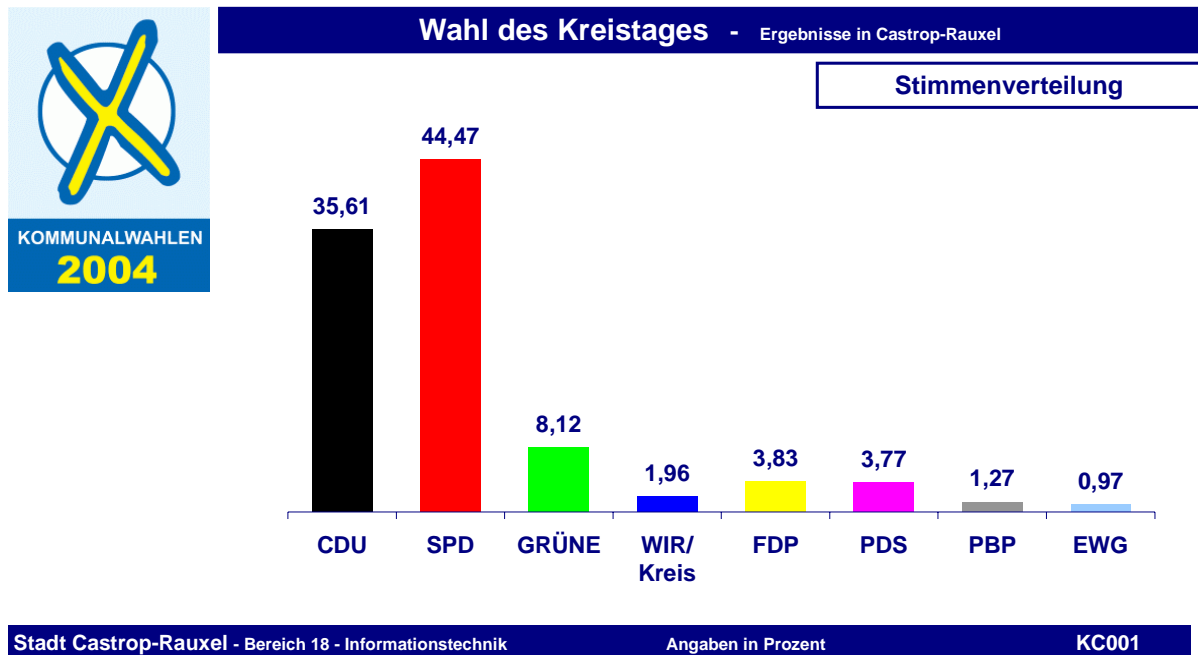
Verzeichnis der Parteien und Wählergruppen

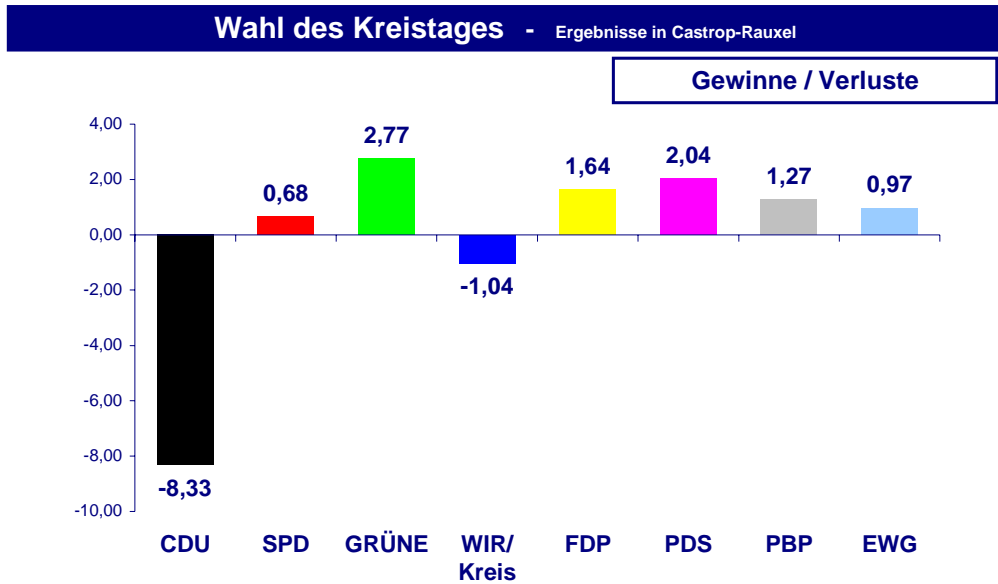
| | | |
|---------------------------------------------|-----------|----|
| Christlich Demokratische Union Deutschlands | CDU | |
| Sozialdemokratische Partei Deutschlands | SPD | |
| BÜNDNIS90/DIE GRÜNEN | B90/GRÜNE | |
| WIR Wählerbündnis im Kreis Recklinghausen | WIR/Kreis | |
| Freie Demokratische Partei | FDP | |
| Partei des Demokratischen Sozialismus | PDS | |
| Pro-Bürger-Partei | PBP | *) |
| Erste Wählergemeinschaft | EWG | |

*) Nicht in den Kreiswahlbezirken 35 und 36

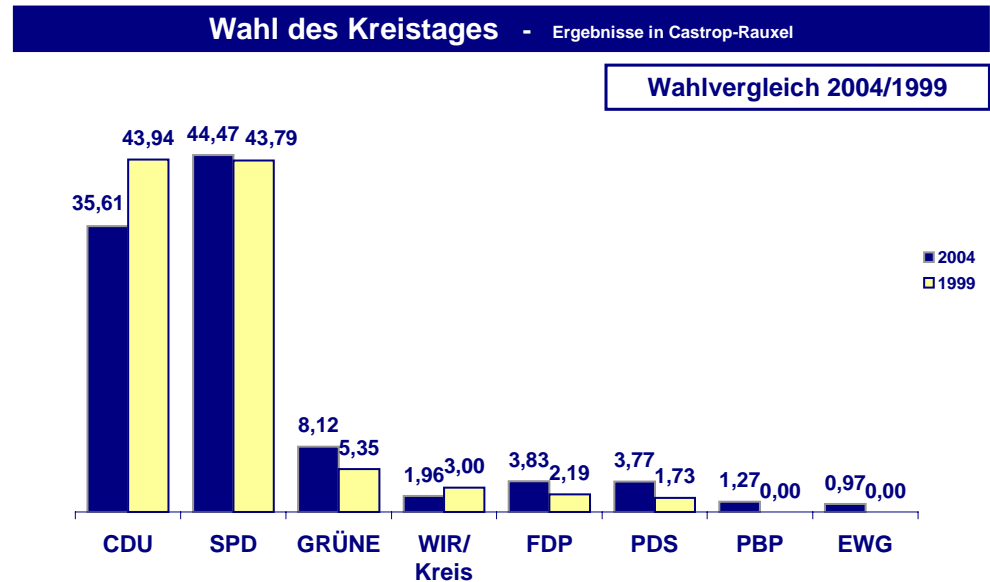
Wahl des Kreistages am 26. Sept. 2004 - Gesamtergebnis in Castrop-Rauxel

| Wahl-/ Stimm- bezirk | Wahlbe- rechtigte insgesamt A | Wähler | | abgegebene Stimmen | | Von den abgegebenen gültigen Stimmen entfallen auf | |
|----------------------------|----------------------------------------|----------------|------------------------------|--------------------|-------------|-------------------------------------------------------|--------------|
| | | insgesamt B | davon mit Wahlbrief B1 | ungültig C | gültig D | absolut | in Proz. |
| | 62.759 | 33.067 | 5.037 | 1.090 | 31.977 | CDU | 11.387 35,61 |
| | | | | | | SPD | 14.221 44,47 |
| | | | | | | GRÜNE | 2.597 8,12 |
| | | | | | | WIR/Kreis | 626 1,96 |
| | | | | | | FDP | 1.224 3,83 |
| | | | | | | PDS | 1.205 3,77 |
| | | | | | | PBP | 406 1,27 |
| | | | | | | EWG | 311 0,97 |
| Wahlbeteiligung: | | 52,69% | | | | | |





Stadt Castrop-Rauxel - Bereich 18 - Informationstechnik Angaben in Prozent KC002



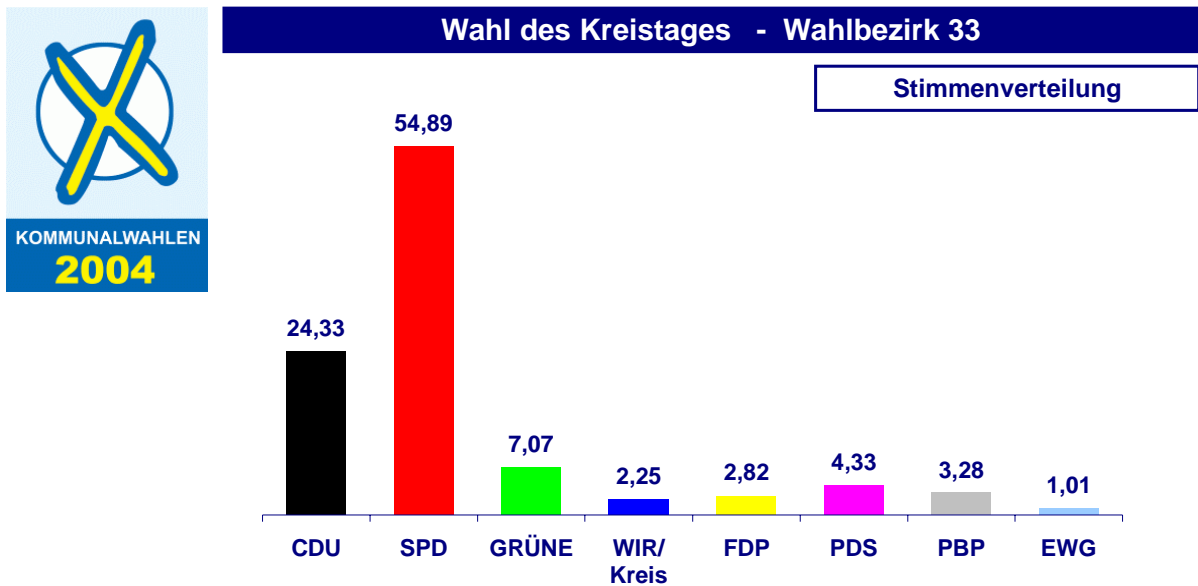
Stadt Castrop-Rauxel - Bereich 18 - Informationstechnik Angaben in Prozent KC003

Wahlbezirk 33

Wahl des Kreistages am 26. Sept. 2004 - Gesamtergebnis in Castrop-Rauxel

| Wahl-/ Stimm- bezirk | Wahlbe- rechtigte insgesamt | Wähler | | abgegebene Stimmen | | Von den abgegebenen gültigen Stimmen entfallen auf | |
|----------------------------|-----------------------------------|-----------|------------------------|--------------------|--------|-------------------------------------------------------|-------------|
| | | insgesamt | davon mit Wahlbrief | ungültig | gültig | absolut | in Proz. |
| | A | B | B1 | C | D | | |
| | 15801 | 7954 | 1061 | 547 | 7407 | CDU | 1.802 24,33 |
| | | | | | | SPD | 4.066 54,89 |
| Wahlbeteiligung: | | 50,34% | | | | GRÜNE | 524 7,07 |
| | | | | | | WIR/Kreis | 167 2,25 |
| | | | | | | FDP | 209 2,82 |
| | | | | | | PDS | 321 4,33 |
| | | | | | | PBP | 243 3,28 |
| | | | | | | EWG | 75 1,01 |

Direkt gewählt: Stabenau, Manfred, SPD



Stadt Castrop-Rauxel

Wahl des Kreistages am 26. Sept. 2004

Wahlbezirk 33

| Wahl-/ Stimm- bezirk | Wahlbe- rechtigte insgesamt | Wähler | | abgegebene Stimmen | | Von den abgegebenen gültigen Stimmen entfallen auf | | |
|-----------------------------|-----------------------------------|-----------|------------------------|--------------------|--------|-------------------------------------------------------|----------|-------|
| | | insgesamt | davon mit Wahlbrief | ungültig | gültig | absolut | in Proz. | |
| | | | | | | | | A |
| 01.1 | 937 | 451 | 0 | 7 | 444 | CDU | 105 | 23,65 |
| | | | | | | SPD | 233 | 52,48 |
| AGORA-Griech. Kulturzentrum | | | | | | GRÜNE | 31 | 6,98 |
| | | | | | | WIR/Kreis | 15 | 3,38 |
| | | | | | | FDP | 24 | 5,41 |
| | | | | | | PDS | 19 | 4,28 |
| | | | | | | PBP | 15 | 3,38 |
| | | | | | | EWG | 2 | 0,45 |
| 01.2 | 1.006 | 531 | 0 | 12 | 519 | CDU | 107 | 20,62 |
| | | | | | | SPD | 280 | 53,95 |
| Hauptschule Uferstraße | | | | | | GRÜNE | 46 | 8,86 |
| | | | | | | WIR/Kreis | 20 | 3,85 |
| | | | | | | FDP | 14 | 2,70 |
| | | | | | | PDS | 21 | 4,05 |
| | | | | | | PBP | 28 | 5,39 |
| | | | | | | EWG | 3 | 0,58 |
| 01.3 | 845 | 380 | 0 | 5 | 375 | CDU | 75 | 20,00 |
| | | | | | | SPD | 220 | 58,67 |
| Hauptschule Uferstraße | | | | | | GRÜNE | 29 | 7,73 |
| | | | | | | WIR/Kreis | 7 | 1,87 |
| | | | | | | FDP | 5 | 1,33 |
| | | | | | | PDS | 23 | 6,13 |
| | | | | | | PBP | 12 | 3,20 |
| | | | | | | EWG | 4 | 1,07 |
| 01.9 | 0 | 179 | 179 | 10 | 169 | CDU | 33 | 19,53 |
| | | | | | | SPD | 85 | 50,30 |
| Briefwahl Wahlbezirk 1 | | | | | | GRÜNE | 19 | 11,24 |
| | | | | | | WIR/Kreis | 10 | 5,92 |
| | | | | | | FDP | 3 | 1,78 |
| | | | | | | PDS | 9 | 5,33 |
| | | | | | | PBP | 10 | 5,92 |
| | | | | | | EWG | 0 | 0,00 |
| 02.1 | 843 | 353 | 0 | 8 | 345 | CDU | 72 | 20,87 |
| | | | | | | SPD | 187 | 54,20 |
| Marktschule Ickern | | | | | | GRÜNE | 17 | 4,93 |
| | | | | | | WIR/Kreis | 6 | 1,74 |
| | | | | | | FDP | 18 | 5,22 |
| | | | | | | PDS | 22 | 6,38 |
| | | | | | | PBP | 21 | 6,09 |
| | | | | | | EWG | 2 | 0,58 |

Stadt Castrop-Rauxel

Wahl des Kreistages am 26. Sept. 2004

Wahlbezirk 33

| Wahl-/ Stimm- bezirk | Wahlbe- rechtigte insgesamt | Wähler | | abgegebene Stimmen | | Von den abgegebenen gültigen Stimmen entfallen auf | | |
|-------------------------------------|-----------------------------------|-----------|-----------|--------------------|--------|-------------------------------------------------------|----------|-------|
| | | insgesamt | davon mit | ungültig | gültig | absolut | in Proz. | |
| | | | Wahlbrief | | | | | |
| A | B | B1 | C | D | | | | |
| 02.2 | 841 | 329 | 0 | 7 | 322 | CDU | 76 | 23,60 |
| Marktschule Ickern | | | | | | SPD | 207 | 64,29 |
| | | | | | | GRÜNE | 13 | 4,04 |
| | | | | | | WIR/Kreis | 5 | 1,55 |
| | | | | | | FDP | 5 | 1,55 |
| | | | | | | PDS | 4 | 1,24 |
| | | | | | | PBP | 11 | 3,42 |
| | | | | | | EWG | 1 | 0,31 |
| 02.3 | 874 | 365 | 0 | 306 | 59 | CDU | 18 | 30,51 |
| ehem. Edehelhoff Verwaltungsgebäude | | | | | | SPD | 27 | 45,76 |
| | | | | | | GRÜNE | 9 | 15,25 |
| | | | | | | WIR/Kreis | 2 | 3,39 |
| | | | | | | FDP | 0 | 0,00 |
| | | | | | | PDS | 2 | 3,39 |
| | | | | | | PBP | 1 | 1,69 |
| | | | | | | EWG | 0 | 0,00 |
| 02.9 | 0 | 173 | 173 | 8 | 165 | CDU | 37 | 22,42 |
| Briefwahl Wahlbezirk 2 | | | | | | SPD | 100 | 60,61 |
| | | | | | | GRÜNE | 7 | 4,24 |
| | | | | | | WIR/Kreis | 1 | 0,61 |
| | | | | | | FDP | 3 | 1,82 |
| | | | | | | PDS | 5 | 3,03 |
| | | | | | | PBP | 5 | 3,03 |
| | | | | | | EWG | 7 | 4,24 |
| 03.1 | 872 | 368 | 0 | 7 | 361 | CDU | 73 | 20,22 |
| Marktschule Ickern | | | | | | SPD | 184 | 50,97 |
| | | | | | | GRÜNE | 36 | 9,97 |
| | | | | | | WIR/Kreis | 8 | 2,22 |
| | | | | | | FDP | 16 | 4,43 |
| | | | | | | PDS | 25 | 6,93 |
| | | | | | | PBP | 18 | 4,99 |
| | | | | | | EWG | 1 | 0,28 |
| 03.2 | 710 | 276 | 0 | 9 | 267 | CDU | 86 | 32,21 |
| Gaststätte Schmidt | | | | | | SPD | 123 | 46,07 |
| | | | | | | GRÜNE | 13 | 4,87 |
| | | | | | | WIR/Kreis | 5 | 1,87 |
| | | | | | | FDP | 8 | 3,00 |
| | | | | | | PDS | 19 | 7,12 |
| | | | | | | PBP | 11 | 4,12 |
| | | | | | | EWG | 2 | 0,75 |

Stadt Castrop-Rauxel

Wahl des Kreistages am 26. Sept. 2004

Wahlbezirk 33

| Wahl-/ Stimm- bezirk | Wahlbe- rechtigte insgesamt | Wähler | | abgegebene Stimmen | | Von den abgegebenen gültigen Stimmen entfallen auf | | |
|----------------------------|-----------------------------------|-----------|------------------------|--------------------|--------|-------------------------------------------------------|----------|-------|
| | | insgesamt | davon mit Wahlbrief | ungültig | gültig | absolut | in Proz. | |
| | A | B | B1 | C | D | | | |
| 03.3 | 965 | 470 | 0 | 8 | 462 | CDU | 134 | 29,00 |
| | | | | | | SPD | 251 | 54,33 |
| Gaststätte Dab-Eck | | | | | | GRÜNE | 38 | 8,23 |
| | | | | | | WIR/Kreis | 8 | 1,73 |
| | | | | | | FDP | 10 | 2,16 |
| | | | | | | PDS | 9 | 1,95 |
| | | | | | | PBP | 11 | 2,38 |
| | | | | | | EWG | 1 | 0,22 |
| 03.9 | 0 | 216 | 216 | 15 | 201 | CDU | 63 | 31,34 |
| | | | | | | SPD | 96 | 47,76 |
| Briefwahl Wahlbezirk 3 | | | | | | GRÜNE | 26 | 12,94 |
| | | | | | | WIR/Kreis | 5 | 2,49 |
| | | | | | | FDP | 2 | 1,00 |
| | | | | | | PDS | 7 | 3,48 |
| | | | | | | PBP | 1 | 0,50 |
| | | | | | | EWG | 1 | 0,50 |
| 04.1 | 889 | 423 | 0 | 9 | 414 | CDU | 79 | 19,08 |
| | | | | | | SPD | 263 | 63,53 |
| GS Marienburger Straße | | | | | | GRÜNE | 25 | 6,04 |
| | | | | | | WIR/Kreis | 2 | 0,48 |
| | | | | | | FDP | 10 | 2,42 |
| | | | | | | PDS | 21 | 5,07 |
| | | | | | | PBP | 14 | 3,38 |
| | | | | | | EWG | 0 | 0,00 |
| 04.2 | 1.257 | 592 | 0 | 11 | 581 | CDU | 133 | 22,89 |
| | | | | | | SPD | 346 | 59,55 |
| Janusz-Korczak-Schule | | | | | | GRÜNE | 24 | 4,13 |
| | | | | | | WIR/Kreis | 9 | 1,55 |
| | | | | | | FDP | 8 | 1,38 |
| | | | | | | PDS | 29 | 4,99 |
| | | | | | | PBP | 20 | 3,44 |
| | | | | | | EWG | 12 | 2,07 |
| 04.9 | 0 | 123 | 123 | 2 | 121 | CDU | 22 | 18,18 |
| | | | | | | SPD | 71 | 58,68 |
| Briefwahl Wahlbezirk 4 | | | | | | GRÜNE | 9 | 7,44 |
| | | | | | | WIR/Kreis | 3 | 2,48 |
| | | | | | | FDP | 2 | 1,65 |
| | | | | | | PDS | 7 | 5,79 |
| | | | | | | PBP | 4 | 3,31 |
| | | | | | | EWG | 3 | 2,48 |

Stadt Castrop-Rauxel

Wahl des Kreistages am 26. Sept. 2004

Wahlbezirk 33

| Wahl-/ Stimm- bezirk | Wahlbe- rechtigte insgesamt | Wähler | | abgegebene Stimmen | | Von den abgegebenen gültigen Stimmen entfallen auf | | |
|----------------------------|-----------------------------------|-----------|------------------------|--------------------|--------|-------------------------------------------------------|----------|-------|
| | | insgesamt | davon mit Wahlbrief | ungültig | gültig | absolut | in Proz. | |
| | | | | | | | | A |
| 05.1 | 1.335 | 583 | 0 | 19 | 564 | CDU | 146 | 25,89 |
| | | | | | | SPD | 322 | 57,09 |
| Seniorenzentrum Ickern | | | | | | GRÜNE | 34 | 6,03 |
| | | | | | | WIR/Kreis | 13 | 2,30 |
| | | | | | | FDP | 21 | 3,72 |
| | | | | | | PDS | 18 | 3,19 |
| | | | | | | PBP | 7 | 1,24 |
| | | | | | | EWG | 3 | 0,53 |
| 05.2 | 901 | 331 | 0 | 15 | 316 | CDU | 66 | 20,89 |
| | | | | | | SPD | 191 | 60,44 |
| Glückauf-Kampfbahn | | | | | | GRÜNE | 21 | 6,65 |
| | | | | | | WIR/Kreis | 9 | 2,85 |
| | | | | | | FDP | 10 | 3,16 |
| | | | | | | PDS | 9 | 2,85 |
| | | | | | | PBP | 6 | 1,90 |
| | | | | | | EWG | 4 | 1,27 |
| 05.3 | 623 | 211 | 0 | 4 | 207 | CDU | 49 | 23,67 |
| | | | | | | SPD | 102 | 49,28 |
| Kampfbahn Habichthorst | | | | | | GRÜNE | 12 | 5,80 |
| | | | | | | WIR/Kreis | 4 | 1,93 |
| | | | | | | FDP | 7 | 3,38 |
| | | | | | | PDS | 23 | 11,11 |
| | | | | | | PBP | 5 | 2,42 |
| | | | | | | EWG | 5 | 2,42 |
| 05.9 | 0 | 151 | 151 | 5 | 146 | CDU | 34 | 23,29 |
| | | | | | | SPD | 78 | 53,42 |
| Briefwahl Wahlbezirk 5 | | | | | | GRÜNE | 17 | 11,64 |
| | | | | | | WIR/Kreis | 6 | 4,11 |
| | | | | | | FDP | 4 | 2,74 |
| | | | | | | PDS | 7 | 4,79 |
| | | | | | | PBP | 0 | 0,00 |
| | | | | | | EWG | 0 | 0,00 |
| 06.1 | 1.270 | 602 | 0 | 14 | 588 | CDU | 144 | 24,49 |
| | | | | | | SPD | 324 | 55,10 |
| GS Am Busch | | | | | | GRÜNE | 48 | 8,16 |
| | | | | | | WIR/Kreis | 16 | 2,72 |
| | | | | | | FDP | 17 | 2,89 |
| | | | | | | PDS | 13 | 2,21 |
| | | | | | | PBP | 15 | 2,55 |
| | | | | | | EWG | 11 | 1,87 |

Stadt Castrop-Rauxel

Wahl des Kreistages am 26. Sept. 2004

Wahlbezirk 33

| Wahl-/ Stimm- bezirk | Wahlbe- rechtigte insgesamt | Wähler | | abgegebene Stimmen | | Von den abgegebenen gültigen Stimmen entfallen auf | | |
|-----------------------------|-----------------------------------|-----------|------------------------|--------------------|--------|-------------------------------------------------------|----------|-------|
| | | insgesamt | davon mit Wahlbrief | ungültig | gültig | absolut | in Proz. | |
| | A | B | B1 | C | D | | | |
| 06.2 | 908 | 374 | 0 | 4 | 370 | CDU | 127 | 34,32 |
| | | | | | | SPD | 176 | 47,57 |
| GS Am Busch | | | | | | GRÜNE | 22 | 5,95 |
| | | | | | | WIR/Kreis | 5 | 1,35 |
| | | | | | | FDP | 9 | 2,43 |
| | | | | | | PDS | 10 | 2,70 |
| | | | | | | PBP | 17 | 4,59 |
| | | | | | | EWG | 4 | 1,08 |
| 06.3 | 725 | 254 | 0 | 28 | 226 | CDU | 61 | 26,99 |
| | | | | | | SPD | 118 | 52,21 |
| Fridtjof-Nansen-Realschule | | | | | | GRÜNE | 15 | 6,64 |
| | | | | | | WIR/Kreis | 2 | 0,88 |
| | | | | | | FDP | 5 | 2,21 |
| | | | | | | PDS | 16 | 7,08 |
| | | | | | | PBP | 8 | 3,54 |
| | | | | | | EWG | 1 | 0,44 |
| 06.9 | 0 | 219 | 219 | 34 | 185 | CDU | 62 | 33,51 |
| | | | | | | SPD | 82 | 44,32 |
| Briefwahl Wahlbezirk 6 | | | | | | GRÜNE | 13 | 7,03 |
| | | | | | | WIR/Kreis | 6 | 3,24 |
| | | | | | | FDP | 8 | 4,32 |
| | | | | | | PDS | 3 | 1,62 |
| | | | | | | PBP | 3 | 1,62 |
| | | | | | | EWG | 8 | 4,32 |
| Wahlbezirk insgesamt | | | | | | | | |
| | 15801 | 7954 | 1061 | 547 | 7407 | CDU | 1.802 | 24,33 |
| | | | | | | SPD | 4.066 | 54,89 |
| Wahlbeteiligung: | | 50,34% | | | | GRÜNE | 524 | 7,07 |
| | | | | | | WIR/Kreis | 167 | 2,25 |
| | | | | | | FDP | 209 | 2,82 |
| | | | | | | PDS | 321 | 4,33 |
| | | | | | | PBP | 243 | 3,28 |
| | | | | | | EWG | 75 | 1,01 |

Direkt gewählt: Stabenau, Manfred, SPD

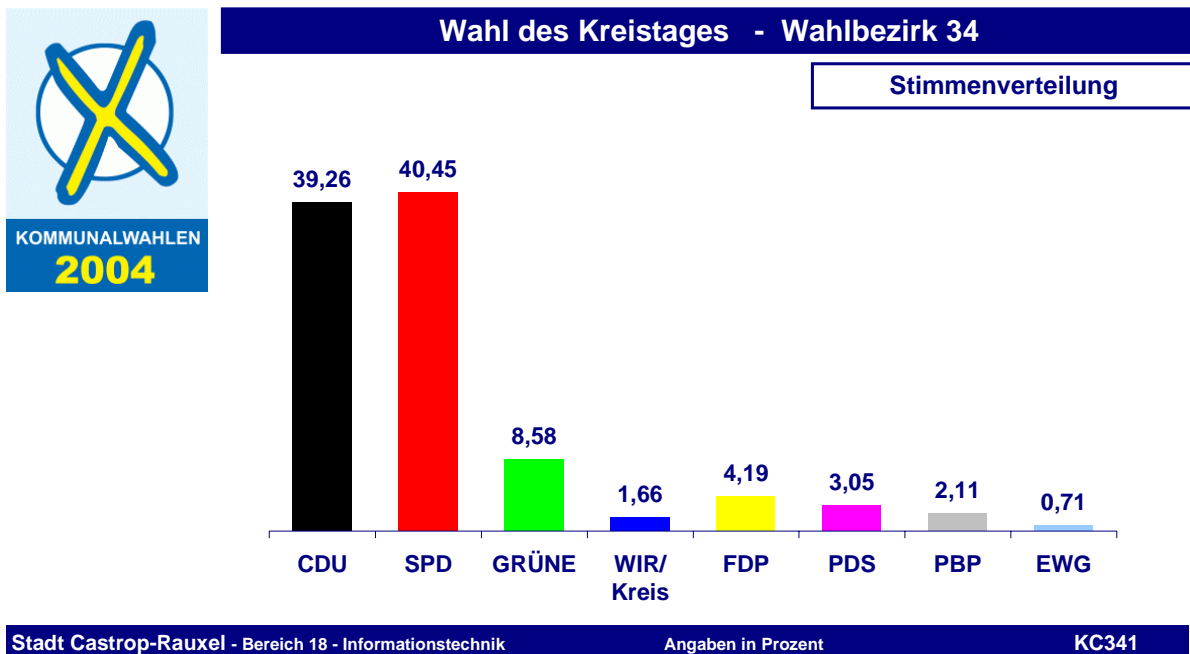
Wahlbezirk 34

Wahl des Kreistages am 26. Sept. 2004 - Gesamtergebnis in Castrop-Rauxel

| Wahl-/ Stimm- bezirk | Wahlbe- rechtigte insgesamt | Wähler | | abgegebene Stimmen | | Von den abgegebenen gültigen Stimmen entfallen auf | |
|----------------------------|-----------------------------------|-----------|------------------------|--------------------|--------|-------------------------------------------------------|----------|
| | | insgesamt | davon mit Wahlbrief | ungültig | gültig | absolut | in Proz. |
| | A | B | B1 | C | D | | |

| | | | | | | | | |
|------------------|-------|--------|------|-----|------|-----------|-------|-------|
| | 14908 | 7881 | 1190 | 165 | 7716 | CDU | 3.029 | 39,26 |
| | | | | | | SPD | 3.121 | 40,45 |
| Wahlbeteiligung: | | 52,86% | | | | GRÜNE | 662 | 8,58 |
| | | | | | | WIR/Kreis | 128 | 1,66 |
| | | | | | | FDP | 323 | 4,19 |
| | | | | | | PDS | 235 | 3,05 |
| | | | | | | PBP | 163 | 2,11 |
| | | | | | | EWG | 55 | 0,71 |

Direkt gewählt: Schwabe, Frank, SPD



Stadt Castrop-Rauxel

Wahl des Kreistages am 26. Sept. 2004

Wahlbezirk 34

| Wahl-/ Stimm- bezirk | Wahlbe- rechtigte insgesamt | Wähler | | abgegebene Stimmen | | Von den abgegebenen gültigen Stimmen entfallen auf | | |
|----------------------------|-----------------------------------|-----------|------------------------|--------------------|--------|-------------------------------------------------------|----------|-------|
| | | insgesamt | davon mit Wahlbrief | ungültig | gültig | absolut | in Proz. | |
| | | | | | | | | A |
| 07.1 | 811 | 411 | 0 | 7 | 404 | CDU | 188 | 46,53 |
| | | | | | | SPD | 144 | 35,64 |
| GS Alter Garten | | | | | | GRÜNE | 30 | 7,43 |
| | | | | | | WIR/Kreis | 6 | 1,49 |
| | | | | | | FDP | 9 | 2,23 |
| | | | | | | PDS | 10 | 2,48 |
| | | | | | | PBP | 15 | 3,71 |
| | | | | | | EWG | 2 | 0,50 |
| 07.2 | 812 | 407 | 0 | 8 | 399 | CDU | 205 | 51,38 |
| | | | | | | SPD | 117 | 29,32 |
| GS Alter Garten | | | | | | GRÜNE | 32 | 8,02 |
| | | | | | | WIR/Kreis | 9 | 2,26 |
| | | | | | | FDP | 16 | 4,01 |
| | | | | | | PDS | 11 | 2,76 |
| | | | | | | PBP | 8 | 2,01 |
| | | | | | | EWG | 1 | 0,25 |
| 07.3 | 520 | 218 | 0 | 6 | 212 | CDU | 89 | 41,98 |
| | | | | | | SPD | 86 | 40,57 |
| Gaststätte Haus Köhler | | | | | | GRÜNE | 11 | 5,19 |
| | | | | | | WIR/Kreis | 4 | 1,89 |
| | | | | | | FDP | 13 | 6,13 |
| | | | | | | PDS | 4 | 1,89 |
| | | | | | | PBP | 3 | 1,42 |
| | | | | | | EWG | 2 | 0,94 |
| 07.9 | 0 | 173 | 173 | 15 | 158 | CDU | 83 | 52,53 |
| | | | | | | SPD | 39 | 24,68 |
| Briefwahl Wahlbezirk 7 | | | | | | GRÜNE | 15 | 9,49 |
| | | | | | | WIR/Kreis | 1 | 0,63 |
| | | | | | | FDP | 10 | 6,33 |
| | | | | | | PDS | 4 | 2,53 |
| | | | | | | PBP | 4 | 2,53 |
| | | | | | | EWG | 2 | 1,27 |
| 08.1 | 1.210 | 626 | 0 | 7 | 619 | CDU | 304 | 49,11 |
| | | | | | | SPD | 199 | 32,15 |
| Gaststätte Kanalschänke | | | | | | GRÜNE | 54 | 8,72 |
| | | | | | | WIR/Kreis | 11 | 1,78 |
| | | | | | | FDP | 27 | 4,36 |
| | | | | | | PDS | 10 | 1,62 |
| | | | | | | PBP | 6 | 0,97 |
| | | | | | | EWG | 8 | 1,29 |

Stadt Castrop-Rauxel

Wahl des Kreistages am 26. Sept. 2004

Wahlbezirk 34

| Wahl-/ Stimm- bezirk | Wahlbe- rechtigte insgesamt | Wähler | | abgegebene Stimmen | | Von den abgegebenen gültigen Stimmen entfallen auf | | |
|----------------------------|-----------------------------------|-----------|------------------------|--------------------|--------|-------------------------------------------------------|----------|-------|
| | | insgesamt | davon mit Wahlbrief | ungültig | gültig | absolut | in Proz. | |
| | | | | | | | | A |
| 08.2 | 1.126 | 579 | 0 | 13 | 566 | CDU | 251 | 44,35 |
| | | | | | | SPD | 198 | 34,98 |
| Kolbe-Haus | | | | | | GRÜNE | 59 | 10,42 |
| | | | | | | WIR/Kreis | 6 | 1,06 |
| | | | | | | FDP | 20 | 3,53 |
| | | | | | | PDS | 17 | 3,00 |
| | | | | | | PBP | 11 | 1,94 |
| | | | | | | EWG | 4 | 0,71 |
| 08.9 | 0 | 250 | 250 | 9 | 241 | CDU | 126 | 52,28 |
| | | | | | | SPD | 70 | 29,05 |
| Briefwahl Wahlbezirk 8 | | | | | | GRÜNE | 18 | 7,47 |
| | | | | | | WIR/Kreis | 6 | 2,49 |
| | | | | | | FDP | 7 | 2,90 |
| | | | | | | PDS | 7 | 2,90 |
| | | | | | | PBP | 4 | 1,66 |
| | | | | | | EWG | 3 | 1,24 |
| 09.1 | 843 | 320 | 0 | 10 | 310 | CDU | 68 | 21,94 |
| | | | | | | SPD | 176 | 56,77 |
| Erich-Kästner-Schule | | | | | | GRÜNE | 31 | 10,00 |
| | | | | | | WIR/Kreis | 8 | 2,58 |
| | | | | | | FDP | 10 | 3,23 |
| | | | | | | PDS | 13 | 4,19 |
| | | | | | | PBP | 4 | 1,29 |
| | | | | | | EWG | 0 | 0,00 |
| 09.2 | 854 | 377 | 0 | 3 | 374 | CDU | 118 | 31,55 |
| | | | | | | SPD | 199 | 53,21 |
| Erich-Kästner-Schule | | | | | | GRÜNE | 24 | 6,42 |
| | | | | | | WIR/Kreis | 5 | 1,34 |
| | | | | | | FDP | 8 | 2,14 |
| | | | | | | PDS | 15 | 4,01 |
| | | | | | | PBP | 2 | 0,53 |
| | | | | | | EWG | 3 | 0,80 |
| 09.3 | 750 | 274 | 0 | 8 | 266 | CDU | 57 | 21,43 |
| | | | | | | SPD | 153 | 57,52 |
| Erich-Kästner-Schule | | | | | | GRÜNE | 19 | 7,14 |
| | | | | | | WIR/Kreis | 5 | 1,88 |
| | | | | | | FDP | 10 | 3,76 |
| | | | | | | PDS | 12 | 4,51 |
| | | | | | | PBP | 6 | 2,26 |
| | | | | | | EWG | 4 | 1,50 |

Stadt Castrop-Rauxel

Wahl des Kreistages am 26. Sept. 2004

Wahlbezirk 34

| Wahl-/ Stimm- bezirk | Wahlbe- rechtigte insgesamt | Wähler | | abgegebene Stimmen | | Von den abgegebenen gültigen Stimmen entfallen auf | | |
|----------------------------|-----------------------------------|-----------|------------------------|--------------------|--------|-------------------------------------------------------|----------|-------|
| | | insgesamt | davon mit Wahlbrief | ungültig | gültig | absolut | in Proz. | |
| | | | | | | | | A |
| 09.9 | 0 | 138 | 138 | 7 | 131 | CDU | 47 | 35,88 |
| | | | | | | SPD | 58 | 44,27 |
| Briefwahl Wahlbezirk 9 | | | | | | GRÜNE | 11 | 8,40 |
| | | | | | | WIR/Kreis | 2 | 1,53 |
| | | | | | | FDP | 6 | 4,58 |
| | | | | | | PDS | 6 | 4,58 |
| | | | | | | PBP | 0 | 0,00 |
| | | | | | | EWG | 1 | 0,76 |
| 10.1 | 971 | 329 | 0 | 11 | 318 | CDU | 100 | 31,45 |
| | | | | | | SPD | 145 | 45,60 |
| Altenheim Josefshaus | | | | | | GRÜNE | 24 | 7,55 |
| | | | | | | WIR/Kreis | 7 | 2,20 |
| | | | | | | FDP | 5 | 1,57 |
| | | | | | | PDS | 25 | 7,86 |
| | | | | | | PBP | 7 | 2,20 |
| | | | | | | EWG | 5 | 1,57 |
| 10.2 | 714 | 334 | 0 | 3 | 331 | CDU | 100 | 30,21 |
| | | | | | | SPD | 169 | 51,06 |
| Center Pöppinghausen | | | | | | GRÜNE | 31 | 9,37 |
| | | | | | | WIR/Kreis | 1 | 0,30 |
| | | | | | | FDP | 13 | 3,93 |
| | | | | | | PDS | 8 | 2,42 |
| | | | | | | PBP | 6 | 1,81 |
| | | | | | | EWG | 3 | 0,91 |
| 10.3 | 647 | 176 | 0 | 8 | 168 | CDU | 31 | 18,45 |
| | | | | | | SPD | 86 | 51,19 |
| Fridtjof-Nansen-Realschule | | | | | | GRÜNE | 17 | 10,12 |
| | | | | | | WIR/Kreis | 2 | 1,19 |
| | | | | | | FDP | 3 | 1,79 |
| | | | | | | PDS | 17 | 10,12 |
| | | | | | | PBP | 6 | 3,57 |
| | | | | | | EWG | 6 | 3,57 |
| 10.4 | 666 | 279 | 0 | 5 | 274 | CDU | 99 | 36,13 |
| | | | | | | SPD | 132 | 48,18 |
| Fridtjof-Nansen-Realschule | | | | | | GRÜNE | 17 | 6,20 |
| | | | | | | WIR/Kreis | 6 | 2,19 |
| | | | | | | FDP | 8 | 2,92 |
| | | | | | | PDS | 8 | 2,92 |
| | | | | | | PBP | 4 | 1,46 |
| | | | | | | EWG | 0 | 0,00 |

Stadt Castrop-Rauxel
Wahl des Kreistages am 26. Sept. 2004
Wahlbezirk 34

| Wahl-/ Stimm- bezirk | Wahlbe- rechtigte insgesamt | Wähler | | abgegebene Stimmen | | Von den abgegebenen gültigen Stimmen entfallen auf | | |
|----------------------------|-----------------------------------|-----------|------------------------|--------------------|--------|-------------------------------------------------------|----------|-------|
| | | insgesamt | davon mit Wahlbrief | ungültig | gültig | absolut | in Proz. | |
| | | | | | | | | A |
| 10.9 | 0 | 207 | 207 | 6 | 201 | CDU | 95 | 47,26 |
| | | | | | | SPD | 76 | 37,81 |
| Briefwahl Wahlbezirk 10 | | | | | | GRÜNE | 15 | 7,46 |
| | | | | | | WIR/Kreis | 1 | 0,50 |
| | | | | | | FDP | 8 | 3,98 |
| | | | | | | PDS | 5 | 2,49 |
| | | | | | | PBP | 1 | 0,50 |
| | | | | | | EWG | 0 | 0,00 |
| 11.1 | 716 | 299 | 0 | 4 | 295 | CDU | 93 | 31,53 |
| | | | | | | SPD | 123 | 41,69 |
| Rütgers Chemical AG | | | | | | GRÜNE | 29 | 9,83 |
| | | | | | | WIR/Kreis | 4 | 1,36 |
| | | | | | | FDP | 21 | 7,12 |
| | | | | | | PDS | 7 | 2,37 |
| | | | | | | PBP | 18 | 6,10 |
| | | | | | | EWG | 0 | 0,00 |
| 11.2 | 1.019 | 494 | 0 | 6 | 488 | CDU | 172 | 35,25 |
| | | | | | | SPD | 193 | 39,55 |
| Grundschule Ahornstraße | | | | | | GRÜNE | 58 | 11,89 |
| | | | | | | WIR/Kreis | 13 | 2,66 |
| | | | | | | FDP | 26 | 5,33 |
| | | | | | | PDS | 16 | 3,28 |
| | | | | | | PBP | 10 | 2,05 |
| | | | | | | EWG | 0 | 0,00 |
| 11.3 | 796 | 367 | 0 | 6 | 361 | CDU | 128 | 35,46 |
| | | | | | | SPD | 161 | 44,60 |
| Gaststätte Strittheide | | | | | | GRÜNE | 24 | 6,65 |
| | | | | | | WIR/Kreis | 4 | 1,11 |
| | | | | | | FDP | 12 | 3,32 |
| | | | | | | PDS | 14 | 3,88 |
| | | | | | | PBP | 16 | 4,43 |
| | | | | | | EWG | 2 | 0,55 |
| 11.9 | 0 | 195 | 195 | 0 | 195 | CDU | 98 | 50,26 |
| | | | | | | SPD | 60 | 30,77 |
| Briefwahl Wahlbezirk 11 | | | | | | GRÜNE | 17 | 8,72 |
| | | | | | | WIR/Kreis | 3 | 1,54 |
| | | | | | | FDP | 10 | 5,13 |
| | | | | | | PDS | 1 | 0,51 |
| | | | | | | PBP | 5 | 2,56 |
| | | | | | | EWG | 1 | 0,51 |

Stadt Castrop-Rauxel

Wahl des Kreistages am 26. Sept. 2004

Wahlbezirk **34**

| Wahl-/ Stimm- bezirk | Wahlbe- rechtigte insgesamt | Wähler | | abgegebene Stimmen | | Von den abgegebenen gültigen Stimmen entfallen auf | | |
|-----------------------------|-----------------------------------|---------------|------------------------|--------------------|-------------|-------------------------------------------------------|--------------|--------------|
| | | insgesamt | davon mit Wahlbrief | ungültig | gültig | absolut | in Proz. | |
| | | | | | | | | A |
| 12.1 | 914 | 502 | 0 | 10 | 492 | CDU | 171 | 34,76 |
| Europaschule | | | | | | SPD | 209 | 42,48 |
| | | | | | | GRÜNE | 58 | 11,79 |
| | | | | | | WIR/Kreis | 8 | 1,63 |
| | | | | | | FDP | 26 | 5,28 |
| | | | | | | PDS | 7 | 1,42 |
| | | | | | | PBP | 8 | 1,63 |
| | | | | | | EWG | 5 | 1,02 |
| 12.2 | 835 | 407 | 0 | 4 | 403 | CDU | 173 | 42,93 |
| Gaststätte Zur Fettweide | | | | | | SPD | 138 | 34,24 |
| | | | | | | GRÜNE | 37 | 9,18 |
| | | | | | | WIR/Kreis | 9 | 2,23 |
| | | | | | | FDP | 28 | 6,95 |
| | | | | | | PDS | 7 | 1,74 |
| | | | | | | PBP | 10 | 2,48 |
| | | | | | | EWG | 1 | 0,25 |
| 12.3 | 704 | 292 | 0 | 2 | 290 | CDU | 128 | 44,14 |
| Europaschule | | | | | | SPD | 113 | 38,97 |
| | | | | | | GRÜNE | 19 | 6,55 |
| | | | | | | WIR/Kreis | 3 | 1,03 |
| | | | | | | FDP | 11 | 3,79 |
| | | | | | | PDS | 10 | 3,45 |
| | | | | | | PBP | 4 | 1,38 |
| | | | | | | EWG | 2 | 0,69 |
| 12.9 | 0 | 227 | 227 | 7 | 220 | CDU | 105 | 47,73 |
| Briefwahl Wahlbezirk 12 | | | | | | SPD | 77 | 35,00 |
| | | | | | | GRÜNE | 12 | 5,45 |
| | | | | | | WIR/Kreis | 4 | 1,82 |
| | | | | | | FDP | 16 | 7,27 |
| | | | | | | PDS | 1 | 0,45 |
| | | | | | | PBP | 5 | 2,27 |
| | | | | | | EWG | 0 | 0,00 |
| Wahlbezirk insgesamt | | | | | | | | |
| | 14908 | 7881 | 1190 | 165 | 7716 | CDU | 3.029 | 39,26 |
| | | | | | | SPD | 3.121 | 40,45 |
| Wahlbeteiligung: | | 52,86% | | | | GRÜNE | 662 | 8,58 |
| | | | | | | WIR/Kreis | 128 | 1,66 |
| | | | | | | FDP | 323 | 4,19 |
| | | | | | | PDS | 235 | 3,05 |
| | | | | | | PBP | 163 | 2,11 |
| | | | | | | EWG | 55 | 0,71 |

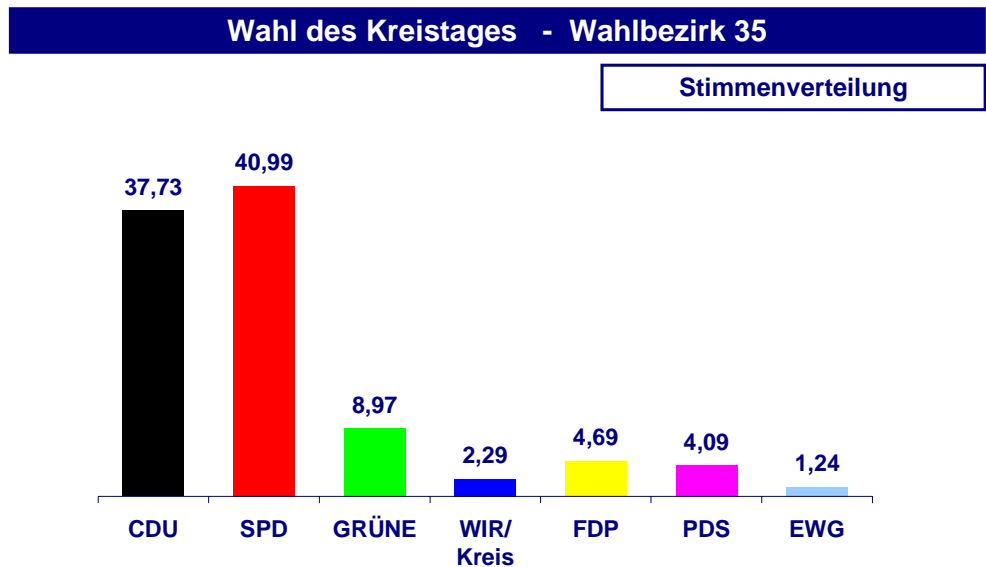
Direkt gewählt: Schwabe, Frank, SPD

Wahlbezirk 35

Wahl des Kreistages am 26. Sept. 2004 - Gesamtergebnis in Castrop-Rauxel

| Wahl-/ Stimm- bezirk | Wahlbe- rechtigte insgesamt | Wähler | | abgegebene Stimmen | | Von den abgegebenen gültigen Stimmen entfallen auf | |
|----------------------------|-----------------------------------|-----------|------------------------|--------------------|--------|-------------------------------------------------------|-------------|
| | | insgesamt | davon mit Wahlbrief | ungültig | gültig | absolut | in Proz. |
| | A | B | B1 | C | D | | |
| | 17073 | 8985 | 1496 | 222 | 8763 | CDU | 3.306 37,73 |
| | | | | | | SPD | 3.592 40,99 |
| Wahlbeteiligung: | | 52,63% | | | | GRÜNE | 786 8,97 |
| | | | | | | WIR/Kreis | 201 2,29 |
| | | | | | | FDP | 411 4,69 |
| | | | | | | PDS | 358 4,09 |
| | | | | | | EWG | 109 1,24 |

Direkt gewählt: Seibel, Sabine, SPD



Stadt Castrop-Rauxel

| Wahl des Kreistages am 26. Sept. 2004 | | | | | | Wahlbezirk 35 | | |
|----------------------------------------------|-----------------------------------|-----------|------------------------|--------------------|--------|-------------------------------------------------------|----------|-------|
| Wahl-/ Stimm- bezirk | Wahlbe- rechtigte insgesamt | Wähler | | abgegebene Stimmen | | Von den abgegebenen gültigen Stimmen entfallen auf | | |
| | | insgesamt | davon mit Wahlbrief | ungültig | gültig | absolut | in Proz. | |
| | A | B | B1 | C | D | | | |
| 13.1 | 726 | 299 | 0 | 7 | 292 | CDU | 88 | 30,14 |
| GS Deininghausen | | | | | | SPD | 143 | 48,97 |
| | | | | | | GRÜNE | 15 | 5,14 |
| | | | | | | WIR/Kreis | 6 | 2,05 |
| | | | | | | FDP | 16 | 5,48 |
| | | | | | | PDS | 19 | 6,51 |
| | | | | | | EWG | 5 | 1,71 |
| 13.2 | 853 | 346 | 0 | 13 | 333 | CDU | 106 | 31,83 |
| GS Deininghausen | | | | | | SPD | 154 | 46,25 |
| | | | | | | GRÜNE | 23 | 6,91 |
| | | | | | | WIR/Kreis | 6 | 1,80 |
| | | | | | | FDP | 23 | 6,91 |
| | | | | | | PDS | 19 | 5,71 |
| | | | | | | EWG | 2 | 0,60 |
| 13.3 | 839 | 382 | 0 | 14 | 368 | CDU | 151 | 41,03 |
| Evgl. Gemeindezentrum | | | | | | SPD | 119 | 32,34 |
| | | | | | | GRÜNE | 49 | 13,32 |
| | | | | | | WIR/Kreis | 14 | 3,80 |
| | | | | | | FDP | 18 | 4,89 |
| | | | | | | PDS | 14 | 3,80 |
| | | | | | | EWG | 3 | 0,82 |
| 13.9 | 0 | 148 | 148 | 8 | 140 | CDU | 46 | 32,86 |
| Briefwahl Wahlbezirk 13 | | | | | | SPD | 66 | 47,14 |
| | | | | | | GRÜNE | 9 | 6,43 |
| | | | | | | WIR/Kreis | 1 | 0,71 |
| | | | | | | FDP | 7 | 5,00 |
| | | | | | | PDS | 9 | 6,43 |
| | | | | | | EWG | 2 | 1,43 |
| 14.1 | 710 | 259 | 0 | 1 | 258 | CDU | 86 | 33,33 |
| Ernst-Barlach-Gymnasium | | | | | | SPD | 135 | 52,33 |
| | | | | | | GRÜNE | 5 | 1,94 |
| | | | | | | WIR/Kreis | 4 | 1,55 |
| | | | | | | FDP | 18 | 6,98 |
| | | | | | | PDS | 8 | 3,10 |
| | | | | | | EWG | 2 | 0,78 |

Stadt Castrop-Rauxel

| Wahl des Kreistages am 26. Sept. 2004 | | | | | | Wahlbezirk 35 | | |
|----------------------------------------------|-----------------------------------|-----------|------------------------|--------------------|--------|-------------------------------------------------------|----------|-------|
| Wahl-/ Stimm- bezirk | Wahlbe- rechtigte insgesamt | Wähler | | abgegebene Stimmen | | Von den abgegebenen gültigen Stimmen entfallen auf | | |
| | | insgesamt | davon mit Wahlbrief | ungültig | gültig | absolut | in Proz. | |
| | A | B | B1 | C | D | | | |
| 14.2 | 1.184 | 540 | 0 | 6 | 534 | CDU | 196 | 36,70 |
| Ernst-Barlach-Gymnasium | | | | | | SPD | 217 | 40,64 |
| | | | | | | GRÜNE | 56 | 10,49 |
| | | | | | | WIR/Kreis | 15 | 2,81 |
| | | | | | | FDP | 24 | 4,49 |
| | | | | | | PDS | 16 | 3,00 |
| | | | | | | EWG | 10 | 1,87 |
| | | | | | | | | |
| 14.3 | 686 | 263 | 0 | 7 | 256 | CDU | 97 | 37,89 |
| Wilhelm-Kauermann-Zentrum | | | | | | SPD | 110 | 42,97 |
| | | | | | | GRÜNE | 16 | 6,25 |
| | | | | | | WIR/Kreis | 10 | 3,91 |
| | | | | | | FDP | 8 | 3,13 |
| | | | | | | PDS | 13 | 5,08 |
| | | | | | | EWG | 2 | 0,78 |
| | | | | | | | | |
| 14.9 | 0 | 206 | 206 | 2 | 204 | CDU | 78 | 38,24 |
| Briefwahl Wahlbezirk 14 | | | | | | SPD | 86 | 42,16 |
| | | | | | | GRÜNE | 20 | 9,80 |
| | | | | | | WIR/Kreis | 6 | 2,94 |
| | | | | | | FDP | 2 | 0,98 |
| | | | | | | PDS | 6 | 2,94 |
| | | | | | | EWG | 6 | 2,94 |
| | | | | | | | | |
| 15.1 | 1.182 | 519 | 0 | 17 | 502 | CDU | 164 | 32,67 |
| Gaststätte Holzkrug | | | | | | SPD | 231 | 46,02 |
| | | | | | | GRÜNE | 39 | 7,77 |
| | | | | | | WIR/Kreis | 12 | 2,39 |
| | | | | | | FDP | 23 | 4,58 |
| | | | | | | PDS | 27 | 5,38 |
| | | | | | | EWG | 6 | 1,20 |
| | | | | | | | | |
| 15.2 | 1.179 | 505 | 0 | 7 | 498 | CDU | 210 | 42,17 |
| GS Am Hügel | | | | | | SPD | 177 | 35,54 |
| | | | | | | GRÜNE | 48 | 9,64 |
| | | | | | | WIR/Kreis | 9 | 1,81 |
| | | | | | | FDP | 37 | 7,43 |
| | | | | | | PDS | 14 | 2,81 |
| | | | | | | EWG | 3 | 0,60 |
| | | | | | | | | |

Stadt Castrop-Rauxel

| Wahl des Kreistages am 26. Sept. 2004 | | | | | | Wahlbezirk 35 | | |
|----------------------------------------------|-----------------------------------|-----------|------------------------|--------------------|--------|-------------------------------------------------------|----------|-------|
| Wahl-/ Stimm- bezirk | Wahlbe- rechtigte insgesamt | Wähler | | abgegebene Stimmen | | Von den abgegebenen gültigen Stimmen entfallen auf | | |
| | | insgesamt | davon mit Wahlbrief | ungültig | gültig | absolut | in Proz. | |
| | A | B | B1 | C | D | | | |
| 15.3 | 1.018 | 447 | 0 | 5 | 442 | CDU | 175 | 39,59 |
| | | | | | | SPD | 173 | 39,14 |
| Verwaltungsgebäude EUV | | | | | | GRÜNE | 44 | 9,95 |
| | | | | | | WIR/Kreis | 19 | 4,30 |
| | | | | | | FDP | 8 | 1,81 |
| | | | | | | PDS | 19 | 4,30 |
| | | | | | | EWG | 4 | 0,90 |
| 15.9 | 0 | 275 | 275 | 5 | 270 | CDU | 117 | 43,33 |
| | | | | | | SPD | 99 | 36,67 |
| Briefwahl Wahlbezirk 15 | | | | | | GRÜNE | 24 | 8,89 |
| | | | | | | WIR/Kreis | 4 | 1,48 |
| | | | | | | FDP | 12 | 4,44 |
| | | | | | | PDS | 12 | 4,44 |
| | | | | | | EWG | 2 | 0,74 |
| 16.1 | 1.304 | 515 | 0 | 19 | 496 | CDU | 185 | 37,30 |
| | | | | | | SPD | 201 | 40,52 |
| GS Am Hügel | | | | | | GRÜNE | 41 | 8,27 |
| | | | | | | WIR/Kreis | 11 | 2,22 |
| | | | | | | FDP | 29 | 5,85 |
| | | | | | | PDS | 26 | 5,24 |
| | | | | | | EWG | 3 | 0,60 |
| 16.2 | 1.160 | 511 | 0 | 12 | 499 | CDU | 198 | 39,68 |
| | | | | | | SPD | 185 | 37,07 |
| Gemeindezentrum St. Lambertus | | | | | | GRÜNE | 58 | 11,62 |
| | | | | | | WIR/Kreis | 6 | 1,20 |
| | | | | | | FDP | 36 | 7,21 |
| | | | | | | PDS | 13 | 2,61 |
| | | | | | | EWG | 3 | 0,60 |
| 16.3 | 905 | 373 | 0 | 10 | 363 | CDU | 158 | 43,53 |
| | | | | | | SPD | 120 | 33,06 |
| Bürgerhaus | | | | | | GRÜNE | 28 | 7,71 |
| | | | | | | WIR/Kreis | 7 | 1,93 |
| | | | | | | FDP | 25 | 6,89 |
| | | | | | | PDS | 18 | 4,96 |
| | | | | | | EWG | 7 | 1,93 |

Stadt Castrop-Rauxel

| Wahl des Kreistages am 26. Sept. 2004 | | | | | | Wahlbezirk 35 | | |
|----------------------------------------------|-----------------------------------|-----------|------------------------|--------------------|--------|-------------------------------------------------------|----------|-------|
| Wahl-/ Stimm- bezirk | Wahlbe- rechtigte insgesamt | Wähler | | abgegebene Stimmen | | Von den abgegebenen gültigen Stimmen entfallen auf | | |
| | | insgesamt | davon mit Wahlbrief | ungültig | gültig | absolut | in Proz. | |
| | A | B | B1 | C | D | | | |
| 16.9 | 0 | 364 | 364 | 3 | 361 | CDU | 187 | 51,80 |
| | | | | | | SPD | 105 | 29,09 |
| Briefwahl Wahlbezirk 16 | | | | | | GRÜNE | 26 | 7,20 |
| | | | | | | WIR/Kreis | 9 | 2,49 |
| | | | | | | FDP | 20 | 5,54 |
| | | | | | | PDS | 8 | 2,22 |
| | | | | | | EWG | 6 | 1,66 |
| 17.1 | 1.023 | 495 | 0 | 14 | 481 | CDU | 136 | 28,27 |
| | | | | | | SPD | 249 | 51,77 |
| GS Wilhelmstraße | | | | | | GRÜNE | 48 | 9,98 |
| | | | | | | WIR/Kreis | 14 | 2,91 |
| | | | | | | FDP | 11 | 2,29 |
| | | | | | | PDS | 21 | 4,37 |
| | | | | | | EWG | 2 | 0,42 |
| 17.2 | 1.057 | 539 | 0 | 17 | 522 | CDU | 224 | 42,91 |
| | | | | | | SPD | 190 | 36,40 |
| GS Wilhelmstraße | | | | | | GRÜNE | 67 | 12,84 |
| | | | | | | WIR/Kreis | 8 | 1,53 |
| | | | | | | FDP | 17 | 3,26 |
| | | | | | | PDS | 9 | 1,72 |
| | | | | | | EWG | 7 | 1,34 |
| 17.3 | 926 | 455 | 0 | 9 | 446 | CDU | 194 | 43,50 |
| | | | | | | SPD | 147 | 32,96 |
| Gaststätte Kohlpothshof | | | | | | GRÜNE | 54 | 12,11 |
| | | | | | | WIR/Kreis | 14 | 3,14 |
| | | | | | | FDP | 13 | 2,91 |
| | | | | | | PDS | 18 | 4,04 |
| | | | | | | EWG | 6 | 1,35 |
| 17.9 | 0 | 293 | 293 | 10 | 283 | CDU | 140 | 49,47 |
| | | | | | | SPD | 84 | 29,68 |
| Briefwahl Wahlbezirk 17 | | | | | | GRÜNE | 32 | 11,31 |
| | | | | | | WIR/Kreis | 6 | 2,12 |
| | | | | | | FDP | 12 | 4,24 |
| | | | | | | PDS | 9 | 3,18 |
| | | | | | | EWG | 0 | 0,00 |

Stadt Castrop-Rauxel

Wahl des Kreistages am 26. Sept. 2004

Wahlbezirk 35

| Wahl-/ Stimm- bezirk | Wahlbe- rechtigte insgesamt | Wähler | | abgegebene Stimmen | | Von den abgegebenen gültigen Stimmen entfallen auf | | |
|-----------------------------|-----------------------------------|---------------|------------------------|--------------------|-------------|-------------------------------------------------------|--------------|--------------|
| | | insgesamt | davon mit Wahlbrief | ungültig | gültig | absolut | in Proz. | |
| | | | | | | | | A |
| 18.1 | 805 | 347 | 0 | 14 | 333 | CDU | 108 | 32,43 |
| | | | | | | SPD | 147 | 44,14 |
| Gaststätte Haus Rüter | | | | | | GRÜNE | 23 | 6,91 |
| | | | | | | WIR/Kreis | 7 | 2,10 |
| | | | | | | FDP | 17 | 5,11 |
| | | | | | | PDS | 19 | 5,71 |
| | | | | | | EWG | 12 | 3,60 |
| 18.2 | 604 | 247 | 0 | 7 | 240 | CDU | 50 | 20,83 |
| | | | | | | SPD | 132 | 55,00 |
| Gaststätte Haus Oestreich | | | | | | GRÜNE | 20 | 8,33 |
| | | | | | | WIR/Kreis | 5 | 2,08 |
| | | | | | | FDP | 12 | 5,00 |
| | | | | | | PDS | 17 | 7,08 |
| | | | | | | EWG | 4 | 1,67 |
| 18.3 | 912 | 447 | 0 | 12 | 435 | CDU | 128 | 29,43 |
| | | | | | | SPD | 235 | 54,02 |
| AWO - ehem. Grundschule | | | | | | GRÜNE | 31 | 7,13 |
| | | | | | | WIR/Kreis | 5 | 1,15 |
| | | | | | | FDP | 13 | 2,99 |
| | | | | | | PDS | 12 | 2,76 |
| | | | | | | EWG | 11 | 2,53 |
| 18.9 | 0 | 210 | 210 | 3 | 207 | CDU | 84 | 40,58 |
| | | | | | | SPD | 87 | 42,03 |
| Briefwahl Wahlbezirk 18 | | | | | | GRÜNE | 10 | 4,83 |
| | | | | | | WIR/Kreis | 3 | 1,45 |
| | | | | | | FDP | 10 | 4,83 |
| | | | | | | PDS | 12 | 5,80 |
| | | | | | | EWG | 1 | 0,48 |
| Wahlbezirk insgesamt | | | | | | | | |
| | 17073 | 8985 | 1496 | 222 | 8763 | CDU | 3.306 | 37,73 |
| | | | | | | SPD | 3.592 | 40,99 |
| Wahlbeteiligung: | | 52,63% | | | | GRÜNE | 786 | 8,97 |
| | | | | | | WIR/Kreis | 201 | 2,29 |
| | | | | | | FDP | 411 | 4,69 |
| | | | | | | PDS | 358 | 4,09 |
| | | | | | | EWG | 109 | 1,24 |

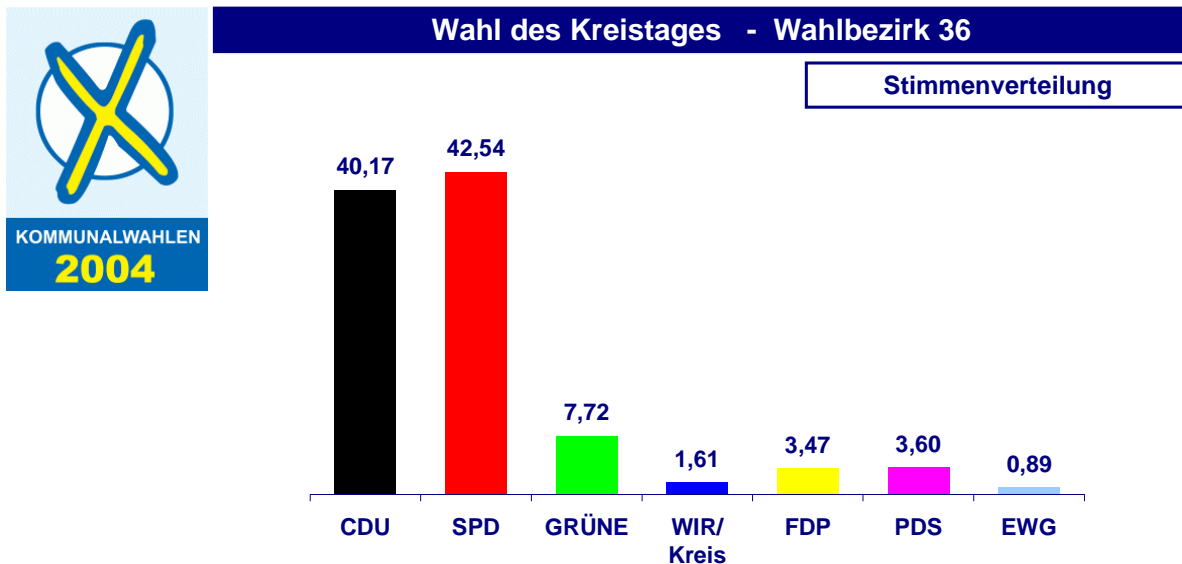
Direkt gewählt: Seibel, Sabine, SPD

Wahlbezirk 36

Wahl des Kreistages am 26. Sept. 2004 - Gesamtergebnis in Castrop-Rauxel

| Wahl-/ Stimm- bezirk | Wahlbe- rechtigte insgesamt | Wähler | | abgegebene Stimmen | | Von den abgegebenen gültigen Stimmen entfallen auf | |
|----------------------------|-----------------------------------|-----------|------------------------|--------------------|--------|-------------------------------------------------------|-------------|
| | | insgesamt | davon mit Wahlbrief | ungültig | gültig | absolut | in Proz. |
| | A | B | B1 | C | D | | |
| | 14977 | 8247 | 1290 | 156 | 8091 | CDU | 3.250 40,17 |
| | | | | | | SPD | 3.442 42,54 |
| Wahlbeteiligung: | | 55,06% | | | | GRÜNE | 625 7,72 |
| | | | | | | WIR/Kreis | 130 1,61 |
| | | | | | | FDP | 281 3,47 |
| | | | | | | PDS | 291 3,60 |
| | | | | | | EWG | 72 0,89 |

Direkt gewählt: Steininger-Bludau, Eva-Maria, SPD



Stadt Castrop-Rauxel

| Wahl des Kreistages am 26. Sept. 2004 | | | | | | Wahlbezirk 36 | | |
|----------------------------------------------|-----------------------------------|-----------|------------------------|--------------------|--------|-------------------------------------------------------|----------|-------|
| Wahl-/ Stimm- bezirk | Wahlbe- rechtigte insgesamt | Wähler | | abgegebene Stimmen | | Von den abgegebenen gültigen Stimmen entfallen auf | | |
| | | insgesamt | davon mit Wahlbrief | ungültig | gültig | absolut | in Proz. | |
| | A | B | B1 | C | D | | | |
| 19.1 | 860 | 316 | 0 | 3 | 313 | CDU | 84 | 26,84 |
| | | | | | | SPD | 172 | 54,95 |
| Gaststätte Kronentreff | | | | | | GRÜNE | 14 | 4,47 |
| | | | | | | WIR/Kreis | 8 | 2,56 |
| | | | | | | FDP | 11 | 3,51 |
| | | | | | | PDS | 18 | 5,75 |
| | | | | | | EWG | 6 | 1,92 |
| 19.2 | 1.385 | 616 | 0 | 15 | 601 | CDU | 163 | 27,12 |
| | | | | | | SPD | 338 | 56,24 |
| Dietrich-Bonhöfer-Haus | | | | | | GRÜNE | 45 | 7,49 |
| | | | | | | WIR/Kreis | 14 | 2,33 |
| | | | | | | FDP | 12 | 2,00 |
| | | | | | | PDS | 19 | 3,16 |
| | | | | | | EWG | 10 | 1,66 |
| 19.3 | 934 | 397 | 0 | 1 | 396 | CDU | 127 | 32,07 |
| | | | | | | SPD | 213 | 53,79 |
| GS Cottenburgstr. | | | | | | GRÜNE | 24 | 6,06 |
| | | | | | | WIR/Kreis | 2 | 0,51 |
| | | | | | | FDP | 13 | 3,28 |
| | | | | | | PDS | 14 | 3,54 |
| | | | | | | EWG | 3 | 0,76 |
| 19.9 | 0 | 237 | 237 | 8 | 229 | CDU | 81 | 35,37 |
| | | | | | | SPD | 113 | 49,34 |
| Briefwahl Wahlbezirk 19 | | | | | | GRÜNE | 13 | 5,68 |
| | | | | | | WIR/Kreis | 5 | 2,18 |
| | | | | | | FDP | 9 | 3,93 |
| | | | | | | PDS | 5 | 2,18 |
| | | | | | | EWG | 3 | 1,31 |
| 20.1 | 1.169 | 578 | 0 | 4 | 574 | CDU | 206 | 35,89 |
| | | | | | | SPD | 250 | 43,55 |
| GS Grüner Weg | | | | | | GRÜNE | 52 | 9,06 |
| | | | | | | WIR/Kreis | 8 | 1,39 |
| | | | | | | FDP | 30 | 5,23 |
| | | | | | | PDS | 19 | 3,31 |
| | | | | | | EWG | 9 | 1,57 |

Stadt Castrop-Rauxel

| Wahl des Kreistages am 26. Sept. 2004 | | | | | | Wahlbezirk 36 | | |
|----------------------------------------------|-----------------------------------|-----------|------------------------|--------------------|--------|-------------------------------------------------------|----------|-------|
| Wahl-/ Stimm- bezirk | Wahlbe- rechtigte insgesamt | Wähler | | abgegebene Stimmen | | Von den abgegebenen gültigen Stimmen entfallen auf | | |
| | | insgesamt | davon mit Wahlbrief | ungültig | gültig | absolut | in Proz. | |
| | A | B | B1 | C | D | | | |
| 20.2 | 1.123 | 515 | 0 | 8 | 507 | CDU | 190 | 37,48 |
| | | | | | | SPD | 206 | 40,63 |
| GS Grüner Weg | | | | | | GRÜNE | 59 | 11,64 |
| | | | | | | WIR/Kreis | 8 | 1,58 |
| | | | | | | FDP | 15 | 2,96 |
| | | | | | | PDS | 23 | 4,54 |
| | | | | | | EWG | 6 | 1,18 |
| 20.3 | 900 | 363 | 0 | 5 | 358 | CDU | 138 | 38,55 |
| | | | | | | SPD | 172 | 48,04 |
| Schillerschule | | | | | | GRÜNE | 21 | 5,87 |
| | | | | | | WIR/Kreis | 2 | 0,56 |
| | | | | | | FDP | 13 | 3,63 |
| | | | | | | PDS | 8 | 2,23 |
| | | | | | | EWG | 4 | 1,12 |
| 20.9 | 0 | 272 | 272 | 2 | 270 | CDU | 137 | 50,74 |
| | | | | | | SPD | 90 | 33,33 |
| Briefwahl Wahlbezirk 20 | | | | | | GRÜNE | 26 | 9,63 |
| | | | | | | WIR/Kreis | 2 | 0,74 |
| | | | | | | FDP | 5 | 1,85 |
| | | | | | | PDS | 5 | 1,85 |
| | | | | | | EWG | 5 | 1,85 |
| 21.1 | 855 | 419 | 0 | 35 | 384 | CDU | 122 | 31,77 |
| | | | | | | SPD | 198 | 51,56 |
| Elisabethschule | | | | | | GRÜNE | 33 | 8,59 |
| | | | | | | WIR/Kreis | 5 | 1,30 |
| | | | | | | FDP | 12 | 3,13 |
| | | | | | | PDS | 12 | 3,13 |
| | | | | | | EWG | 2 | 0,52 |
| 21.2 | 993 | 411 | 0 | 9 | 402 | CDU | 151 | 37,56 |
| | | | | | | SPD | 166 | 41,29 |
| Elisabethschule | | | | | | GRÜNE | 38 | 9,45 |
| | | | | | | WIR/Kreis | 14 | 3,48 |
| | | | | | | FDP | 11 | 2,74 |
| | | | | | | PDS | 21 | 5,22 |
| | | | | | | EWG | 1 | 0,25 |

Stadt Castrop-Rauxel

| Wahl des Kreistages am 26. Sept. 2004 | | | | | | Wahlbezirk 36 | |
|----------------------------------------------|-----------------------------------|-----------|------------------------|--------------------|--------|-------------------------------------------------------|-----------|
| Wahl-/ Stimm- bezirk | Wahlbe- rechtigte insgesamt | Wähler | | abgegebene Stimmen | | Von den abgegebenen gültigen Stimmen entfallen auf | |
| | | insgesamt | davon mit Wahlbrief | ungültig | gültig | absolut | in Proz. |
| | A | B | B1 | C | D | | |
| 21.3 | 966 | 441 | 0 | 8 | 433 | CDU | 162 37,41 |
| | | | | | | SPD | 202 46,65 |
| Gaststätte Bei Sandor / Haus Rochell | | | | | | GRÜNE | 31 7,16 |
| | | | | | | WIR/Kreis | 7 1,62 |
| | | | | | | FDP | 12 2,77 |
| | | | | | | PDS | 19 4,39 |
| | | | | | | EWG | 0 0,00 |
| 21.9 | 0 | 232 | 232 | 4 | 228 | CDU | 120 52,63 |
| | | | | | | SPD | 71 31,14 |
| Briefwahl Wahlbezirk 21 | | | | | | GRÜNE | 20 8,77 |
| | | | | | | WIR/Kreis | 1 0,44 |
| | | | | | | FDP | 8 3,51 |
| | | | | | | PDS | 5 2,19 |
| | | | | | | EWG | 3 1,32 |
| 22.1 | 918 | 404 | 0 | 15 | 389 | CDU | 126 32,39 |
| | | | | | | SPD | 185 47,56 |
| GS Wittener Straße | | | | | | GRÜNE | 29 7,46 |
| | | | | | | WIR/Kreis | 8 2,06 |
| | | | | | | FDP | 16 4,11 |
| | | | | | | PDS | 20 5,14 |
| | | | | | | EWG | 5 1,29 |
| 22.2 | 1.172 | 480 | 0 | 10 | 470 | CDU | 206 43,83 |
| | | | | | | SPD | 189 40,21 |
| Jugendraum der Falken, ehem. Schule | | | | | | GRÜNE | 28 5,96 |
| | | | | | | WIR/Kreis | 8 1,70 |
| | | | | | | FDP | 13 2,77 |
| | | | | | | PDS | 22 4,68 |
| | | | | | | EWG | 4 0,85 |
| 22.3 | 828 | 359 | 0 | 3 | 356 | CDU | 134 37,64 |
| | | | | | | SPD | 180 50,56 |
| Gaststätte Haus Hoffmann | | | | | | GRÜNE | 13 3,65 |
| | | | | | | WIR/Kreis | 6 1,69 |
| | | | | | | FDP | 6 1,69 |
| | | | | | | PDS | 15 4,21 |
| | | | | | | EWG | 2 0,56 |

Stadt Castrop-Rauxel

Wahl des Kreistages am 26. Sept. 2004

Wahlbezirk 36

| Wahl-/ Stimm- bezirk | Wahlbe- rechtigte insgesamt | Wähler | | abgegebene Stimmen | | Von den abgegebenen gültigen Stimmen entfallen auf | | |
|----------------------------|-----------------------------------|-----------|------------------------|--------------------|--------|-------------------------------------------------------|----------|-------|
| | | insgesamt | davon mit Wahlbrief | ungültig | gültig | absolut | in Proz. | |
| | | | | | | | | A |
| 22.9 | 0 | 276 | 276 | 7 | 269 | CDU | 153 | 56,88 |
| | | | | | | SPD | 79 | 29,37 |
| Briefwahl Wahlbezirk 22 | | | | | | GRÜNE | 10 | 3,72 |
| | | | | | | WIR/Kreis | 4 | 1,49 |
| | | | | | | FDP | 7 | 2,60 |
| | | | | | | PDS | 15 | 5,58 |
| | | | | | | EWG | 1 | 0,37 |
| 23.1 | 892 | 526 | 0 | 8 | 518 | CDU | 241 | 46,53 |
| | | | | | | SPD | 170 | 32,82 |
| Gaststätte Ratte | | | | | | GRÜNE | 51 | 9,85 |
| | | | | | | WIR/Kreis | 6 | 1,16 |
| | | | | | | FDP | 34 | 6,56 |
| | | | | | | PDS | 15 | 2,90 |
| | | | | | | EWG | 1 | 0,19 |
| 23.2 | 1.080 | 595 | 0 | 3 | 592 | CDU | 286 | 48,31 |
| | | | | | | SPD | 208 | 35,14 |
| GS Lindenschule | | | | | | GRÜNE | 46 | 7,77 |
| | | | | | | WIR/Kreis | 13 | 2,20 |
| | | | | | | FDP | 24 | 4,05 |
| | | | | | | PDS | 13 | 2,20 |
| | | | | | | EWG | 2 | 0,34 |
| 23.3 | 902 | 537 | 0 | 5 | 532 | CDU | 273 | 51,32 |
| | | | | | | SPD | 185 | 34,77 |
| GS Lindenschule | | | | | | GRÜNE | 39 | 7,33 |
| | | | | | | WIR/Kreis | 6 | 1,13 |
| | | | | | | FDP | 15 | 2,82 |
| | | | | | | PDS | 13 | 2,44 |
| | | | | | | EWG | 1 | 0,19 |
| 23.9 | 0 | 273 | 273 | 3 | 270 | CDU | 150 | 55,56 |
| | | | | | | SPD | 55 | 20,37 |
| Briefwahl Wahlbezirk 23 | | | | | | GRÜNE | 33 | 12,22 |
| | | | | | | WIR/Kreis | 3 | 1,11 |
| | | | | | | FDP | 15 | 5,56 |
| | | | | | | PDS | 10 | 3,70 |
| | | | | | | EWG | 4 | 1,48 |

Stadt Castrop-Rauxel

Wahl des Kreistages am 26. Sept. 2004

Wahlbezirk 36

| Wahl-/ Stimm- bezirk | Wahlbe- rechtigte insgesamt | Wähler | | abgegebene Stimmen | | Von den abgegebenen gültigen Stimmen entfallen auf | |
|----------------------------|-----------------------------------|-----------|------------------------|--------------------|--------|-------------------------------------------------------|----------|
| | | insgesamt | davon mit Wahlbrief | ungültig | gültig | absolut | in Proz. |
| | | | | | | | |

Wahlbezirk insgesamt

| | | | | | | | | |
|------------------|-------|--------|------|-----|------|-----------|-------|-------|
| | 14977 | 8247 | 1290 | 156 | 8091 | CDU | 3.250 | 40,17 |
| | | | | | | SPD | 3.442 | 42,54 |
| Wahlbeteiligung: | | 55,06% | | | | GRÜNE | 625 | 7,72 |
| | | | | | | WIR/Kreis | 130 | 1,61 |
| | | | | | | FDP | 281 | 3,47 |
| | | | | | | PDS | 291 | 3,60 |
| | | | | | | EWG | 72 | 0,89 |

Direkt gewählt: Steininger-Bludau, Eva-Maria, SPD