



**Castrop-Rauxel**  
Europastadt im Grünen



**KOMMUNALWAHLEN**  
**2004**

## **Wahlen in Castrop-Rauxel**

**Wahl des Rates**

Hinweise:

- Die nachfolgend dargestellten Ergebnisse basieren auf dem „**Vorläufigen amtlichen Endergebnis**“ in der Stadt Castrop-Rauxel.
- Für die Wahlperiode 2004 bis 2009 ist die Zahl der Ratsmitglieder auf 46 verringert worden. Damit verbunden ist eine Reduzierung der Gemeindewahlbezirke von bisher 25 auf nunmehr 23. Dementsprechend haben sich erhebliche Veränderungen im räumlichen Zuschnitt der Wahl- und Stimmbezirke ergeben.  
Vor diesem Hintergrund ist ein Vergleich der Ergebnisse der Kommunalwahlen 2004 mit den Ergebnissen der Wahlen 1999 nur bezogen auf die Stadt Castrop-Rauxel insgesamt, nicht aber bezogen auf die einzelnen Wahlbezirke möglich.



Herausgeber:

Stadt Castrop-Rauxel  
Bereich Informationstechnik  
Europaplatz 1, 44575 Castrop-Rauxel  
Telefon: 02305/106-0  
Telefax: 02305/106-2131  
E-Mail: stadtverwaltung@castrop-rauxel.de

Stand: 09/2004

**Wahl zum Rat der Stadt**

**Verzeichnis der Parteien/Wählergruppen**

<b>Christlich Demokratische Union Deutschlands</b>	<b>CDU</b>	
<b>Sozialdemokratische Partei Deutschlands</b>	<b>SPD</b>	
<b>Freie Wählerinitiative „Bürger für Bürgerinteressen“</b>	<b>FWI</b>	
<b>BÜNDNIS90/DIE GRÜNEN</b>	<b>B90/GRÜNE</b>	
<b>Freie Demokratische Partei</b>	<b>FDP</b>	
<b>Pro-Bürger-Partei</b>	<b>PBP</b>	<b>*)</b>
<b>Partei des Demokratischen Sozialismus</b>	<b>PDS</b>	

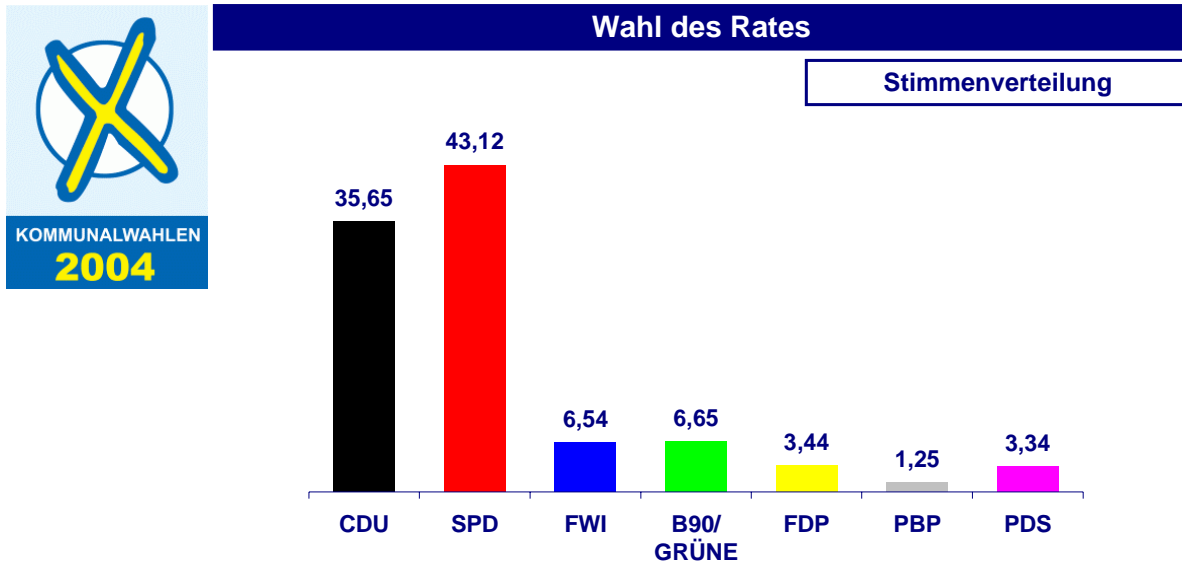
\*) Nicht in allen Wahlbezirken

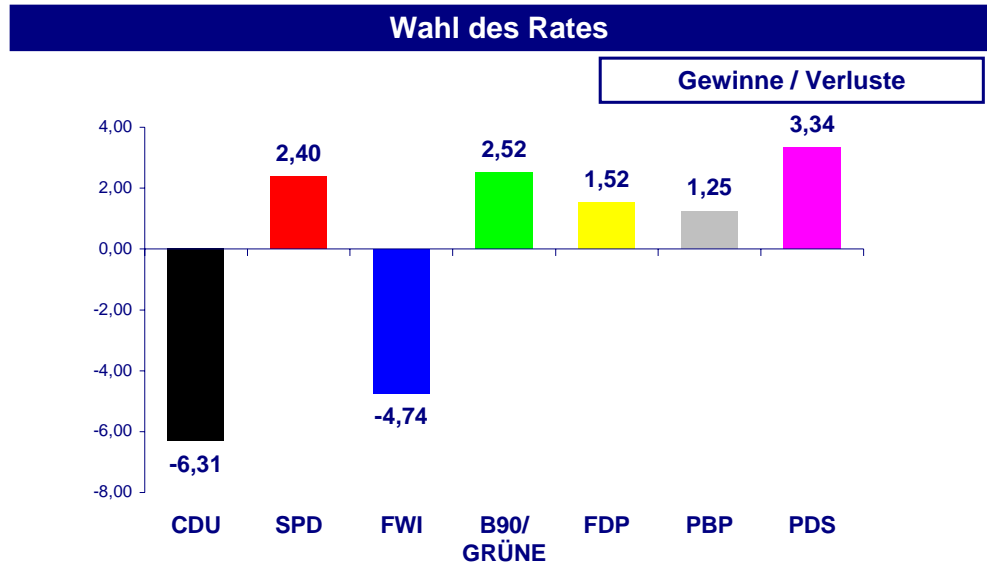
**Wahl des Rates am 26. Sept. 2004**

**Gesamtergebnis**

Wahl-/ Stimm- bezirk	Wahlbe- rechtigte insgesamt A	Wähler		abgegebene Stimmen		Von den abgegebenen gültigen Stimmen entfallen auf	
		insgesamt B	davon mit Wahlbrief B1	ungültig C	gültig D	absolut	in Proz.

	62.704	33.063	5.038	610	32.453	CDU	11.569	35,65
						SPD	13.995	43,12
Wahlbeteiligung:		52,73%				FWI	2.123	6,54
						B90/GRÜNE	2.159	6,65
						FDP	1.117	3,44
						PBP	406	1,25
						PDS	1.084	3,34

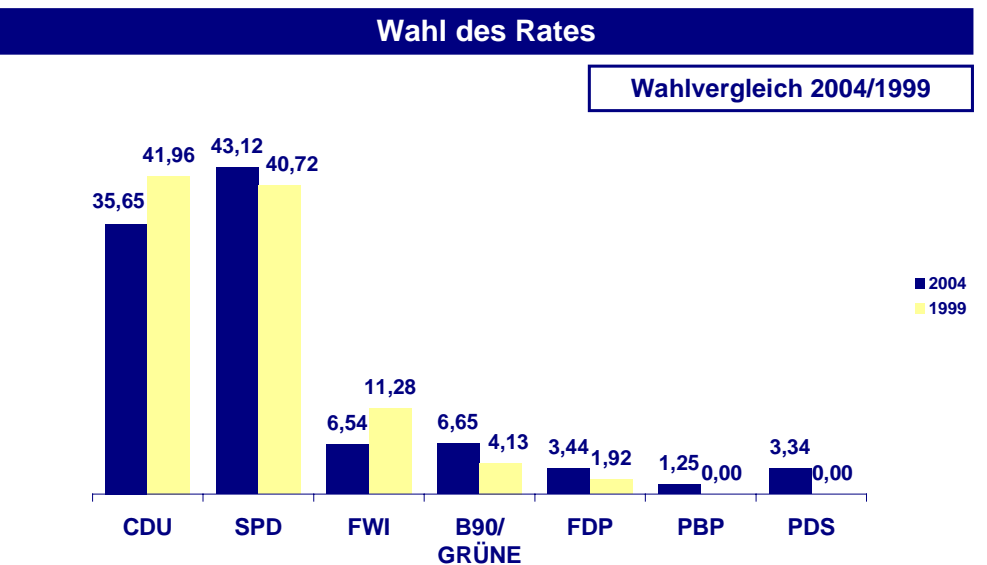




Stadt Castrop-Rauxel - Bereich 18 - Informationstechnik

Angaben in Prozent

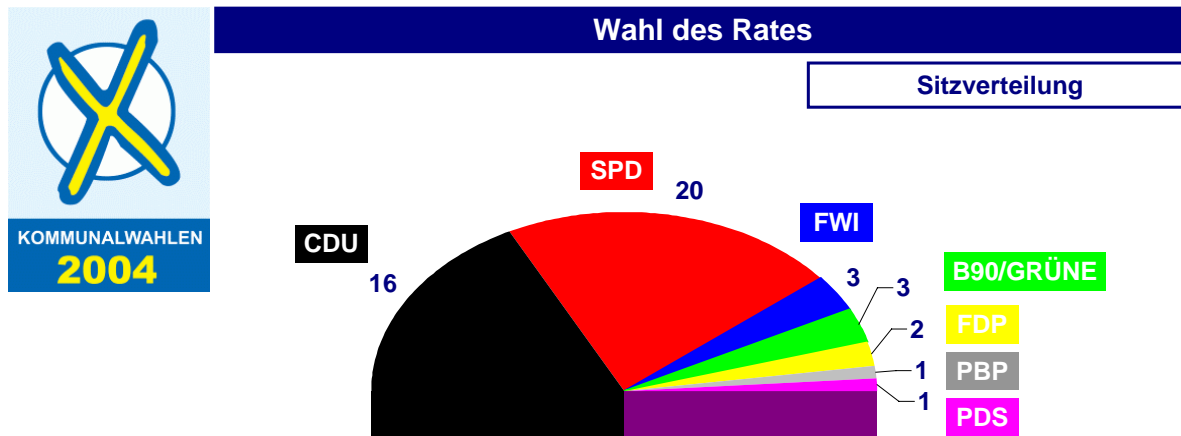
R002



Stadt Castrop-Rauxel - Bereich 18 - Informationstechnik

Angaben in Prozent

R003



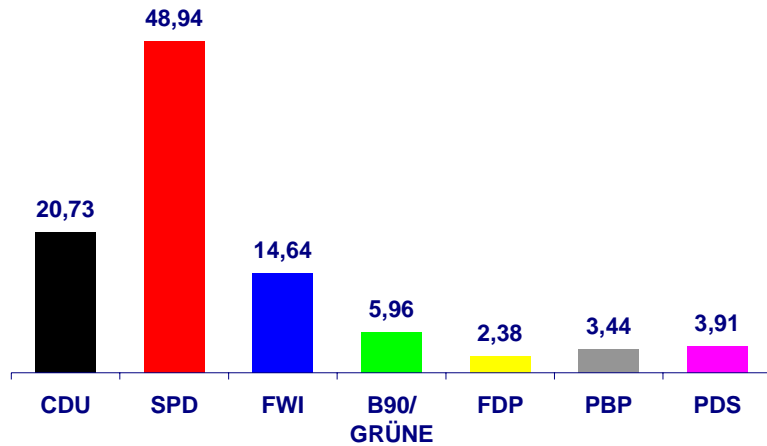
Gewählte Bewerberinnen und Bewerber

Partei	Name, Vorname	Wahlbezirk	Reserve- liste
CDU	Berkel,Josef-Heinrich	7	
CDU	Hölter,Gerhard Josef	8	
CDU	Hampe,Herbert	11	
CDU	Gärtner,Achim Herbert	12	
CDU	Eßer,Hans-Josef	16	
CDU	Winge,Norbert	17	
CDU	Kurrek,Hans-Hugo	23	
CDU	Kruse,Nils		J
CDU	Claus,Hilmar		J
CDU	Gastreich,Karin		J
CDU	Helsper,Wolfgang Albert		J
CDU	Mues,Ulrich		J
CDU	Gyurcsek,Klaus-Dieter		J
CDU	Lind,Oliver		J
CDU	Steinbock,Annegret		J
CDU	Stratmann,Markus		J
SPD	Schwabe, Frank	1	
SPD	Romahn,Ulrich	2	
SPD	Gollenbeck,Fritz	3	
SPD	Kravanja,Rajko Alois	4	
SPD	Konter,Klaus	5	
SPD	Nadolny,Silvia	6	
SPD	Schwind,Hans-Jürgen	9	
SPD	Dammann,Sylvia	10	
SPD	Noll,Hans-Jürgen	13	
SPD	Kroh,Elsbeth	14	
SPD	Millner,Peter	15	
SPD	Plücker,Karl-Friedrich	18	
SPD	Steininger-Bludau,Eva-Maria	19	
SPD	Molloisch,Daniel	20	
SPD	Behrenspöhler,Udo	21	
SPD	Beisenherz,Hans Felix	22	
SPD	Stroewer,Waltraud		J
SPD	Borek-Fercke,Heike		J
SPD	Curstein,Heidemarie		J
SPD	Kapteinat,Burkhard		J
FWI	Postel,Manfred		J
FWI	Bothe,Petra		J
FWI	Bohle,Hermann-Josef		J
GRÜNE	Wegner,Georg		J
GRÜNE	Werkle,Ulrich		J
GRÜNE	Weber,Udo		J
FDP	Jun Adler,Jürgen		J
FDP	Grabowski,Christoph		J
PBP	Schmidt,Thomas		J
PDS	Straub,Wolfgang Ernst		J



Wahl des Rates - Wahlbezirk 01

Stimmenverteilung

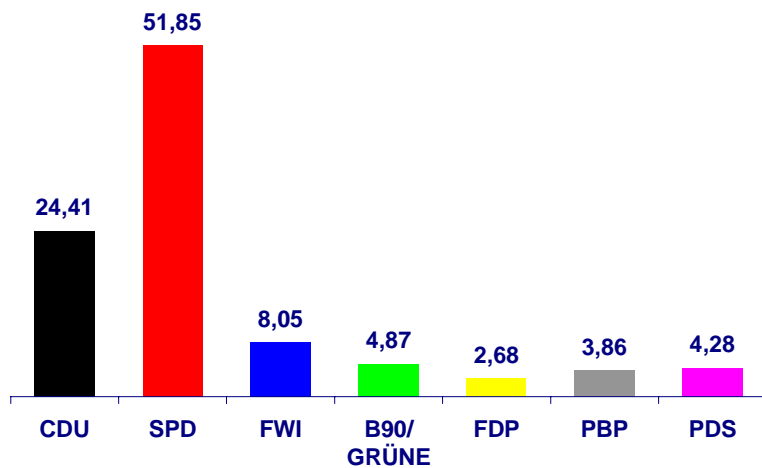


Stadt Castrop-Rauxel - Bereich 18 - Informationstechnik      Angaben in Prozent      R011



Wahl des Rates - Wahlbezirk 02

Stimmenverteilung

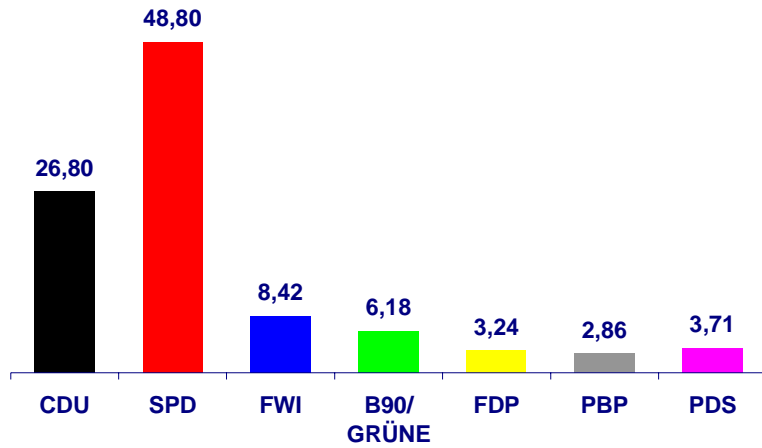


Stadt Castrop-Rauxel - Bereich 18 - Informationstechnik      Angaben in Prozent      R021



Wahl des Rates - Wahlbezirk 03

Stimmenverteilung

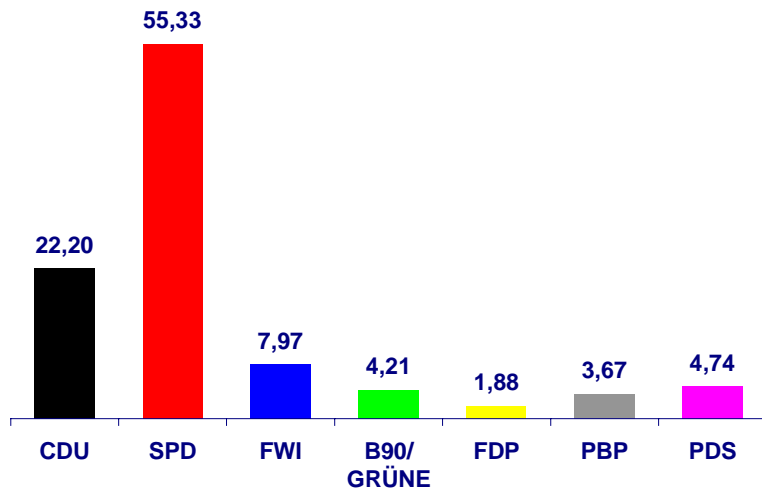


Stadt Castrop-Rauxel - Bereich 18 - Informationstechnik      Angaben in Prozent      R031

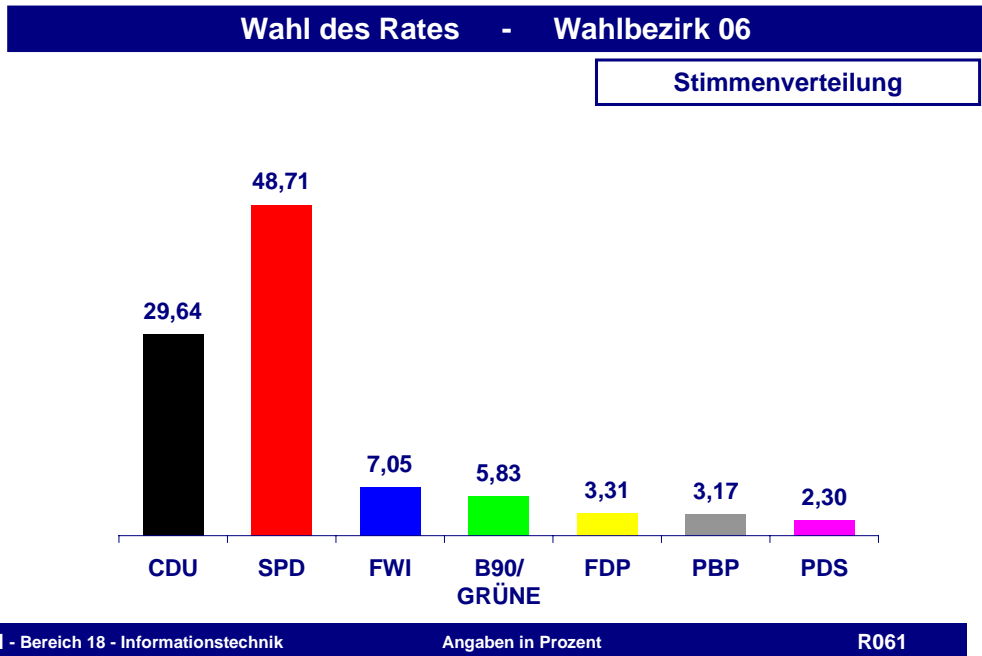
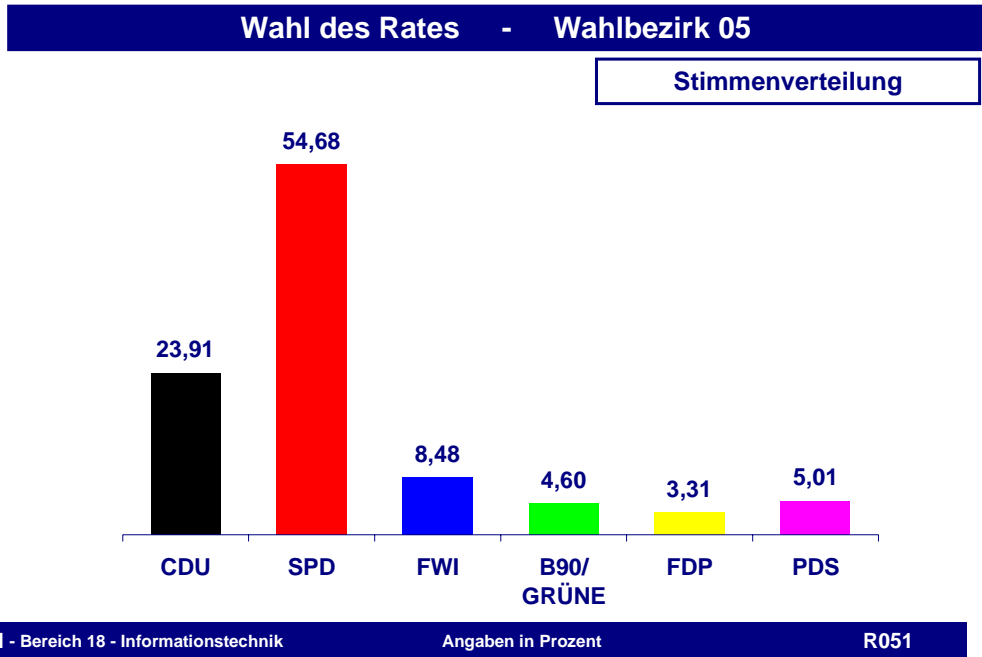


Wahl des Rates - Wahlbezirk 04

Stimmenverteilung



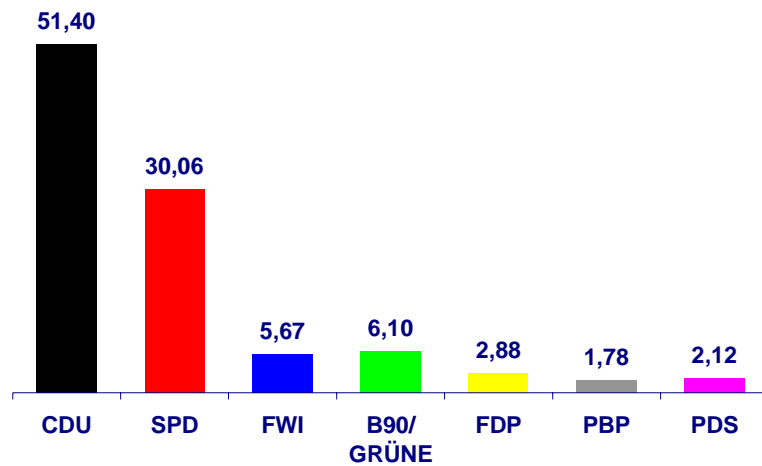
Stadt Castrop-Rauxel - Bereich 18 - Informationstechnik      Angaben in Prozent      R041





Wahl des Rates - Wahlbezirk 07

Stimmenverteilung

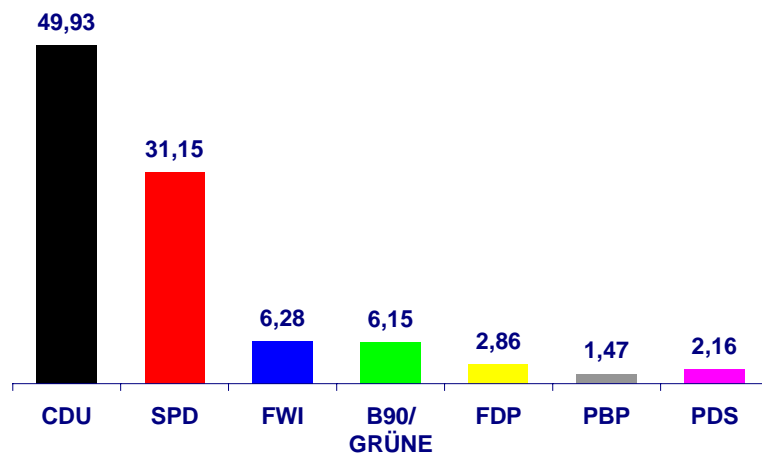


Stadt Castrop-Rauxel - Bereich 18 - Informationstechnik      Angaben in Prozent      R071



Wahl des Rates - Wahlbezirk 08

Stimmenverteilung

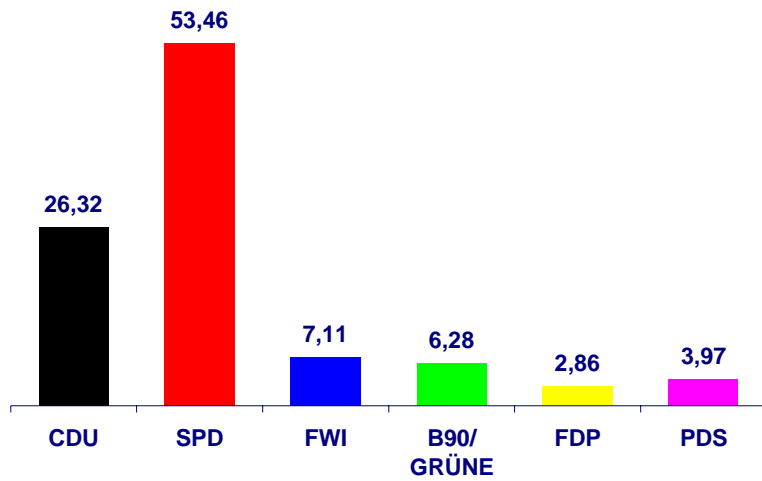


Stadt Castrop-Rauxel - Bereich 18 - Informationstechnik      Angaben in Prozent      R081



Wahl des Rates - Wahlbezirk 09

Stimmenverteilung

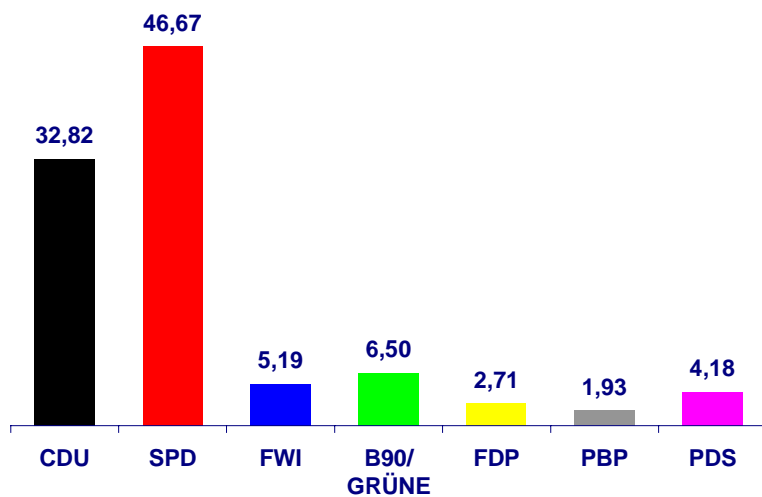


Stadt Castrop-Rauxel - Bereich 18 - Informationstechnik      Angaben in Prozent      R091

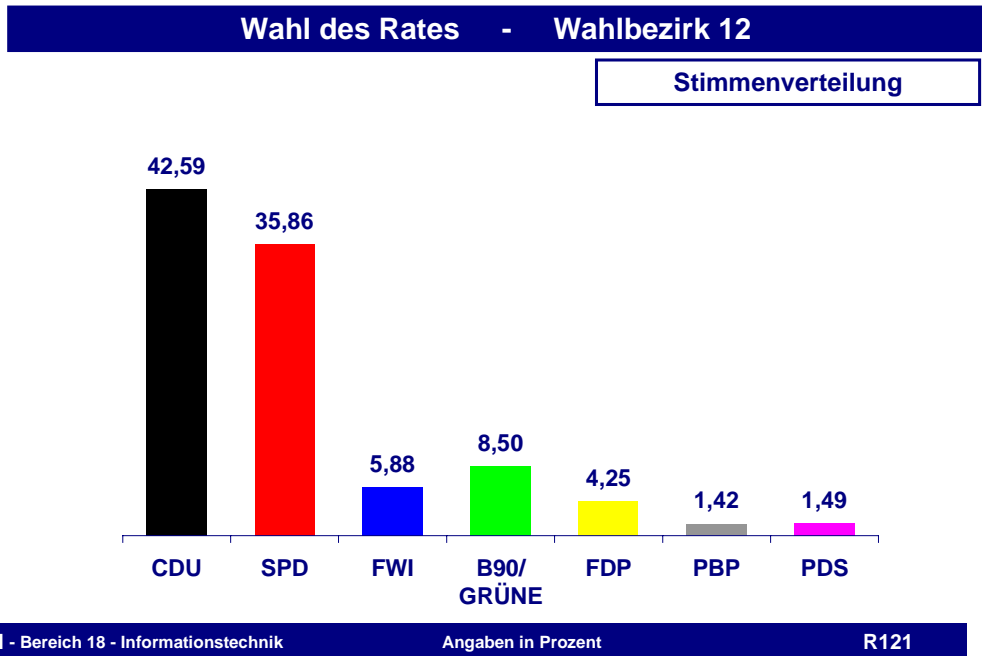
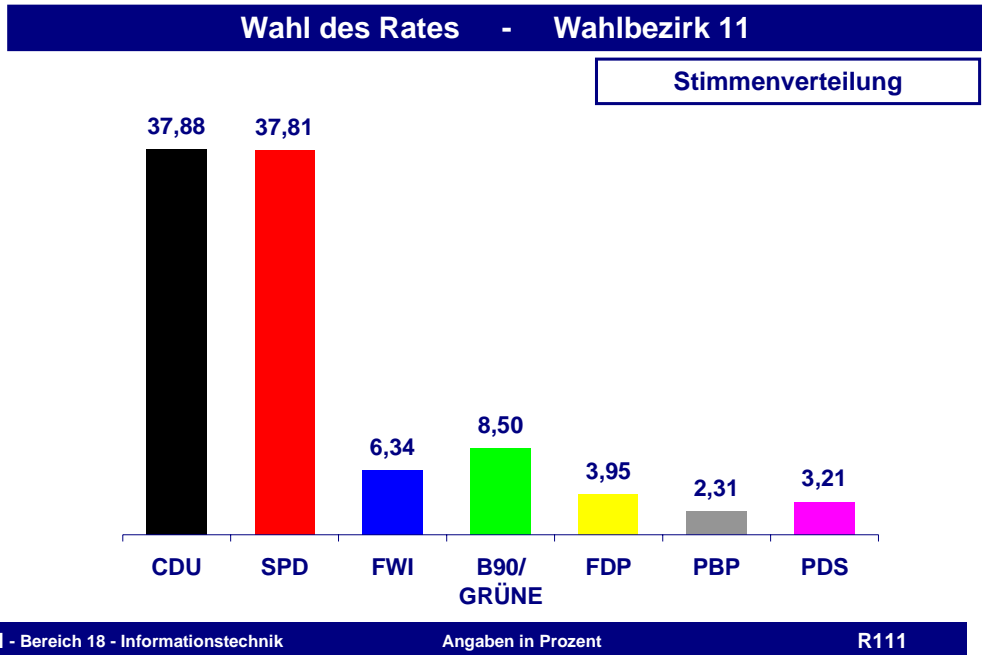


Wahl des Rates - Wahlbezirk 10

Stimmenverteilung



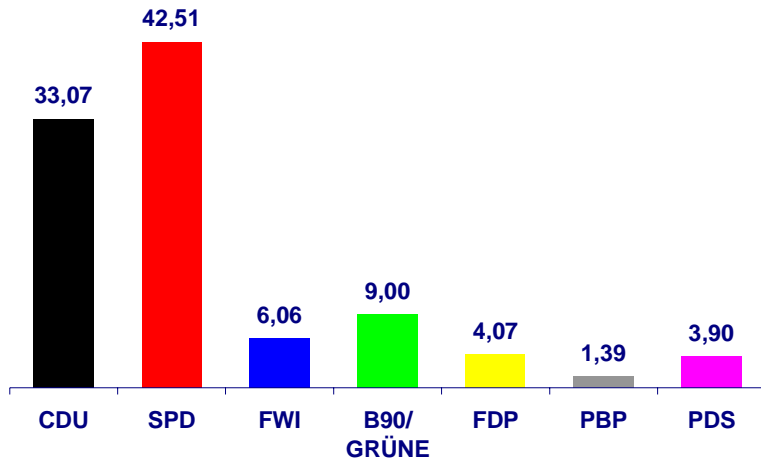
Stadt Castrop-Rauxel - Bereich 18 - Informationstechnik      Angaben in Prozent      R101





Wahl des Rates - Wahlbezirk 13

Stimmenverteilung

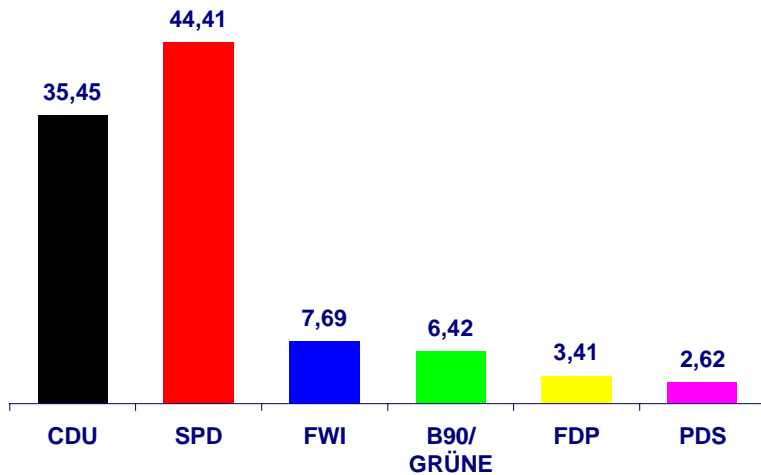


Stadt Castrop-Rauxel - Bereich 18 - Informationstechnik      Angaben in Prozent      R131

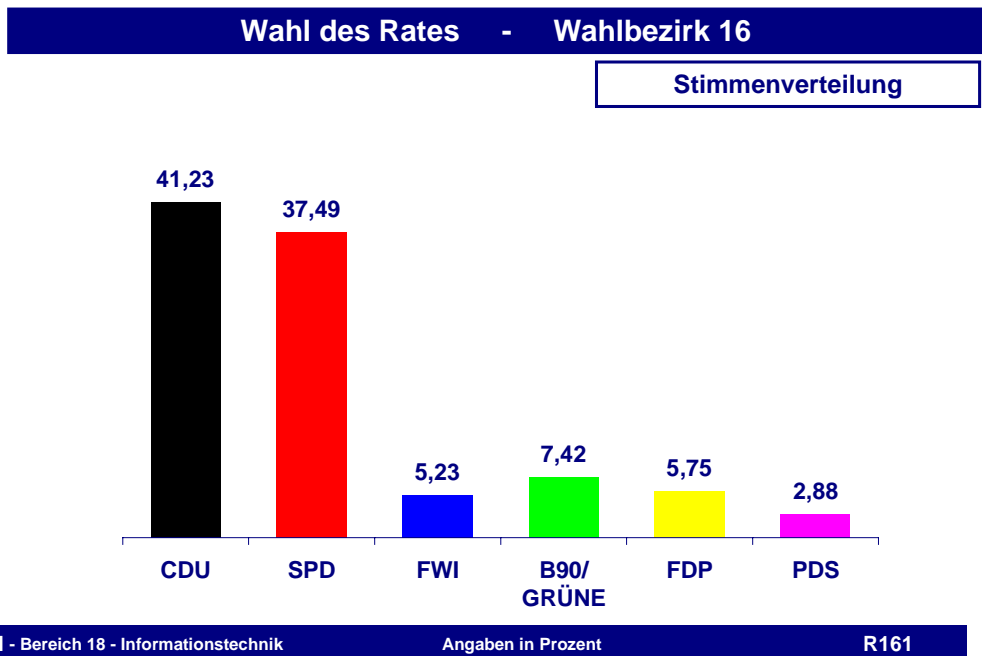
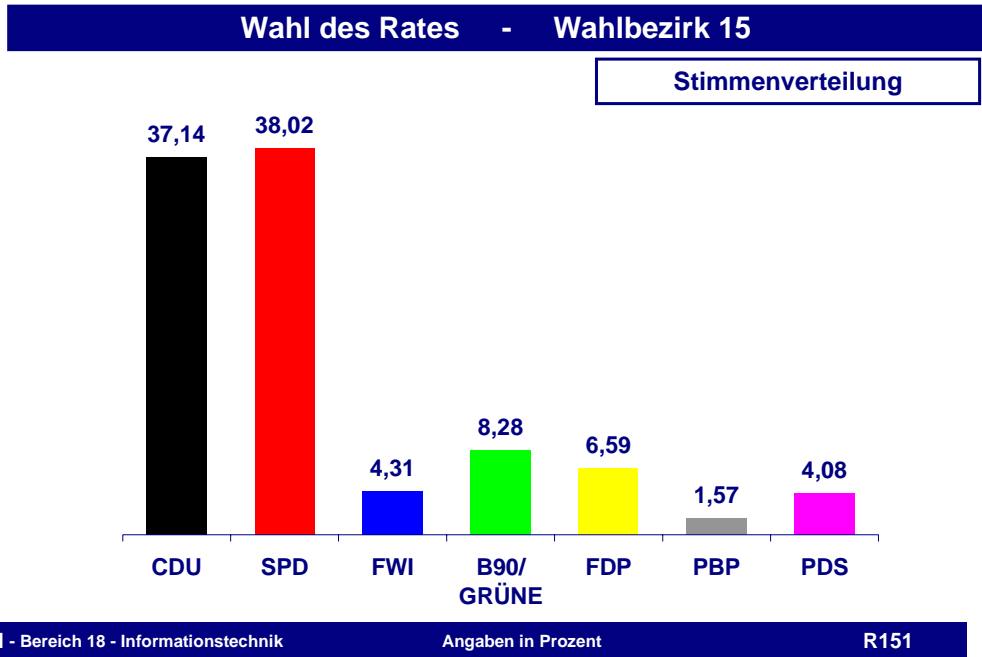


Wahl des Rates - Wahlbezirk 14

Stimmenverteilung



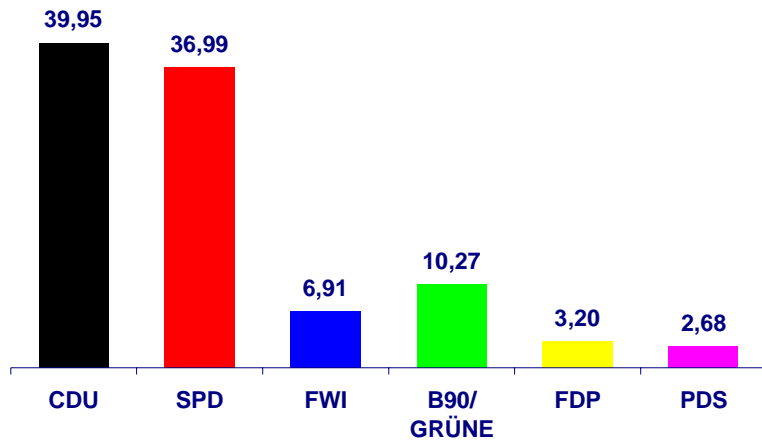
Stadt Castrop-Rauxel - Bereich 18 - Informationstechnik      Angaben in Prozent      R141





Wahl des Rates - Wahlbezirk 17

Stimmenverteilung

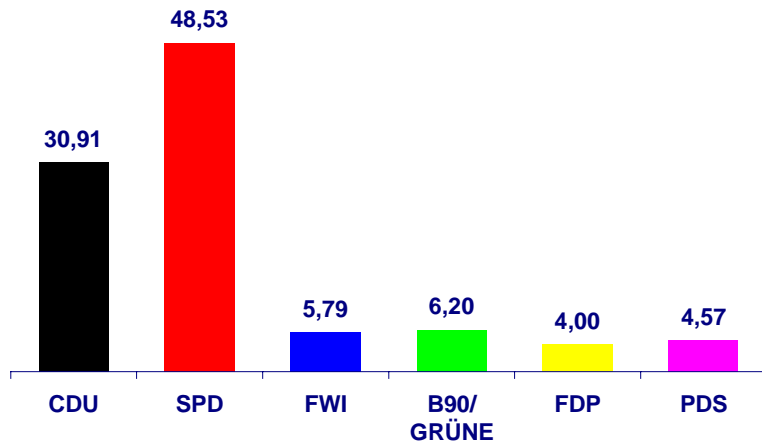


Stadt Castrop-Rauxel - Bereich 18 - Informationstechnik      Angaben in Prozent      R171



Wahl des Rates - Wahlbezirk 18

Stimmenverteilung

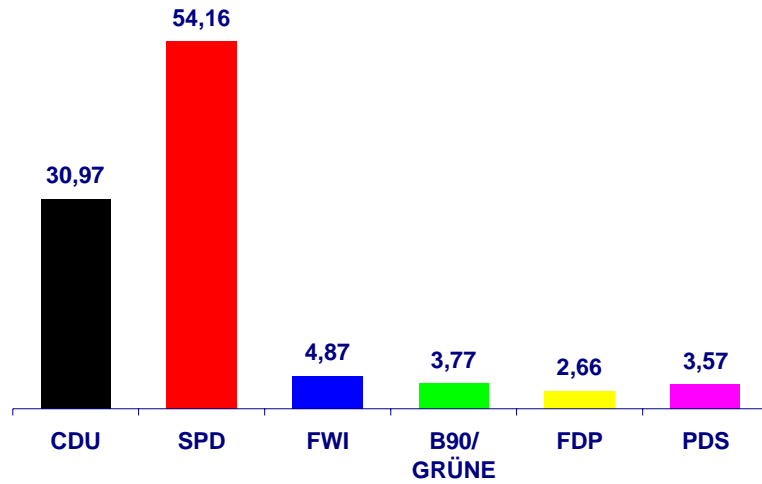


Stadt Castrop-Rauxel - Bereich 18 - Informationstechnik      Angaben in Prozent      R181



Wahl des Rates - Wahlbezirk 19

Stimmenverteilung

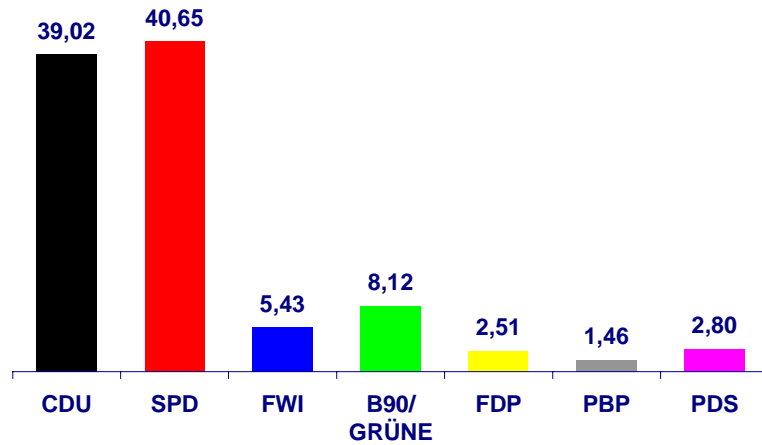


Stadt Castrop-Rauxel - Bereich 18 - Informationstechnik      Angaben in Prozent      R191



Wahl des Rates - Wahlbezirk 20

Stimmenverteilung

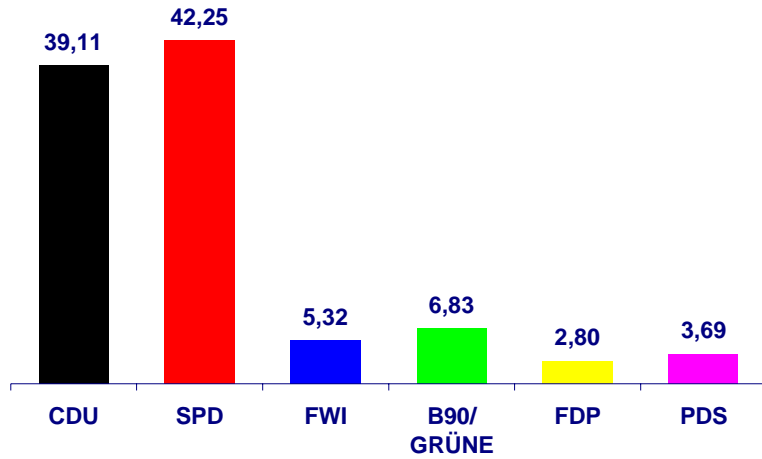


Stadt Castrop-Rauxel - Bereich 18 - Informationstechnik      Angaben in Prozent      R201



Wahl des Rates - Wahlbezirk 21

Stimmenverteilung

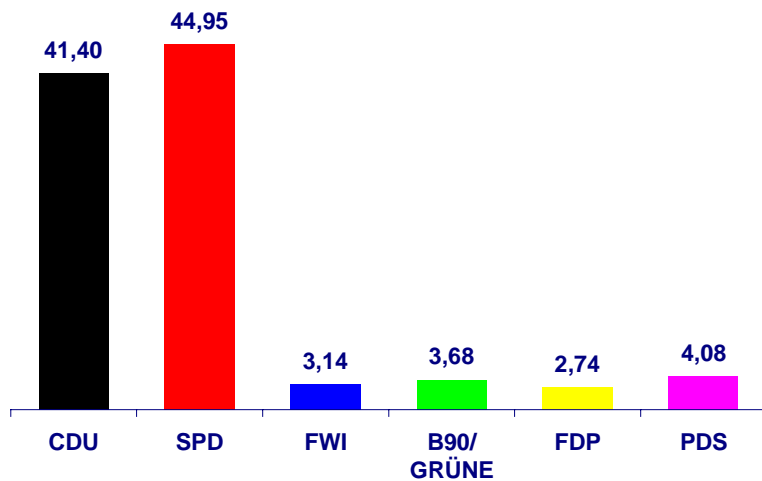


Stadt Castrop-Rauxel - Bereich 18 - Informationstechnik      Angaben in Prozent      R211



Wahl des Rates - Wahlbezirk 22

Stimmenverteilung

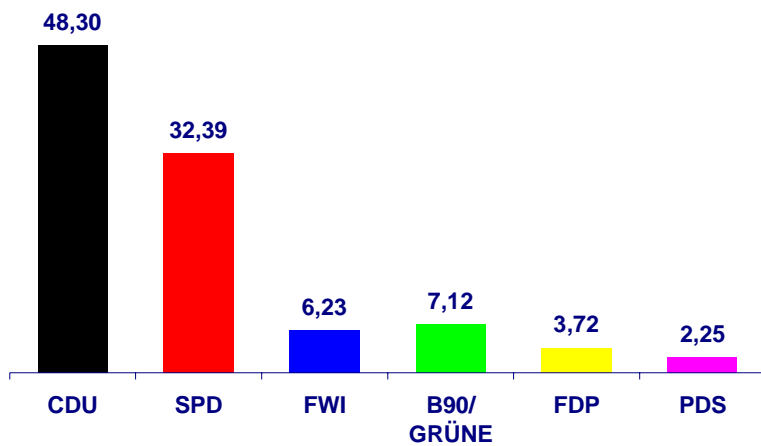


Stadt Castrop-Rauxel - Bereich 18 - Informationstechnik      Angaben in Prozent      R221



Wahl des Rates - Wahlbezirk 23

Stimmenverteilung



**Wahlbezirk 01**

**Wahl des Rates am 26. Sept. 2004**

**Wahlbezirk 1**

Wahl-/ Stimm- bezirk	Wahlbe- rechtigte insgesamt	Wähler		abgegebene Stimmen		Von den abgegebenen gültigen Stimmen entfallen auf		
		insgesamt	davon mit Wahlbrief	ungültig	gültig	absolut	in Proz.	
	A	B	B1	C	D			
<b>01.1</b>	936	450	0	8	442	<b>CDU</b>	102	23,08
						<b>SPD</b>	192	43,44
AGORA-Griech. Kulturzentrum						<b>FWI</b>	79	17,87
						<b>B90/GRÜNE</b>	29	6,56
						<b>FDP</b>	14	3,17
						<b>PBP</b>	14	3,17
						<b>PDS</b>	12	2,71
<b>01.2</b>	1.006	531	0	8	523	<b>CDU</b>	111	21,22
						<b>SPD</b>	263	50,29
Hauptschule Uferstraße						<b>FWI</b>	69	13,19
						<b>B90/GRÜNE</b>	27	5,16
						<b>FDP</b>	15	2,87
						<b>PBP</b>	20	3,82
						<b>PDS</b>	18	3,44
<b>01.3</b>	845	380	0	5	375	<b>CDU</b>	68	18,13
						<b>SPD</b>	211	56,27
Hauptschule Uferstraße						<b>FWI</b>	35	9,33
						<b>B90/GRÜNE</b>	23	6,13
						<b>FDP</b>	7	1,87
						<b>PBP</b>	9	2,40
						<b>PDS</b>	22	5,87
<b>01.9</b>	0	180	180	10	170	<b>CDU</b>	32	18,82
						<b>SPD</b>	73	42,94
Briefwahl Wahlbezirk 1						<b>FWI</b>	38	22,35
						<b>B90/GRÜNE</b>	11	6,47
						<b>FDP</b>	0	0,00
						<b>PBP</b>	9	5,29
						<b>PDS</b>	7	4,12
<b><u>Wahlbezirk insgesamt</u></b>								
	<b>2.787</b>	<b>1.541</b>	<b>180</b>	<b>31</b>	<b>1.510</b>	<b>CDU</b>	<b>313</b>	<b>20,73</b>
						<b>SPD</b>	<b>739</b>	<b>48,94</b>
<b>Wahlbeteiligung:</b>		<b>55,29%</b>				<b>FWI</b>	<b>221</b>	<b>14,64</b>
						<b>B90/GRÜNE</b>	<b>90</b>	<b>5,96</b>
						<b>FDP</b>	<b>36</b>	<b>2,38</b>
						<b>PBP</b>	<b>52</b>	<b>3,44</b>
						<b>PDS</b>	<b>59</b>	<b>3,91</b>

**Direkt gewählt: Schwabe, Frank, SPD**

**Wahlbezirk 02**

**Wahl des Rates am 26. Sept. 2004**

**Wahlbezirk 2**

Wahl-/ Stimm- bezirk	Wahlbe- rechtigte insgesamt	Wähler		abgegebene Stimmen		Von den abgegebenen gültigen Stimmen entfallen auf		
		insgesamt	davon mit Wahlbrief	ungültig	gültig	absolut	in Proz.	
	A	B	B1	C	D			
<b>02.1</b>	843	353	0	6	347	<b>CDU</b>	75	21,61
						<b>SPD</b>	176	50,72
Marktschule Ickern						<b>FWI</b>	27	7,78
						<b>B90/GRÜNE</b>	14	4,03
						<b>FDP</b>	16	4,61
						<b>PBP</b>	22	6,34
						<b>PDS</b>	17	4,90
<b>02.2</b>	841	329	0	6	323	<b>CDU</b>	79	24,46
						<b>SPD</b>	190	58,82
Marktschule Ickern						<b>FWI</b>	19	5,88
						<b>B90/GRÜNE</b>	11	3,41
						<b>FDP</b>	8	2,48
						<b>PBP</b>	9	2,79
						<b>PDS</b>	7	2,17
<b>02.3</b>	872	365	0	7	358	<b>CDU</b>	101	28,21
						<b>SPD</b>	158	44,13
ehem. Edehelhoff Verwaltungsgebäude						<b>FWI</b>	41	11,45
						<b>B90/GRÜNE</b>	24	6,70
						<b>FDP</b>	5	1,40
						<b>PBP</b>	8	2,23
						<b>PDS</b>	21	5,87
<b>02.9</b>	0	172	172	8	164	<b>CDU</b>	36	21,95
						<b>SPD</b>	94	57,32
Briefwahl Wahlbezirk 2						<b>FWI</b>	9	5,49
						<b>B90/GRÜNE</b>	9	5,49
						<b>FDP</b>	3	1,83
						<b>PBP</b>	7	4,27
						<b>PDS</b>	6	3,66
<b>Wahlbezirk insgesamt</b>								
	<b>2.556</b>	<b>1.219</b>	<b>172</b>	<b>27</b>	<b>1.192</b>	<b>CDU</b>	<b>291</b>	<b>24,41</b>
						<b>SPD</b>	<b>618</b>	<b>51,85</b>
<b>Wahlbeteiligung:</b>		<b>47,69%</b>				<b>FWI</b>	<b>96</b>	<b>8,05</b>
						<b>B90/GRÜNE</b>	<b>58</b>	<b>4,87</b>
						<b>FDP</b>	<b>32</b>	<b>2,68</b>
						<b>PBP</b>	<b>46</b>	<b>3,86</b>
						<b>PDS</b>	<b>51</b>	<b>4,28</b>

**Direkt gewählt: Romahn, Ulrich, SPD**

**Wahlbezirk 03**

**Wahl des Rates am 26. Sept. 2004**

**Wahlbezirk 3**

Wahl-/ Stimm- bezirk	Wahlbe- rechtigte insgesamt	Wähler		abgegebene Stimmen		Von den abgegebenen gültigen Stimmen entfallen auf		
		insgesamt	davon mit Wahlbrief	ungültig	gültig	absolut	in Proz.	
	A	B	B1	C	D			
<b>03.1</b>	867	367	0	7	360	<b>CDU</b>	69	19,17
						<b>SPD</b>	180	50,00
Marktschule Ickern						<b>FWI</b>	36	10,00
						<b>B90/GRÜNE</b>	21	5,83
						<b>FDP</b>	17	4,72
						<b>PBP</b>	15	4,17
						<b>PDS</b>	22	6,11
<b>03.2</b>	710	276	0	8	268	<b>CDU</b>	88	32,84
						<b>SPD</b>	115	42,91
Gaststätte Schmidt						<b>FWI</b>	17	6,34
						<b>B90/GRÜNE</b>	13	4,85
						<b>FDP</b>	8	2,99
						<b>PBP</b>	12	4,48
						<b>PDS</b>	15	5,60
<b>03.3</b>	964	470	0	7	463	<b>CDU</b>	131	28,29
						<b>SPD</b>	239	51,62
Gaststätte Dab-Eck						<b>FWI</b>	34	7,34
						<b>B90/GRÜNE</b>	28	6,05
						<b>FDP</b>	13	2,81
						<b>PBP</b>	9	1,94
						<b>PDS</b>	9	1,94
<b>03.9</b>	0	218	218	14	204	<b>CDU</b>	59	28,92
						<b>SPD</b>	98	48,04
Briefwahl Wahlbezirk 3						<b>FWI</b>	22	10,78
						<b>B90/GRÜNE</b>	18	8,82
						<b>FDP</b>	4	1,96
						<b>PBP</b>	1	0,49
						<b>PDS</b>	2	0,98
<b>Wahlbezirk insgesamt</b>								
	<b>2.541</b>	<b>1.331</b>	<b>218</b>	<b>36</b>	<b>1.295</b>	<b>CDU</b>	<b>347</b>	<b>26,80</b>
						<b>SPD</b>	<b>632</b>	<b>48,80</b>
Wahlbeteiligung:		<b>52,38%</b>				<b>FWI</b>	<b>109</b>	<b>8,42</b>
						<b>B90/GRÜNE</b>	<b>80</b>	<b>6,18</b>
						<b>FDP</b>	<b>42</b>	<b>3,24</b>
						<b>PBP</b>	<b>37</b>	<b>2,86</b>
						<b>PDS</b>	<b>48</b>	<b>3,71</b>

Direkt gewählt: Gollenbeck, Fritz, SPD

**Wahlbezirk 04**

**Wahl des Rates am 26. Sept. 2004**

**Wahlbezirk 4**

Wahl-/ Stimm- bezirk	Wahlbe- rechtigte insgesamt	Wähler		abgegebene Stimmen		Von den abgegebenen gültigen Stimmen entfallen auf		
		insgesamt	davon mit Wahlbrief	ungültig	gültig	absolut	in Proz.	
	A	B	B1	C	D			
<b>04.1</b>	889	423	0	10	413	<b>CDU</b>	86	20,82
						<b>SPD</b>	230	55,69
GS Marienburger Straße						<b>FWI</b>	37	8,96
						<b>B90/GRÜNE</b>	20	4,84
						<b>FDP</b>	11	2,66
						<b>PBP</b>	9	2,18
						<b>PDS</b>	20	4,84
<b>04.2</b>	1.257	592	0	12	580	<b>CDU</b>	136	23,45
						<b>SPD</b>	317	54,66
Janusz-Korczak-Schule						<b>FWI</b>	44	7,59
						<b>B90/GRÜNE</b>	20	3,45
						<b>FDP</b>	9	1,55
						<b>PBP</b>	27	4,66
						<b>PDS</b>	27	4,66
<b>04.9</b>	0	126	126	2	124	<b>CDU</b>	26	20,97
						<b>SPD</b>	71	57,26
Briefwahl Wahlbezirk 4						<b>FWI</b>	8	6,45
						<b>B90/GRÜNE</b>	7	5,65
						<b>FDP</b>	1	0,81
						<b>PBP</b>	5	4,03
						<b>PDS</b>	6	4,84
<b><u>Wahlbezirk insgesamt</u></b>								
	<b>2.146</b>	<b>1.141</b>	<b>126</b>	<b>24</b>	<b>1.117</b>	<b>CDU</b>	<b>248</b>	<b>22,20</b>
						<b>SPD</b>	<b>618</b>	<b>55,33</b>
<b>Wahlbeteiligung:</b>		<b>53,17%</b>				<b>FWI</b>	<b>89</b>	<b>7,97</b>
						<b>B90/GRÜNE</b>	<b>47</b>	<b>4,21</b>
						<b>FDP</b>	<b>21</b>	<b>1,88</b>
						<b>PBP</b>	<b>41</b>	<b>3,67</b>
						<b>PDS</b>	<b>53</b>	<b>4,74</b>

**Direkt gewählt: Kravanja, Rajko, SPD**

**Wahlbezirk 05**

**Wahl des Rates am 26. Sept. 2004**

**Wahlbezirk 5**

Wahl-/ Stimm- bezirk	Wahlbe- rechtigte insgesamt	Wähler		abgegebene Stimmen		Von den abgegebenen gültigen Stimmen entfallen auf		
		insgesamt	davon mit Wahlbrief	ungültig	gültig	absolut	in Proz.	
	A	B	B1	C	D			
<b>05.1</b>	1.333	583	0	18	565	<b>CDU</b>	145	25,66
						<b>SPD</b>	305	53,98
Seniorenzentrum Ickern						<b>FWI</b>	50	8,85
						<b>B90/GRÜNE</b>	22	3,89
						<b>FDP</b>	21	3,72
						<b>PDS</b>	22	3,89
<b>05.2</b>	898	330	0	4	326	<b>CDU</b>	66	20,25
						<b>SPD</b>	189	57,98
Glückauf-Kampfbahn						<b>FWI</b>	32	9,82
						<b>B90/GRÜNE</b>	15	4,60
						<b>FDP</b>	13	3,99
						<b>PDS</b>	11	3,37
<b>05.3</b>	623	211	0	3	208	<b>CDU</b>	52	25,00
						<b>SPD</b>	105	50,48
Kampfbahn Habichthorst						<b>FWI</b>	11	5,29
						<b>B90/GRÜNE</b>	10	4,81
						<b>FDP</b>	6	2,88
						<b>PDS</b>	24	11,54
<b>05.9</b>	0	148	148	9	139	<b>CDU</b>	33	23,74
						<b>SPD</b>	78	56,12
Briefwahl Wahlbezirk 5						<b>FWI</b>	12	8,63
						<b>B90/GRÜNE</b>	10	7,19
						<b>FDP</b>	1	0,72
						<b>PDS</b>	5	3,60
<b><u>Wahlbezirk insgesamt</u></b>								
	<b>2.854</b>	<b>1.272</b>	<b>148</b>	<b>34</b>	<b>1.238</b>	<b>CDU</b>	<b>296</b>	<b>23,91</b>
						<b>SPD</b>	<b>677</b>	<b>54,68</b>
<b>Wahlbeteiligung:</b>		<b>44,57%</b>				<b>FWI</b>	<b>105</b>	<b>8,48</b>
						<b>B90/GRÜNE</b>	<b>57</b>	<b>4,60</b>
						<b>FDP</b>	<b>41</b>	<b>3,31</b>
						<b>PDS</b>	<b>62</b>	<b>5,01</b>

**Direkt gewählt: Konter, Klaus, SPD**

**Wahlbezirk 06**

**Wahl des Rates am 26. Sept. 2004**

**Wahlbezirk 6**

Wahl-/ Stimm- bezirk	Wahlbe- rechtigte insgesamt	Wähler		abgegebene Stimmen		Von den abgegebenen gültigen Stimmen entfallen auf		
		insgesamt	davon mit Wahlbrief	ungültig	gültig	absolut	in Proz.	
	A	B	B1	C	D			
<b>06.1</b>	1.267	602	0	16	586	<b>CDU</b>	150	25,60
						<b>SPD</b>	295	50,34
GS Am Busch						<b>FWI</b>	53	9,04
						<b>B90/GRÜNE</b>	41	7,00
						<b>FDP</b>	22	3,75
						<b>PBP</b>	17	2,90
						<b>PDS</b>	8	1,37
<b>06.2</b>	906	374	0	2	372	<b>CDU</b>	132	35,48
						<b>SPD</b>	180	48,39
GS Am Busch						<b>FWI</b>	16	4,30
						<b>B90/GRÜNE</b>	12	3,23
						<b>FDP</b>	13	3,49
						<b>PBP</b>	12	3,23
						<b>PDS</b>	7	1,88
<b>06.3</b>	725	254	0	11	243	<b>CDU</b>	66	27,16
						<b>SPD</b>	124	51,03
Fridtjof-Nansen-Realschule						<b>FWI</b>	8	3,29
						<b>B90/GRÜNE</b>	18	7,41
						<b>FDP</b>	2	0,82
						<b>PBP</b>	9	3,70
						<b>PDS</b>	16	6,58
<b>06.9</b>	0	191	191	2	189	<b>CDU</b>	64	33,86
						<b>SPD</b>	78	41,27
Briefwahl Wahlbezirk 6						<b>FWI</b>	21	11,11
						<b>B90/GRÜNE</b>	10	5,29
						<b>FDP</b>	9	4,76
						<b>PBP</b>	6	3,17
						<b>PDS</b>	1	0,53
<b>Wahlbezirk insgesamt</b>								
	<b>2.898</b>	<b>1.421</b>	<b>191</b>	<b>31</b>	<b>1.390</b>	<b>CDU</b>	<b>412</b>	<b>29,64</b>
						<b>SPD</b>	<b>677</b>	<b>48,71</b>
<b>Wahlbeteiligung:</b>		<b>49,03%</b>				<b>FWI</b>	<b>98</b>	<b>7,05</b>
						<b>B90/GRÜNE</b>	<b>81</b>	<b>5,83</b>
						<b>FDP</b>	<b>46</b>	<b>3,31</b>
						<b>PBP</b>	<b>44</b>	<b>3,17</b>
						<b>PDS</b>	<b>32</b>	<b>2,30</b>

**Direkt gewählt: Nadolny, Silvia, SPD**

**Wahlbezirk 07**

**Wahl des Rates am 26. Sept. 2004**

**Wahlbezirk 7**

Wahl-/ Stimm- bezirk	Wahlbe- rechtigte insgesamt	Wähler		abgegebene Stimmen		Von den abgegebenen gültigen Stimmen entfallen auf		
		insgesamt	davon mit Wahlbrief	ungültig	gültig	absolut	in Proz.	
	A	B	B1	C	D			
<b>07.1</b>	811	411	0	8	403	<b>CDU</b>	191	47,39
						<b>SPD</b>	134	33,25
GS Alter Garten						<b>FWI</b>	28	6,95
						<b>B90/GRÜNE</b>	28	6,95
						<b>FDP</b>	4	0,99
						<b>PBP</b>	10	2,48
						<b>PDS</b>	8	1,99
<b>07.2</b>	812	410	0	7	403	<b>CDU</b>	220	54,59
						<b>SPD</b>	105	26,05
GS Alter Garten						<b>FWI</b>	24	5,96
						<b>B90/GRÜNE</b>	25	6,20
						<b>FDP</b>	14	3,47
						<b>PBP</b>	6	1,49
						<b>PDS</b>	9	2,23
<b>07.3</b>	520	218	0	4	214	<b>CDU</b>	103	48,13
						<b>SPD</b>	81	37,85
Gaststätte Haus Köhler						<b>FWI</b>	10	4,67
						<b>B90/GRÜNE</b>	7	3,27
						<b>FDP</b>	8	3,74
						<b>PBP</b>	2	0,93
						<b>PDS</b>	3	1,40
<b>07.9</b>	0	173	173	12	161	<b>CDU</b>	93	57,76
						<b>SPD</b>	35	21,74
Briefwahl Wahlbezirk 7						<b>FWI</b>	5	3,11
						<b>B90/GRÜNE</b>	12	7,45
						<b>FDP</b>	8	4,97
						<b>PBP</b>	3	1,86
						<b>PDS</b>	5	3,11
<b>Wahlbezirk insgesamt</b>								
	<b>2.143</b>	<b>1.212</b>	<b>173</b>	<b>31</b>	<b>1.181</b>	<b>CDU</b>	<b>607</b>	<b>51,40</b>
						<b>SPD</b>	<b>355</b>	<b>30,06</b>
Wahlbeteiligung:		<b>56,56%</b>				<b>FWI</b>	<b>67</b>	<b>5,67</b>
						<b>B90/GRÜNE</b>	<b>72</b>	<b>6,10</b>
						<b>FDP</b>	<b>34</b>	<b>2,88</b>
						<b>PBP</b>	<b>21</b>	<b>1,78</b>
						<b>PDS</b>	<b>25</b>	<b>2,12</b>

Direkt gewählt: Berkel, Josef-Heinrich, CDU

**Wahlbezirk 08**

**Wahl des Rates am 26. Sept. 2004**

**Wahlbezirk 8**

Wahl-/ Stimm- bezirk	Wahlbe- rechtigte insgesamt	Wähler		abgegebene Stimmen		Von den abgegebenen gültigen Stimmen entfallen auf		
		insgesamt	davon mit Wahlbrief	ungültig	gültig	absolut	in Proz.	
	A	B	B1	C	D			
<b>08.1</b>	1.206	624	0	5	619	<b>CDU</b>	315	50,89
						<b>SPD</b>	179	28,92
Gaststätte Kanalschänke						<b>FWI</b>	48	7,75
						<b>B90/GRÜNE</b>	37	5,98
						<b>FDP</b>	24	3,88
						<b>PBP</b>	7	1,13
						<b>PDS</b>	9	1,45
<b>08.2</b>	1.116	577	0	7	570	<b>CDU</b>	261	45,79
						<b>SPD</b>	200	35,09
Kolbe-Haus						<b>FWI</b>	32	5,61
						<b>B90/GRÜNE</b>	38	6,67
						<b>FDP</b>	11	1,93
						<b>PBP</b>	10	1,75
						<b>PDS</b>	18	3,16
<b>08.9</b>	0	250	250	7	243	<b>CDU</b>	139	57,20
						<b>SPD</b>	67	27,57
Briefwahl Wahlbezirk 8						<b>FWI</b>	10	4,12
						<b>B90/GRÜNE</b>	13	5,35
						<b>FDP</b>	6	2,47
						<b>PBP</b>	4	1,65
						<b>PDS</b>	4	1,65
<b>Wahlbezirk insgesamt</b>	<b>2.322</b>	<b>1.451</b>	<b>250</b>	<b>19</b>	<b>1.432</b>	<b>CDU</b>	<b>715</b>	<b>49,93</b>
						<b>SPD</b>	<b>446</b>	<b>31,15</b>
<b>Wahlbeteiligung:</b>		<b>62,49%</b>				<b>FWI</b>	<b>90</b>	<b>6,28</b>
						<b>B90/GRÜNE</b>	<b>88</b>	<b>6,15</b>
						<b>FDP</b>	<b>41</b>	<b>2,86</b>
						<b>PBP</b>	<b>21</b>	<b>1,47</b>
						<b>PDS</b>	<b>31</b>	<b>2,16</b>

**Direkt gewählt: Hölter, Gerhard Josef, CDU**

**Wahlbezirk 09**

**Wahl des Rates am 26. Sept. 2004**

**Wahlbezirk 9**

Wahl-/ Stimm- bezirk	Wahlbe- rechtigte insgesamt	Wähler		abgegebene Stimmen		Von den abgegebenen gültigen Stimmen entfallen auf		
		insgesamt	davon mit Wahlbrief	ungültig	gültig	absolut	in Proz.	
	A	B	B1	C	D			
<b>09.1</b>	839	320	0	8	312	<b>CDU</b>	69	22,12
						<b>SPD</b>	180	57,69
Erich-Kästner-Schule						<b>FWI</b>	20	6,41
						<b>B90/GRÜNE</b>	21	6,73
						<b>FDP</b>	13	4,17
						<b>PDS</b>	9	2,88
<b>09.2</b>	854	377	0	4	373	<b>CDU</b>	108	28,95
						<b>SPD</b>	192	51,47
Erich-Kästner-Schule						<b>FWI</b>	27	7,24
						<b>B90/GRÜNE</b>	26	6,97
						<b>FDP</b>	8	2,14
						<b>PDS</b>	12	3,22
<b>09.3</b>	750	275	0	7	268	<b>CDU</b>	59	22,01
						<b>SPD</b>	153	57,09
Erich-Kästner-Schule						<b>FWI</b>	23	8,58
						<b>B90/GRÜNE</b>	13	4,85
						<b>FDP</b>	6	2,24
						<b>PDS</b>	14	5,22
<b>09.9</b>	0	138	138	8	130	<b>CDU</b>	49	37,69
						<b>SPD</b>	54	41,54
Briefwahl Wahlbezirk 9						<b>FWI</b>	7	5,38
						<b>B90/GRÜNE</b>	8	6,15
						<b>FDP</b>	4	3,08
						<b>PDS</b>	8	6,15
<b>Wahlbezirk insgesamt</b>								
	<b>2.443</b>	<b>1.110</b>	<b>138</b>	<b>27</b>	<b>1.083</b>	<b>CDU</b>	<b>285</b>	<b>26,32</b>
						<b>SPD</b>	<b>579</b>	<b>53,46</b>
<b>Wahlbeteiligung:</b>		<b>45,44%</b>				<b>FWI</b>	<b>77</b>	<b>7,11</b>
						<b>B90/GRÜNE</b>	<b>68</b>	<b>6,28</b>
						<b>FDP</b>	<b>31</b>	<b>2,86</b>
						<b>PDS</b>	<b>43</b>	<b>3,97</b>

**Direkt gewählt: Schwind, Hans-Jürgen, SPD**

**Wahlbezirk 10**

**Wahl des Rates am 26. Sept. 2004**

**Wahlbezirk 10**

Wahl-/ Stimm- bezirk	Wahlbe- rechtigte insgesamt	Wähler		abgegebene Stimmen		Von den abgegebenen gültigen Stimmen entfallen auf		
		insgesamt	davon mit Wahlbrief	ungültig	gültig	absolut	in Proz.	
	A	B	B1	C	D			
<b>10.1</b>	968	328	0	10	318	<b>CDU</b>	95	29,87
						<b>SPD</b>	147	46,23
Altenheim Josefshaus						<b>FWI</b>	18	5,66
						<b>B90/GRÜNE</b>	17	5,35
						<b>FDP</b>	10	3,14
						<b>PBP</b>	11	3,46
						<b>PDS</b>	20	6,29
<b>10.2</b>	713	334	0	3	331	<b>CDU</b>	103	31,12
						<b>SPD</b>	169	51,06
Center Pöppinghausen						<b>FWI</b>	16	4,83
						<b>B90/GRÜNE</b>	26	7,85
						<b>FDP</b>	7	2,11
						<b>PBP</b>	4	1,21
						<b>PDS</b>	6	1,81
<b>10.3</b>	647	177	0	8	169	<b>CDU</b>	34	20,12
						<b>SPD</b>	87	51,48
Fridtjof-Nansen-Realschule						<b>FWI</b>	13	7,69
						<b>B90/GRÜNE</b>	12	7,10
						<b>FDP</b>	3	1,78
						<b>PBP</b>	4	2,37
						<b>PDS</b>	16	9,47
<b>10.4</b>	666	279	0	5	274	<b>CDU</b>	100	36,50
						<b>SPD</b>	124	45,26
Fridtjof-Nansen-Realschule						<b>FWI</b>	15	5,47
						<b>B90/GRÜNE</b>	15	5,47
						<b>FDP</b>	7	2,55
						<b>PBP</b>	5	1,82
						<b>PDS</b>	8	2,92
<b>10.9</b>	0	210	210	10	200	<b>CDU</b>	92	46,00
						<b>SPD</b>	76	38,00
Briefwahl Wahlbezirk 10						<b>FWI</b>	5	2,50
						<b>B90/GRÜNE</b>	14	7,00
						<b>FDP</b>	8	4,00
						<b>PBP</b>	1	0,50
						<b>PDS</b>	4	2,00
<b>Wahlbezirk insgesamt</b>								
	<b>2.994</b>	<b>1.328</b>	<b>210</b>	<b>36</b>	<b>1.292</b>	<b>CDU</b>	<b>424</b>	<b>32,82</b>
						<b>SPD</b>	<b>603</b>	<b>46,67</b>
<b>Wahlbeteiligung:</b>		<b>44,36%</b>				<b>FWI</b>	<b>67</b>	<b>5,19</b>
						<b>B90/GRÜNE</b>	<b>84</b>	<b>6,50</b>
						<b>FDP</b>	<b>35</b>	<b>2,71</b>
						<b>PBP</b>	<b>25</b>	<b>1,93</b>
						<b>PDS</b>	<b>54</b>	<b>4,18</b>
<b>Direkt gewählt:</b>	<b>Dammann, Sylvia, SPD</b>							

**Wahlbezirk 11**

**Wahl des Rates am 26. Sept. 2004**

**Wahlbezirk 11**

Wahl-/ Stimm- bezirk	Wahlbe- rechtigte insgesamt	Wähler		abgegebene Stimmen		Von den abgegebenen gültigen Stimmen entfallen auf		
		insgesamt	davon mit Wahlbrief	ungültig	gültig	absolut	in Proz.	
	A	B	B1	C	D			
<b>11.1</b>	715	299	0	7	292	<b>CDU</b>	98	33,56
						<b>SPD</b>	120	41,10
Rütgers Chemical AG						<b>FWI</b>	12	4,11
						<b>B90/GRÜNE</b>	25	8,56
						<b>FDP</b>	16	5,48
						<b>PBP</b>	9	3,08
						<b>PDS</b>	12	4,11
<b>11.2</b>	1.019	494	0	5	489	<b>CDU</b>	176	35,99
						<b>SPD</b>	181	37,01
Grundschule Ahornstraße						<b>FWI</b>	40	8,18
						<b>B90/GRÜNE</b>	52	10,63
						<b>FDP</b>	17	3,48
						<b>PBP</b>	8	1,64
						<b>PDS</b>	15	3,07
<b>11.3</b>	796	367	0	4	363	<b>CDU</b>	132	36,36
						<b>SPD</b>	148	40,77
Gaststätte Strittheide						<b>FWI</b>	22	6,06
						<b>B90/GRÜNE</b>	20	5,51
						<b>FDP</b>	14	3,86
						<b>PBP</b>	12	3,31
						<b>PDS</b>	15	4,13
<b>11.9</b>	0	198	198	1	197	<b>CDU</b>	102	51,78
						<b>SPD</b>	58	29,44
Briefwahl Wahlbezirk 11						<b>FWI</b>	11	5,58
						<b>B90/GRÜNE</b>	17	8,63
						<b>FDP</b>	6	3,05
						<b>PBP</b>	2	1,02
						<b>PDS</b>	1	0,51
<b><u>Wahlbezirk insgesamt</u></b>								
	<b>2.530</b>	<b>1.358</b>	<b>198</b>	<b>17</b>	<b>1.341</b>	<b>CDU</b>	<b>508</b>	<b>37,88</b>
						<b>SPD</b>	<b>507</b>	<b>37,81</b>
<b>Wahlbeteiligung:</b>		<b>53,68%</b>				<b>FWI</b>	<b>85</b>	<b>6,34</b>
						<b>B90/GRÜNE</b>	<b>114</b>	<b>8,50</b>
						<b>FDP</b>	<b>53</b>	<b>3,95</b>
						<b>PBP</b>	<b>31</b>	<b>2,31</b>
						<b>PDS</b>	<b>43</b>	<b>3,21</b>

**Direkt gewählt: Hampe, Herbert, CDU**

**Wahlbezirk 12**

**Wahl des Rates am 26. Sept. 2004**

**Wahlbezirk 12**

Wahl-/ Stimm- bezirk	Wahlbe- rechtigte insgesamt	Wähler		abgegebene Stimmen		Von den abgegebenen gültigen Stimmen entfallen auf		
		insgesamt	davon mit Wahlbrief	ungültig	gültig	absolut	in Proz.	
	A	B	B1	C	D			
<b>12.1</b>	914	502	0	9	493	<b>CDU</b>	180	36,51
						<b>SPD</b>	192	38,95
Europaschule						<b>FWI</b>	43	8,72
						<b>B90/GRÜNE</b>	42	8,52
						<b>FDP</b>	23	4,67
						<b>PBP</b>	6	1,22
						<b>PDS</b>	7	1,42
<b>12.2</b>	835	408	0	3	405	<b>CDU</b>	168	41,48
						<b>SPD</b>	137	33,83
Gaststätte Zur Fettweide						<b>FWI</b>	18	4,44
						<b>B90/GRÜNE</b>	48	11,85
						<b>FDP</b>	21	5,19
						<b>PBP</b>	8	1,98
						<b>PDS</b>	5	1,23
<b>12.3</b>	704	292	0	3	289	<b>CDU</b>	140	48,44
						<b>SPD</b>	105	36,33
Europaschule						<b>FWI</b>	10	3,46
						<b>B90/GRÜNE</b>	19	6,57
						<b>FDP</b>	5	1,73
						<b>PBP</b>	3	1,04
						<b>PDS</b>	7	2,42
<b>12.9</b>	0	229	229	5	224	<b>CDU</b>	113	50,45
						<b>SPD</b>	72	32,14
Briefwahl Wahlbezirk 12						<b>FWI</b>	12	5,36
						<b>B90/GRÜNE</b>	11	4,91
						<b>FDP</b>	11	4,91
						<b>PBP</b>	3	1,34
						<b>PDS</b>	2	0,89
<b>Wahlbezirk insgesamt</b>								
	<b>2.453</b>	<b>1.431</b>	<b>229</b>	<b>20</b>	<b>1.411</b>	<b>CDU</b>	<b>601</b>	<b>42,59</b>
						<b>SPD</b>	<b>506</b>	<b>35,86</b>
Wahlbeteiligung:		<b>58,34%</b>				<b>FWI</b>	<b>83</b>	<b>5,88</b>
						<b>B90/GRÜNE</b>	<b>120</b>	<b>8,50</b>
						<b>FDP</b>	<b>60</b>	<b>4,25</b>
						<b>PBP</b>	<b>20</b>	<b>1,42</b>
						<b>PDS</b>	<b>21</b>	<b>1,49</b>

**Direkt gewählt: Gärtner, Achim Herbert, CDU**

**Wahlbezirk 13**

**Wahl des Rates am 26. Sept. 2004**

**Wahlbezirk 13**

Wahl-/ Stimm- bezirk	Wahlbe- rechtigte insgesamt	Wähler		abgegebene Stimmen		Von den abgegebenen gültigen Stimmen entfallen auf		
		insgesamt	davon mit Wahlbrief	ungültig	gültig	absolut	in Proz.	
	A	B	B1	C	D			
<b>13.1</b>	726	299	0	5	294	<b>CDU</b>	83	28,23
						<b>SPD</b>	146	49,66
GS Deininghausen						<b>FWI</b>	23	7,82
						<b>B90/GRÜNE</b>	13	4,42
						<b>FDP</b>	9	3,06
						<b>PBP</b>	6	2,04
						<b>PDS</b>	14	4,76
<b>13.2</b>	852	345	0	7	338	<b>CDU</b>	100	29,59
						<b>SPD</b>	164	48,52
GS Deininghausen						<b>FWI</b>	13	3,85
						<b>B90/GRÜNE</b>	25	7,40
						<b>FDP</b>	18	5,33
						<b>PBP</b>	6	1,78
						<b>PDS</b>	12	3,55
<b>13.3</b>	839	382	0	5	377	<b>CDU</b>	151	40,05
						<b>SPD</b>	116	30,77
Evgl. Gemeindezentrum						<b>FWI</b>	24	6,37
						<b>B90/GRÜNE</b>	58	15,38
						<b>FDP</b>	14	3,71
						<b>PBP</b>	2	0,53
						<b>PDS</b>	12	3,18
<b>13.9</b>	0	152	152	6	146	<b>CDU</b>	48	32,88
						<b>SPD</b>	65	44,52
Briefwahl Wahlbezirk 13						<b>FWI</b>	10	6,85
						<b>B90/GRÜNE</b>	8	5,48
						<b>FDP</b>	6	4,11
						<b>PBP</b>	2	1,37
						<b>PDS</b>	7	4,79
<b>Wahlbezirk insgesamt</b>								
	<b>2.417</b>	<b>1.178</b>	<b>152</b>	<b>23</b>	<b>1.155</b>	<b>CDU</b>	<b>382</b>	<b>33,07</b>
						<b>SPD</b>	<b>491</b>	<b>42,51</b>
Wahlbeteiligung:		<b>48,74%</b>				<b>FWI</b>	<b>70</b>	<b>6,06</b>
						<b>B90/GRÜNE</b>	<b>104</b>	<b>9,00</b>
						<b>FDP</b>	<b>47</b>	<b>4,07</b>
						<b>PBP</b>	<b>16</b>	<b>1,39</b>
						<b>PDS</b>	<b>45</b>	<b>3,90</b>

Direkt gewählt: Noll, Hans-Jürgen, SPD

**Wahlbezirk 14**

**Wahl des Rates am 26. Sept. 2004**

**Wahlbezirk 14**

Wahl-/ Stimm- bezirk	Wahlbe- rechtigte insgesamt	Wähler		abgegebene Stimmen		Von den abgegebenen gültigen Stimmen entfallen auf		
		insgesamt	davon mit Wahlbrief	ungültig	gültig	absolut	in Proz.	
	A	B	B1	C	D			
<b>14.1</b>	710	259	0	1	258	<b>CDU</b>	84	32,56
Ernst-Barlach-Gymnasium						<b>SPD</b>	147	56,98
						<b>FWI</b>	8	3,10
						<b>B90/GRÜNE</b>	3	1,16
						<b>FDP</b>	10	3,88
						<b>PDS</b>	6	2,33
<b>14.2</b>	1.183	540	0	5	535	<b>CDU</b>	193	36,07
Ernst-Barlach-Gymnasium						<b>SPD</b>	209	39,07
						<b>FWI</b>	51	9,53
						<b>B90/GRÜNE</b>	50	9,35
						<b>FDP</b>	20	3,74
						<b>PDS</b>	12	2,24
<b>14.3</b>	685	263	0	5	258	<b>CDU</b>	94	36,43
Wilhelm-Kauermann-Zentrum						<b>SPD</b>	116	44,96
						<b>FWI</b>	20	7,75
						<b>B90/GRÜNE</b>	13	5,04
						<b>FDP</b>	7	2,71
						<b>PDS</b>	8	3,10
<b>14.9</b>	0	213	213	3	210	<b>CDU</b>	76	36,19
Briefwahl Wahlbezirk 14						<b>SPD</b>	88	41,90
						<b>FWI</b>	18	8,57
						<b>B90/GRÜNE</b>	15	7,14
						<b>FDP</b>	6	2,86
						<b>PDS</b>	7	3,33
<b>Wahlbezirk insgesamt</b>						<b>CDU</b>	<b>447</b>	<b>35,45</b>
	<b>2.578</b>	<b>1.275</b>	<b>213</b>	<b>14</b>	<b>1.261</b>	<b>SPD</b>	<b>560</b>	<b>44,41</b>
<b>Wahlbeteiligung:</b>		<b>49,46%</b>				<b>FWI</b>	<b>97</b>	<b>7,69</b>
						<b>B90/GRÜNE</b>	<b>81</b>	<b>6,42</b>
						<b>FDP</b>	<b>43</b>	<b>3,41</b>
						<b>PDS</b>	<b>33</b>	<b>2,62</b>

**Direkt gewählt: Kroh, Elisabeth, SPD**

**Wahlbezirk 15**

**Wahl des Rates am 26. Sept. 2004**

**Wahlbezirk 15**

Wahl-/ Stimm- bezirk	Wahlbe- rechtigte insgesamt	Wähler		abgegebene Stimmen		Von den abgegebenen gültigen Stimmen entfallen auf		
		insgesamt	davon mit Wahlbrief	ungültig	gültig	absolut	in Proz.	
	A	B	B1	C	D			
<b>15.1</b>	1.182	519	0	13	506	<b>CDU</b>	169	33,40
						<b>SPD</b>	213	42,09
Gaststätte Holzkrug						<b>FWI</b>	24	4,74
						<b>B90/GRÜNE</b>	34	6,72
						<b>FDP</b>	29	5,73
						<b>PBP</b>	11	2,17
						<b>PDS</b>	26	5,14
<b>15.2</b>	1.178	505	0	6	499	<b>CDU</b>	191	38,28
						<b>SPD</b>	174	34,87
GS Am Hügel						<b>FWI</b>	20	4,01
						<b>B90/GRÜNE</b>	47	9,42
						<b>FDP</b>	42	8,42
						<b>PBP</b>	12	2,40
						<b>PDS</b>	13	2,61
<b>15.3</b>	1.017	447	0	4	443	<b>CDU</b>	168	37,92
						<b>SPD</b>	165	37,25
Verwaltungsgebäude EUV						<b>FWI</b>	20	4,51
						<b>B90/GRÜNE</b>	37	8,35
						<b>FDP</b>	29	6,55
						<b>PBP</b>	3	0,68
						<b>PDS</b>	21	4,74
<b>15.9</b>	0	272	272	5	267	<b>CDU</b>	109	40,82
						<b>SPD</b>	100	37,45
Briefwahl Wahlbezirk 15						<b>FWI</b>	10	3,75
						<b>B90/GRÜNE</b>	24	8,99
						<b>FDP</b>	13	4,87
						<b>PBP</b>	1	0,37
						<b>PDS</b>	10	3,75
<b><u>Wahlbezirk insgesamt</u></b>								
	<b>3.377</b>	<b>1.743</b>	<b>272</b>	<b>28</b>	<b>1.715</b>	<b>CDU</b>	<b>637</b>	<b>37,14</b>
						<b>SPD</b>	<b>652</b>	<b>38,02</b>
Wahlbeteiligung:		<b>51,61%</b>				<b>FWI</b>	<b>74</b>	<b>4,31</b>
						<b>B90/GRÜNE</b>	<b>142</b>	<b>8,28</b>
						<b>FDP</b>	<b>113</b>	<b>6,59</b>
						<b>PBP</b>	<b>27</b>	<b>1,57</b>
						<b>PDS</b>	<b>70</b>	<b>4,08</b>

Direkt gewählt: Millner, Peter, SPD

**Wahlbezirk 16**

Wahl des Rates am 26. Sept. 2004						Wahlbezirk 16		
Wahl-/ Stimm- bezirk	Wahlbe- rechtigte insgesamt	Wähler		abgegebene Stimmen		Von den abgegebenen gültigen Stimmen entfallen auf		
		insgesamt	davon mit Wahlbrief	ungültig	gültig	absolut	in Proz.	
	A	B	B1	C	D			
<b>16.1</b>	1.303	515	0	9	506	<b>CDU</b>	191	37,75
						<b>SPD</b>	207	40,91
GS Am Hügel						<b>FWI</b>	27	5,34
						<b>B90/GRÜNE</b>	38	7,51
						<b>FDP</b>	21	4,15
						<b>PDS</b>	22	4,35
<b>16.2</b>	1.158	511	0	8	503	<b>CDU</b>	184	36,58
						<b>SPD</b>	212	42,15
Gemeindezentrum St. Lambertus						<b>FWI</b>	20	3,98
						<b>B90/GRÜNE</b>	42	8,35
						<b>FDP</b>	37	7,36
						<b>PDS</b>	8	1,59
<b>16.3</b>	905	373	0	8	365	<b>CDU</b>	163	44,66
						<b>SPD</b>	125	34,25
Bürgerhaus						<b>FWI</b>	17	4,66
						<b>B90/GRÜNE</b>	24	6,58
						<b>FDP</b>	23	6,30
						<b>PDS</b>	13	3,56
<b>16.9</b>	0	366	366	1	365	<b>CDU</b>	179	49,04
						<b>SPD</b>	108	29,59
Briefwahl Wahlbezirk 16						<b>FWI</b>	27	7,40
						<b>B90/GRÜNE</b>	25	6,85
						<b>FDP</b>	19	5,21
						<b>PDS</b>	7	1,92
<b><u>Wahlbezirk insgesamt</u></b>								
	<b>3.366</b>	<b>1.765</b>	<b>366</b>	<b>26</b>	<b>1.739</b>	<b>CDU</b>	<b>717</b>	<b>41,23</b>
						<b>SPD</b>	<b>652</b>	<b>37,49</b>
<b>Wahlbeteiligung:</b>		<b>52,44%</b>				<b>FWI</b>	<b>91</b>	<b>5,23</b>
						<b>B90/GRÜNE</b>	<b>129</b>	<b>7,42</b>
						<b>FDP</b>	<b>100</b>	<b>5,75</b>
						<b>PDS</b>	<b>50</b>	<b>2,88</b>

Direkt gewählt: Eßer, Hans-Josef, CDU

**Wahlbezirk 17**

**Wahl des Rates am 26. Sept. 2004**

**Wahlbezirk 17**

Wahl-/ Stimm- bezirk	Wahlbe- rechtigte insgesamt	Wähler		abgegebene Stimmen		Von den abgegebenen gültigen Stimmen entfallen auf		
		insgesamt	davon mit Wahlbrief	ungültig	gültig	absolut	in Proz.	
	A	B	B1	C	D			
<b>17.1</b>	1.023	494	0	7	487	<b>CDU</b>	140	28,75
GS Wilhelmstraße						<b>SPD</b>	249	51,13
						<b>FWI</b>	32	6,57
						<b>B90/GRÜNE</b>	34	6,98
						<b>FDP</b>	13	2,67
						<b>PDS</b>	19	3,90
<b>17.2</b>	1.056	539	0	7	532	<b>CDU</b>	222	41,73
GS Wilhelmstraße						<b>SPD</b>	187	35,15
						<b>FWI</b>	28	5,26
						<b>B90/GRÜNE</b>	67	12,59
						<b>FDP</b>	20	3,76
						<b>PDS</b>	8	1,50
<b>17.3</b>	926	455	0	9	446	<b>CDU</b>	193	43,27
Gaststätte Kohlpothshof						<b>SPD</b>	137	30,72
						<b>FWI</b>	37	8,30
						<b>B90/GRÜNE</b>	52	11,66
						<b>FDP</b>	12	2,69
						<b>PDS</b>	15	3,36
<b>17.9</b>	0	293	293	6	287	<b>CDU</b>	145	50,52
Briefwahl Wahlbezirk 17						<b>SPD</b>	75	26,13
						<b>FWI</b>	24	8,36
						<b>B90/GRÜNE</b>	27	9,41
						<b>FDP</b>	11	3,83
						<b>PDS</b>	5	1,74
<b>Wahlbezirk insgesamt</b>								
	<b>3.005</b>	<b>1.781</b>	<b>293</b>	<b>29</b>	<b>1.752</b>	<b>CDU</b>	<b>700</b>	<b>39,95</b>
						<b>SPD</b>	<b>648</b>	<b>36,99</b>
<b>Wahlbeteiligung:</b>		<b>59,27%</b>				<b>FWI</b>	<b>121</b>	<b>6,91</b>
						<b>B90/GRÜNE</b>	<b>180</b>	<b>10,27</b>
						<b>FDP</b>	<b>56</b>	<b>3,20</b>
						<b>PDS</b>	<b>47</b>	<b>2,68</b>

**Direkt gewählt: Winge, Norbert, CDU**

**Wahlbezirk 18**

**Wahl des Rates am 26. Sept. 2004**

**Wahlbezirk 18**

Wahl-/ Stimm- bezirk	Wahlbe- rechtigte insgesamt	Wähler		abgegebene Stimmen		Von den abgegebenen gültigen Stimmen entfallen auf		
		insgesamt	davon mit Wahlbrief	ungültig	gültig	absolut	in Proz.	
	A	B	B1	C	D			
<b>18.1</b>	805	347	0	11	336	<b>CDU</b>	114	33,93
						<b>SPD</b>	140	41,67
Gaststätte Haus Rüter						<b>FWI</b>	26	7,74
						<b>B90/GRÜNE</b>	19	5,65
						<b>FDP</b>	18	5,36
						<b>PDS</b>	19	5,65
<b>18.2</b>	603	246	0	6	240	<b>CDU</b>	53	22,08
						<b>SPD</b>	128	53,33
Gaststätte Haus Oestreich						<b>FWI</b>	13	5,42
						<b>B90/GRÜNE</b>	20	8,33
						<b>FDP</b>	10	4,17
						<b>PDS</b>	16	6,67
<b>18.3</b>	912	447	0	7	440	<b>CDU</b>	125	28,41
						<b>SPD</b>	238	54,09
AWO - ehem. Grundschule						<b>FWI</b>	23	5,23
						<b>B90/GRÜNE</b>	29	6,59
						<b>FDP</b>	13	2,95
						<b>PDS</b>	12	2,73
<b>18.9</b>	0	211	211	1	210	<b>CDU</b>	87	41,43
						<b>SPD</b>	89	42,38
Briefwahl Wahlbezirk 18						<b>FWI</b>	9	4,29
						<b>B90/GRÜNE</b>	8	3,81
						<b>FDP</b>	8	3,81
						<b>PDS</b>	9	4,29
<b>Wahlbezirk insgesamt</b>								
	<b>2.320</b>	<b>1.251</b>	<b>211</b>	<b>25</b>	<b>1.226</b>	<b>CDU</b>	<b>379</b>	<b>30,91</b>
						<b>SPD</b>	<b>595</b>	<b>48,53</b>
Wahlbeteiligung:		<b>53,92%</b>				<b>FWI</b>	<b>71</b>	<b>5,79</b>
						<b>B90/GRÜNE</b>	<b>76</b>	<b>6,20</b>
						<b>FDP</b>	<b>49</b>	<b>4,00</b>
						<b>PDS</b>	<b>56</b>	<b>4,57</b>

Direkt gewählt: Plücker, Karl-Friedrich, SPD

**Wahlbezirk 19**

**Wahl des Rates am 26. Sept. 2004**

**Wahlbezirk 19**

Wahl-/ Stimm- bezirk	Wahlbe- rechtigte insgesamt	Wähler		abgegebene Stimmen		Von den abgegebenen gültigen Stimmen entfallen auf		
		insgesamt	davon mit Wahlbrief	ungültig	gültig	absolut	in Proz.	
	A	B	B1	C	D			
<b>19.1</b>	860	316	0	8	308	<b>CDU</b>	85	27,60
						<b>SPD</b>	170	55,19
Gaststätte Kronentreff						<b>FWI</b>	13	4,22
						<b>B90/GRÜNE</b>	9	2,92
						<b>FDP</b>	8	2,60
						<b>PDS</b>	23	7,47
<b>19.2</b>	1.385	616	0	11	605	<b>CDU</b>	171	28,26
						<b>SPD</b>	339	56,03
Dietrich-Bonhöfer-Haus						<b>FWI</b>	37	6,12
						<b>B90/GRÜNE</b>	25	4,13
						<b>FDP</b>	17	2,81
						<b>PDS</b>	16	2,64
<b>19.3</b>	934	397	0	2	395	<b>CDU</b>	135	34,18
						<b>SPD</b>	210	53,16
GS Cottenburgstr.						<b>FWI</b>	11	2,78
						<b>B90/GRÜNE</b>	18	4,56
						<b>FDP</b>	9	2,28
						<b>PDS</b>	12	3,04
<b>19.9</b>	0	237	237	5	232	<b>CDU</b>	86	37,07
						<b>SPD</b>	115	49,57
Briefwahl Wahlbezirk 19						<b>FWI</b>	14	6,03
						<b>B90/GRÜNE</b>	6	2,59
						<b>FDP</b>	7	3,02
						<b>PDS</b>	4	1,72
<b>Wahlbezirk insgesamt</b>	<b>3.179</b>	<b>1.566</b>	<b>237</b>	<b>26</b>	<b>1.540</b>	<b>CDU</b>	<b>477</b>	<b>30,97</b>
						<b>SPD</b>	<b>834</b>	<b>54,16</b>
<b>Wahlbeteiligung:</b>		<b>49,26%</b>				<b>FWI</b>	<b>75</b>	<b>4,87</b>
						<b>B90/GRÜNE</b>	<b>58</b>	<b>3,77</b>
						<b>FDP</b>	<b>41</b>	<b>2,66</b>
						<b>PDS</b>	<b>55</b>	<b>3,57</b>

**Direkt gewählt: Steininger-Bludau, Eva-Maria, SPD**

**Wahlbezirk 20**

**Wahl des Rates am 26. Sept. 2004**

**Wahlbezirk 20**

Wahl-/ Stimm- bezirk	Wahlbe- rechtigte insgesamt	Wähler		abgegebene Stimmen		Von den abgegebenen gültigen Stimmen entfallen auf		
		insgesamt	davon mit Wahlbrief	ungültig	gültig	absolut	in Proz.	
	A	B	B1	C	D			
<b>20.1</b>	1.169	578	0	5	573	<b>CDU</b>	204	35,60
						<b>SPD</b>	247	43,11
GS Grüner Weg						<b>FWI</b>	33	5,76
						<b>B90/GRÜNE</b>	48	8,38
						<b>FDP</b>	15	2,62
						<b>PBP</b>	9	1,57
						<b>PDS</b>	17	2,97
<b>20.2</b>	1.121	515	0	8	507	<b>CDU</b>	184	36,29
						<b>SPD</b>	194	38,26
GS Grüner Weg						<b>FWI</b>	32	6,31
						<b>B90/GRÜNE</b>	53	10,45
						<b>FDP</b>	12	2,37
						<b>PBP</b>	11	2,17
						<b>PDS</b>	21	4,14
<b>20.3</b>	900	363	0	3	360	<b>CDU</b>	135	37,50
						<b>SPD</b>	168	46,67
Schillerschule						<b>FWI</b>	16	4,44
						<b>B90/GRÜNE</b>	19	5,28
						<b>FDP</b>	12	3,33
						<b>PBP</b>	4	1,11
						<b>PDS</b>	6	1,67
<b>20.9</b>	0	274	274	2	272	<b>CDU</b>	145	53,31
						<b>SPD</b>	87	31,99
Briefwahl Wahlbezirk 20						<b>FWI</b>	12	4,41
						<b>B90/GRÜNE</b>	19	6,99
						<b>FDP</b>	4	1,47
						<b>PBP</b>	1	0,37
						<b>PDS</b>	4	1,47
<b>Wahlbezirk insgesamt</b>								
	<b>3.190</b>	<b>1.730</b>	<b>274</b>	<b>18</b>	<b>1.712</b>	<b>CDU</b>	<b>668</b>	<b>39,02</b>
						<b>SPD</b>	<b>696</b>	<b>40,65</b>
Wahlbeteiligung:		<b>54,23%</b>				<b>FWI</b>	<b>93</b>	<b>5,43</b>
						<b>B90/GRÜNE</b>	<b>139</b>	<b>8,12</b>
						<b>FDP</b>	<b>43</b>	<b>2,51</b>
						<b>PBP</b>	<b>25</b>	<b>1,46</b>
						<b>PDS</b>	<b>48</b>	<b>2,80</b>

**Direkt gewählt: Molloisch, Daniel, SPD**

**Wahlbezirk 21**

**Wahl des Rates am 26. Sept. 2004**

**Wahlbezirk 21**

Wahl-/ Stimm- bezirk	Wahlbe- rechtigte insgesamt	Wähler		abgegebene Stimmen		Von den abgegebenen gültigen Stimmen entfallen auf		
		insgesamt	davon mit Wahlbrief	ungültig	gültig	absolut	in Proz.	
	A	B	B1	C	D			
<b>21.1</b>	855	419	0	12	407	<b>CDU</b>	126	30,96
						<b>SPD</b>	211	51,84
Elisabethschule						<b>FWI</b>	20	4,91
						<b>B90/GRÜNE</b>	26	6,39
						<b>FDP</b>	12	2,95
						<b>PDS</b>	12	2,95
<b>21.2</b>	993	411	0	12	399	<b>CDU</b>	152	38,10
						<b>SPD</b>	158	39,60
Elisabethschule						<b>FWI</b>	21	5,26
						<b>B90/GRÜNE</b>	33	8,27
						<b>FDP</b>	14	3,51
						<b>PDS</b>	21	5,26
<b>21.3</b>	966	441	0	10	431	<b>CDU</b>	171	39,68
						<b>SPD</b>	182	42,23
Gaststätte Bei Sandor / Haus Rochell						<b>FWI</b>	28	6,50
						<b>B90/GRÜNE</b>	22	5,10
						<b>FDP</b>	11	2,55
						<b>PDS</b>	17	3,94
<b>21.9</b>	0	232	232	4	228	<b>CDU</b>	124	54,39
						<b>SPD</b>	68	29,82
Briefwahl Wahlbezirk 21						<b>FWI</b>	9	3,95
						<b>B90/GRÜNE</b>	19	8,33
						<b>FDP</b>	4	1,75
						<b>PDS</b>	4	1,75
<b><u>Wahlbezirk insgesamt</u></b>								
	<b>2.814</b>	<b>1.503</b>	<b>232</b>	<b>38</b>	<b>1.465</b>	<b>CDU</b>	<b>573</b>	<b>39,11</b>
						<b>SPD</b>	<b>619</b>	<b>42,25</b>
<b>Wahlbeteiligung:</b>		<b>53,41%</b>				<b>FWI</b>	<b>78</b>	<b>5,32</b>
						<b>B90/GRÜNE</b>	<b>100</b>	<b>6,83</b>
						<b>FDP</b>	<b>41</b>	<b>2,80</b>
						<b>PDS</b>	<b>54</b>	<b>3,69</b>

**Direkt gewählt: Behrenspöhler, Udo, SPD**

**Wahlbezirk 22**

**Wahl des Rates am 26. Sept. 2004**

**Wahlbezirk 22**

Wahl-/ Stimm- bezirk	Wahlbe- rechtigte insgesamt	Wähler		abgegebene Stimmen		Von den abgegebenen gültigen Stimmen entfallen auf		
		insgesamt	davon mit Wahlbrief	ungültig	gültig	absolut	in Proz.	
	A	B	B1	C	D			
<b>22.1</b>	918	404	0	9	395	<b>CDU</b>	131	33,16
						<b>SPD</b>	199	50,38
GS Wittener Straße						<b>FWI</b>	15	3,80
						<b>B90/GRÜNE</b>	19	4,81
						<b>FDP</b>	12	3,04
						<b>PDS</b>	19	4,81
<b>22.2</b>	1.171	480	0	9	471	<b>CDU</b>	203	43,10
						<b>SPD</b>	201	42,68
Jugendraum der Falken, ehem. Schule						<b>FWI</b>	16	3,40
						<b>B90/GRÜNE</b>	18	3,82
						<b>FDP</b>	19	4,03
						<b>PDS</b>	14	2,97
<b>22.3</b>	828	359	0	4	355	<b>CDU</b>	128	36,06
						<b>SPD</b>	183	51,55
Gaststätte Haus Hoffmann						<b>FWI</b>	13	3,66
						<b>B90/GRÜNE</b>	11	3,10
						<b>FDP</b>	6	1,69
						<b>PDS</b>	14	3,94
<b>22.9</b>	0	282	282	8	274	<b>CDU</b>	157	57,30
						<b>SPD</b>	89	32,48
Briefwahl Wahlbezirk 22						<b>FWI</b>	3	1,09
						<b>B90/GRÜNE</b>	7	2,55
						<b>FDP</b>	4	1,46
						<b>PDS</b>	14	5,11
<b>Wahlbezirk insgesamt</b>	<b>2.917</b>	<b>1.525</b>	<b>282</b>	<b>30</b>	<b>1.495</b>	<b>CDU</b>	<b>619</b>	<b>41,40</b>
						<b>SPD</b>	<b>672</b>	<b>44,95</b>
<b>Wahlbeteiligung:</b>		<b>52,28%</b>				<b>FWI</b>	<b>47</b>	<b>3,14</b>
						<b>B90/GRÜNE</b>	<b>55</b>	<b>3,68</b>
						<b>FDP</b>	<b>41</b>	<b>2,74</b>
						<b>PDS</b>	<b>61</b>	<b>4,08</b>

**Direkt gewählt: Beisenherz, Hans-Felix, SPD**

**Wahlbezirk 23**

**Wahl des Rates am 26. Sept. 2004**

**Wahlbezirk 23**

Wahl-/ Stimm- bezirk	Wahlbe- rechtigte insgesamt	Wähler		abgegebene Stimmen		Von den abgegebenen gültigen Stimmen entfallen auf		
		insgesamt	davon mit Wahlbrief	ungültig	gültig	absolut	in Proz.	
	A	B	B1	C	D			
<b>23.1</b>	892	526	0	7	519	<b>CDU</b>	222	42,77
						<b>SPD</b>	169	32,56
Gaststätte Ratte						<b>FWI</b>	42	8,09
						<b>B90/GRÜNE</b>	48	9,25
						<b>FDP</b>	25	4,82
						<b>PDS</b>	13	2,50
<b>23.2</b>	1.080	595	0	5	590	<b>CDU</b>	281	47,63
						<b>SPD</b>	197	33,39
GS Lindenschule						<b>FWI</b>	36	6,10
						<b>B90/GRÜNE</b>	43	7,29
						<b>FDP</b>	22	3,73
						<b>PDS</b>	11	1,86
<b>23.3</b>	902	537	0	5	532	<b>CDU</b>	264	49,62
						<b>SPD</b>	199	37,41
GS Lindenschule						<b>FWI</b>	20	3,76
						<b>B90/GRÜNE</b>	26	4,89
						<b>FDP</b>	12	2,26
						<b>PDS</b>	11	2,07
<b>23.9</b>	0	273	273	3	270	<b>CDU</b>	156	57,78
						<b>SPD</b>	54	20,00
Briefwahl Wahlbezirk 23						<b>FWI</b>	21	7,78
						<b>B90/GRÜNE</b>	19	7,04
						<b>FDP</b>	12	4,44
						<b>PDS</b>	8	2,96
<b><u>Wahlbezirk insgesamt</u></b>								
	<b>2.874</b>	<b>1.931</b>	<b>273</b>	<b>20</b>	<b>1.911</b>	<b>CDU</b>	<b>923</b>	<b>48,30</b>
						<b>SPD</b>	<b>619</b>	<b>32,39</b>
<b>Wahlbeteiligung:</b>		<b>67,19%</b>				<b>FWI</b>	<b>119</b>	<b>6,23</b>
						<b>B90/GRÜNE</b>	<b>136</b>	<b>7,12</b>
						<b>FDP</b>	<b>71</b>	<b>3,72</b>
						<b>PDS</b>	<b>43</b>	<b>2,25</b>

**Direkt gewählt: Kurrek, Hans-Hugo, CDU**