



Castrop-Rauxel  
Europastadt im Grünen

Der Bürgermeister



***Wahlen in Castrop-Rauxel***

Hinweise:

- Alle nachfolgend dargestellten Ergebnisse basieren auf dem **vorläufigen amtlichen Endergebnis** in der Stadt Castrop-Rauxel.
- Die Ergebnisse in den einzelnen Wahlbezirken enthalten keine Briefwahlergebnisse! Zur Europawahl wurden die Briefwahlergebnisse insgesamt für das Stadtgebiet in den separaten Briefwahlbezirken 90.0 bis 90.6 ausgezählt. Sie sind unter diesen Bezirken ausgewiesen.
- Die Wahl-/Stimmbezirke in der Stadt Castrop-Rauxel sind in den letzten Jahren teilweise räumlich neu gegliedert worden. Insoweit ergibt sich nicht immer eine Übereinstimmung mit den Wahl-/Stimmbezirken vorangegangener Wahlen.



Zusammenstellung:

Stadt Castrop-Rauxel  
Der Bürgermeister  
Bereich Informationstechnik und zentrale Dienste  
Europaplatz 1, 44575 Castrop-Rauxel  
Telefon: 02305/106-0  
Telefax: 02305/106-2131  
E-Mail: stadtverwaltung@castrop-rauxel.de

Stand:

06/2009

**Übersicht der Wahlvorschläge**

1	Christlich Demokratische Union Deutschlands	CDU
2	Sozialdemokratische Partei Deutschlands	SPD
3	BÜNDNIS 90/DIE GRÜNEN	GRÜNE
4	Freie Demokratische Partei	FDP
5	DIE LINKE	DIE LINKE
6	DIE REPUBLIKANER	REP
7	Mensch Umwelt Tierschutz	Tierschutz
8	Familien-Partei Deutschlands	FAMILIE
9	Feministische Partei DIE FRAUEN	DIE FRAUEN
10	Ab jetzt ... Bündnis für Deutschland, für Demokratie	Volksabst.
11	Partei Bibeltreuer Christen	PBC
12	Ökologisch-Demokratische Partei	ödp
13	CHRISTLICHE MITTE	CM
14	Deutsche Kommunistische Partei	DKP
15	Aufbruch für Bürgerrechte, Freiheit und Gesundheit	AUFBRUCH
16	Partei für Soziale Gleichheit, Sektion der Vierten Internationale	PSG
17	Bürgerrechtsbewegung Solidarität	BüSo
18	50Plus Das Generationen-Bündnis	50Plus
19	AUF-Partei für Arbeit, Umwelt und Familie, Christen für Deutschland	AUF
20	Bayernpartei	BP
21	DEUTSCHE VOLKSUNION	DVU
22	DIE GRAUEN - Generationspartei	DIE GRAUEN
23	Die Violetten, für spirituelle Politik	DIE VIOLETTEN
24	Europa-Demokratie-Esperanto	EDE
25	Freie Bürger-Initiative	FBI
26	FÜR VOLKSENTSCHEIDE (Wählergemeinschaft)	Gerechtigkeit
27	FW FREIE WÄHLER	FW
28	Newropeans	Newropeans
29	Piratenpartei Deutschland	PIRATEN
30	Rentnerinnen und Rentner Partei	RRP
31	Rentner-Partei-Deutschland	RENTNER

## Stadt Castrop-Rauxel

Gesamt	Wahlberechtigte				Wähler		abgegebene Stimmen				
	laut Wählerverzeichnis				dav. mit		un- gültig	gültig	davon entfallen auf :		
	ohne Sperrvermerk	mit	ins- gesamt	ins- gesamt	Wahl- schein	C			D	D1 bis D31	
A1	A2	A3	A	B	B1						

55964 3775 0 59739 22815 3469 284 22531 CDU 6921 30,7%

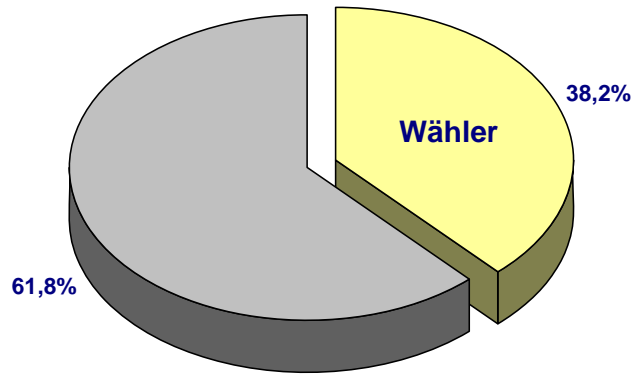
### Gesamtergebnis Castrop-Rauxel

SPD 8152 36,2%  
 GRÜNE 2072 9,2%  
 FDP 2071 9,2%  
 DIE LINKE 1532 6,8%  
 REP 288 1,3%  
 Tierschutz 246 1,1%  
 FAMILIE 144 0,6%  
 DIE FRAUEN 62 0,3%  
 Volksabst. 55 0,2%  
 PBC 25 0,1%  
 ödp 21 0,1%  
 CM 22 0,1%  
 DKP 13 0,1%  
 AUFBRUCH 19 0,1%  
 PSG 7 0,0%  
 BüSo 5 0,0%  
 50Plus 43 0,2%  
 AUF 32 0,1%  
 BP 14 0,1%  
 DVU 143 0,6%  
 DIE GRAUEN 39 0,2%  
 DIE VIOLETTEN 23 0,1%  
 EDE 3 0,0%  
 FBI 46 0,2%  
 Gerechtigkeit 14 0,1%  
 FW 68 0,3%  
 Newropeans 10 0,0%  
 PIRATEN 188 0,8%  
 RRP 50 0,2%  
 RENTNER 203 0,9%

<b>Wahlbeteiligung 38,19%</b>
-------------------------------



### Wahlbeteiligung



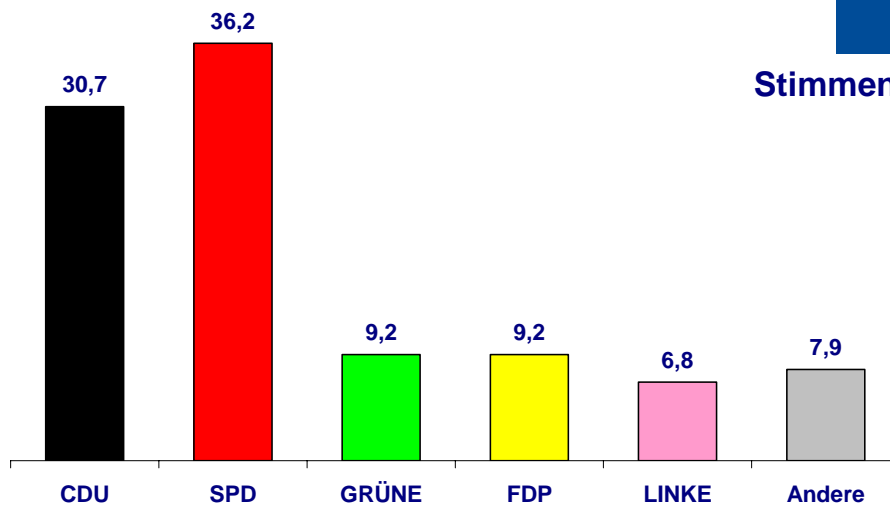
2004 = 38,1 %

Stadt Castrop-Rauxel - Bereich Informationstechnik und zentrale Dienste

Angaben in Prozent



### Stimmenverteilung

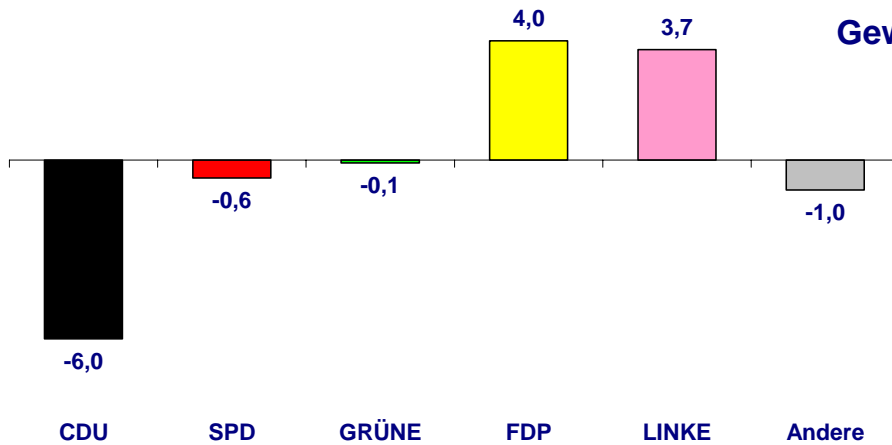


Stadt Castrop-Rauxel - Bereich Informationstechnik und zentrale Dienste

Angaben in Prozent



Gewinne/Verluste



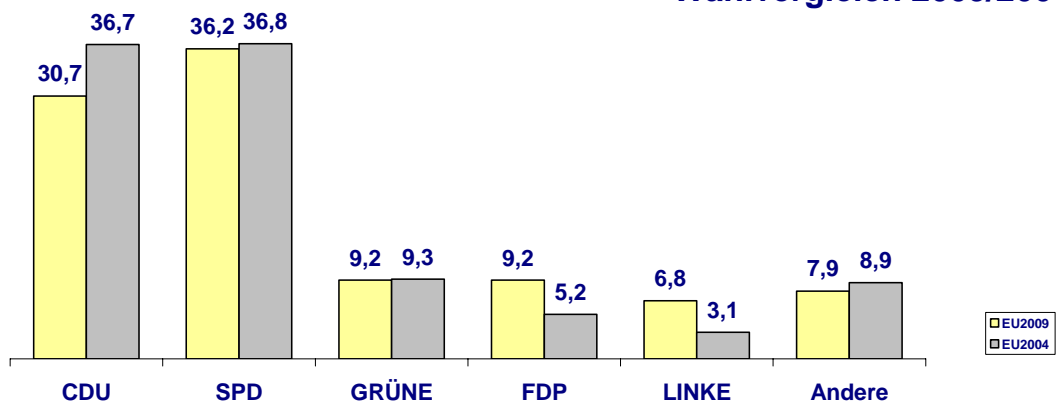
Stadt Castrop-Rauxel - Bereich Informationstechnik und zentrale Dienste

Angaben in Prozent

Hinweis: Ergebnisse LINKE im Vergleich 2004 zu PDS



Wahlvergleich 2009/2004



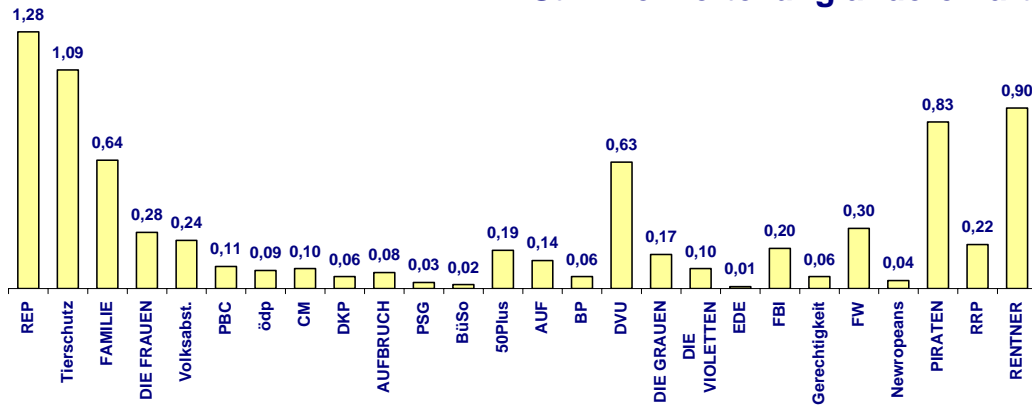
Stadt Castrop-Rauxel - Bereich Informationstechnik und zentrale Dienste

Angaben in Prozent

Hinweis: Ergebnisse LINKE im Vergleich 2004 zu PDS



### Stimmenverteilung andere Parteien



Stadt Castrop-Rauxel - Bereich Informationstechnik und zentrale Dienste

Angaben in Prozent

## Stadt Castrop-Rauxel

Wahl- bezirk	Wahlberechtigte			ins- gesamt B	Wähler		un- gültig C	gültig D	abgegebene Stimmen			
	laut Wählerverzeichnis				ins- gesamt B	dav. mit Wahl- schein B1			davon entfallen auf :	D1 bis D31		
	ohne Sperrvermerk A1	mit A2	ins- gesamt A3							A		
1.1	811	40	0	851	308	0	7	301	CDU	46	15,3%	
									SPD	143	47,5%	
									GRÜNE	31	10,3%	
									FDP	21	7,0%	
									DIE LINKE	22	7,3%	
									REP	8	2,7%	
									Tierschutz	2	0,7%	
									FAMILIE	6	2,0%	
									DIE FRAUEN	2	0,7%	
									Volksabst.	1	0,3%	
									PBC	0	0,0%	
									ödp	0	0,0%	
									CM	0	0,0%	
									DKP	0	0,0%	
									AUFBRUCH	0	0,0%	
									PSG	0	0,0%	
									BüSo	0	0,0%	
									50Plus	1	0,3%	
									AUF	4	1,3%	
									BP	1	0,3%	
									DVU	1	0,3%	
									DIE GRAUEN	1	0,3%	
									DIE VIOLETTEN	0	0,0%	
									EDE	0	0,0%	
									FBI	2	0,7%	
									Gerechtigkeit	0	0,0%	
									FW	3	1,0%	
									Newropeans	0	0,0%	
									PIRATEN	0	0,0%	
									RRP	3	1,0%	
									RENTNER	3	1,0%	
1.2	895	45	0	940	322	0	6	316	CDU	63	19,9%	
									SPD	128	40,5%	
									GRÜNE	38	12,0%	
									FDP	25	7,9%	
									DIE LINKE	33	10,4%	
									REP	3	0,9%	
									Tierschutz	3	0,9%	
									FAMILIE	6	1,9%	
									DIE FRAUEN	2	0,6%	
									Volksabst.	0	0,0%	
									PBC	0	0,0%	
									ödp	1	0,3%	
									CM	0	0,0%	
									DKP	1	0,3%	
									AUFBRUCH	0	0,0%	
									PSG	0	0,0%	
									BüSo	0	0,0%	
									50Plus	1	0,3%	
									AUF	0	0,0%	
									BP	0	0,0%	
									DVU	1	0,3%	
									DIE GRAUEN	1	0,3%	
									DIE VIOLETTEN	0	0,0%	
									EDE	0	0,0%	
									FBI	1	0,3%	
									Gerechtigkeit	0	0,0%	
									FW	4	1,3%	
									Newropeans	0	0,0%	
									PIRATEN	2	0,6%	
									RRP	1	0,3%	
									RENTNER	2	0,6%	

AGORA-Griech. Kulturzentrum

**Wahlbeteiligung 36,19%**

Franz-Hillebrand-Hauptschule

**Wahlbeteiligung 34,26%**



## Stadt Castrop-Rauxel

Wahl- bezirk	Wahlberechtigte			ins- gesamt B	Wähler		un- gültig C	gültig D	abgegebene Stimmen		
	laut Wählerverzeichnis				ins- gesamt B	dav. mit Wahl- schein B1			davon entfallen auf :	D1 bis D31	
	ohne Sperrvermerk A1	mit A2	ins- gesamt A3							A	
1.3	770	23	0	793	226	0	3	223	CDU	30	13,5%
									SPD	117	52,5%
									GRÜNE	18	8,1%
									FDP	15	6,7%
									DIE LINKE	22	9,9%
									REP	3	1,3%
									Tierschutz	2	0,9%
									FAMILIE	3	1,3%
									DIE FRAUEN	0	0,0%
									Volksabst.	0	0,0%
									PBC	0	0,0%
									ödp	1	0,4%
									CM	0	0,0%
									DKP	0	0,0%
									AUFBRUCH	0	0,0%
									PSG	0	0,0%
									BüSo	0	0,0%
									50Plus	0	0,0%
									AUF	2	0,9%
									BP	1	0,4%
									DVU	4	1,8%
									DIE GRAUEN	0	0,0%
									DIE VIOLETTEN	1	0,4%
									EDE	0	0,0%
									FBI	0	0,0%
									Gerechtigkeit	0	0,0%
									FW	0	0,0%
									Newropeans	0	0,0%
									PIRATEN	0	0,0%
									RRP	0	0,0%
									RENTNER	4	1,8%
2.1	600	32	0	632	152	0	3	149	CDU	25	16,8%
									SPD	71	47,7%
									GRÜNE	18	12,1%
									FDP	16	10,7%
									DIE LINKE	11	7,4%
									REP	0	0,0%
									Tierschutz	2	1,3%
									FAMILIE	1	0,7%
									DIE FRAUEN	1	0,7%
									Volksabst.	0	0,0%
									PBC	0	0,0%
									ödp	0	0,0%
									CM	0	0,0%
									DKP	0	0,0%
									AUFBRUCH	0	0,0%
									PSG	0	0,0%
									BüSo	0	0,0%
									50Plus	0	0,0%
									AUF	0	0,0%
									BP	0	0,0%
									DVU	2	1,3%
									DIE GRAUEN	0	0,0%
									DIE VIOLETTEN	0	0,0%
									EDE	0	0,0%
									FBI	0	0,0%
									Gerechtigkeit	0	0,0%
									FW	0	0,0%
									Newropeans	0	0,0%
									PIRATEN	1	0,7%
									RRP	0	0,0%
									RENTNER	1	0,7%

Franz-Hillebrand-Hauptschule

**Wahlbeteiligung 28,5%**

Marktschule Ickern

**Wahlbeteiligung 24,05%**

## Stadt Castrop-Rauxel

Wahl- bezirk	Wahlberechtigte				Wähler		abgegebene Stimmen						
	laut Wählerverzeichnis				dav. mit		un- gültig	gültig	davon entfallen auf :				
	ohne Sperrvermerk	mit	A3	ins- gesamt	ins- gesamt	Wahl- schein			C	D	D1 bis D31		
A1	A2	A3	A	B	B1	C	D						
2.2	759	45	0	804	216	0	3	213	CDU	38	17,8%		
									SPD	96	45,1%		
Marktschule Ickern									GRÜNE	12	5,6%		
									FDP	19	8,9%		
									DIE LINKE	19	8,9%		
									REP	7	3,3%		
									Tierschutz	3	1,4%		
									FAMILIE	3	1,4%		
									DIE FRAUEN	3	1,4%		
									Volksabst.	0	0,0%		
									PBC	0	0,0%		
									ödp	0	0,0%		
									CM	0	0,0%		
									DKP	0	0,0%		
									AUFBRUCH	0	0,0%		
									PSG	0	0,0%		
									BüSo	0	0,0%		
									50Plus	0	0,0%		
									AUF	0	0,0%		
									BP	1	0,5%		
									DVU	2	0,9%		
									DIE GRAUEN	1	0,5%		
									DIE VIOLETTEN	1	0,5%		
									EDE	0	0,0%		
									FBI	1	0,5%		
									Gerechtigkeit	0	0,0%		
									FW	1	0,5%		
									Newropeans	0	0,0%		
									PIRATEN	1	0,5%		
									RRP	1	0,5%		
									RENTNER	4	1,9%		
2.3	829	33	0	862	273	0	0	273	CDU	51	18,7%		
									SPD	116	42,5%		
Justizvollzugsanstalt									GRÜNE	21	7,7%		
									FDP	27	9,9%		
									DIE LINKE	22	8,1%		
									REP	9	3,3%		
									Tierschutz	9	3,3%		
									FAMILIE	5	1,8%		
									DIE FRAUEN	1	0,4%		
									Volksabst.	0	0,0%		
									PBC	0	0,0%		
									ödp	0	0,0%		
									CM	0	0,0%		
									DKP	0	0,0%		
									AUFBRUCH	3	1,1%		
									PSG	0	0,0%		
									BüSo	0	0,0%		
									50Plus	0	0,0%		
									AUF	2	0,7%		
									BP	0	0,0%		
									DVU	4	1,5%		
									DIE GRAUEN	0	0,0%		
									DIE VIOLETTEN	0	0,0%		
									EDE	0	0,0%		
									FBI	0	0,0%		
									Gerechtigkeit	0	0,0%		
									FW	0	0,0%		
									Newropeans	0	0,0%		
									PIRATEN	1	0,4%		
									RRP	0	0,0%		
									RENTNER	2	0,7%		

Wahlbeteiligung 26,87%

Wahlbeteiligung 31,67%

## Stadt Castrop-Rauxel

Wahl- bezirk	Wahlberechtigte				Wähler		abgegebene Stimmen							
	laut Wählerverzeichnis				dav. mit		un- gültig	gültig	davon entfallen auf :					
	ohne Sperrvermerk	mit	A3	ins- gesamt	ins- gesamt	Wahl- schein			C	D	D1 bis D31			
A1	A2	A3	A	B	B1									
3.1	798	45	0	843	228	0	0	228	CDU	43	18,9%			
									SPD	100	43,9%			
Marktschule Ickern									GRÜNE	14	6,1%			
									FDP	21	9,2%			
									DIE LINKE	26	11,4%			
									REP	7	3,1%			
									Tierschutz	4	1,8%			
									FAMILIE	5	2,2%			
									DIE FRAUEN	0	0,0%			
									Volksabst.	3	1,3%			
									PBC	0	0,0%			
									ödp	0	0,0%			
									CM	0	0,0%			
									DKP	0	0,0%			
									AUFBRUCH	0	0,0%			
									PSG	0	0,0%			
									BüSo	0	0,0%			
									50Plus	1	0,4%			
									AUF	0	0,0%			
									BP	0	0,0%			
									DVU	0	0,0%			
									DIE GRAUEN	0	0,0%			
									DIE VIOLETTEN	0	0,0%			
									EDE	0	0,0%			
									FBI	0	0,0%			
									Gerechtigkeit	0	0,0%			
									FW	1	0,4%			
									Newropeans	0	0,0%			
									PIRATEN	0	0,0%			
									RRP	1	0,4%			
									RENTNER	2	0,9%			
3.2	613	48	0	661	164	0	2	162	CDU	49	30,2%			
									SPD	67	41,4%			
Lutherhaus									GRÜNE	8	4,9%			
									FDP	13	8,0%			
									DIE LINKE	16	9,9%			
									REP	2	1,2%			
									Tierschutz	2	1,2%			
									FAMILIE	1	0,6%			
									DIE FRAUEN	0	0,0%			
									Volksabst.	0	0,0%			
									PBC	3	1,9%			
									ödp	0	0,0%			
									CM	0	0,0%			
									DKP	0	0,0%			
									AUFBRUCH	0	0,0%			
									PSG	0	0,0%			
									BüSo	0	0,0%			
									50Plus	0	0,0%			
									AUF	0	0,0%			
									BP	0	0,0%			
									DVU	0	0,0%			
									DIE GRAUEN	0	0,0%			
									DIE VIOLETTEN	0	0,0%			
									EDE	0	0,0%			
									FBI	0	0,0%			
									Gerechtigkeit	0	0,0%			
									FW	1	0,6%			
									Newropeans	0	0,0%			
									PIRATEN	0	0,0%			
									RRP	0	0,0%			
									RENTNER	0	0,0%			

Wahlbeteiligung 27,05%

Wahlbeteiligung 24,81%

## Stadt Castrop-Rauxel

Wahl- bezirk	Wahlberechtigte				Wähler		abgegebene Stimmen				
	laut Wählerverzeichnis				dav. mit		un- gültig	gültig	davon entfallen auf :		
	ohne Sperrvermerk	mit	ins- gesamt	ins- gesamt	Wahl- schein						
A1	A2	A3	A	B	B1	C	D	D1 bis D31			
<b>3.3</b>	834	90	0	924	314	0	0	314	CDU	90	28,7%
									SPD	135	43,0%
Lutherhaus									GRÜNE	30	9,6%
									FDP	16	5,1%
									DIE LINKE	28	8,9%
									REP	3	1,0%
									Tierschutz	3	1,0%
									FAMILIE	1	0,3%
									DIE FRAUEN	0	0,0%
									Volksabst.	1	0,3%
									PBC	0	0,0%
									ödp	0	0,0%
									CM	0	0,0%
									DKP	0	0,0%
									AUFBRUCH	0	0,0%
									PSG	0	0,0%
									BüSo	0	0,0%
									50Plus	1	0,3%
									AUF	0	0,0%
									BP	0	0,0%
									DVU	2	0,6%
									DIE GRAUEN	1	0,3%
									DIE VIOLETTEN	0	0,0%
									EDE	0	0,0%
									FBI	1	0,3%
									Gerechtigkeit	0	0,0%
									FW	0	0,0%
									Newropeans	0	0,0%
									PIRATEN	1	0,3%
									RRP	0	0,0%
									RENTNER	1	0,3%
<b>4.1</b>	899	38	0	937	287	0	4	283	CDU	63	22,3%
									SPD	135	47,7%
ehem. GS Marienburger Straße									GRÜNE	22	7,8%
									FDP	19	6,7%
									DIE LINKE	29	10,2%
									REP	1	0,4%
									Tierschutz	1	0,4%
									FAMILIE	0	0,0%
									DIE FRAUEN	1	0,4%
									Volksabst.	0	0,0%
									PBC	0	0,0%
									ödp	0	0,0%
									CM	0	0,0%
									DKP	0	0,0%
									AUFBRUCH	0	0,0%
									PSG	0	0,0%
									BüSo	0	0,0%
									50Plus	0	0,0%
									AUF	0	0,0%
									BP	0	0,0%
									DVU	1	0,4%
									DIE GRAUEN	0	0,0%
									DIE VIOLETTEN	1	0,4%
									EDE	0	0,0%
									FBI	0	0,0%
									Gerechtigkeit	1	0,4%
									FW	1	0,4%
									Newropeans	0	0,0%
									PIRATEN	4	1,4%
									RRP	2	0,7%
									RENTNER	2	0,7%

**Wahlbeteiligung 33,98%**

**Wahlbeteiligung 30,63%**

## Stadt Castrop-Rauxel

Wahl- bezirk	Wahlberechtigte				Wähler		abgegebene Stimmen				
	laut Wählerverzeichnis				dav. mit		un- gültig	gültig	davon entfallen auf :		
	ohne Sperrvermerk	mit	A3	ins- gesamt	ins- gesamt	Wahl- schein					C
A1	A2	A3	A	B	B1						
4.2	1116	56	0	1172	389	0	4	385	CDU	98	25,5%
									SPD	149	38,7%
									GRÜNE	28	7,3%
									FDP	24	6,2%
									DIE LINKE	35	9,1%
									REP	11	2,9%
									Tierschutz	3	0,8%
									FAMILIE	7	1,8%
									DIE FRAUEN	0	0,0%
									Volksabst.	1	0,3%
									PBC	1	0,3%
									ödp	1	0,3%
									CM	1	0,3%
									DKP	0	0,0%
									AUFBRUCH	1	0,3%
									PSG	0	0,0%
									BüSo	0	0,0%
									50Plus	1	0,3%
									AUF	1	0,3%
									BP	0	0,0%
									DVU	1	0,3%
									DIE GRAUEN	0	0,0%
									DIE VIOLETTEN	0	0,0%
									EDE	0	0,0%
									FBI	1	0,3%
									Gerechtigkeit	0	0,0%
									FW	1	0,3%
									Newropeans	0	0,0%
									PIRATEN	4	1,0%
									RRP	3	0,8%
									RENTNER	13	3,4%
5.1	1284	52	0	1336	425	0	9	416	CDU	90	21,6%
									SPD	205	49,3%
									GRÜNE	39	9,4%
									FDP	25	6,0%
									DIE LINKE	31	7,5%
									REP	6	1,4%
									Tierschutz	8	1,9%
									FAMILIE	3	0,7%
									DIE FRAUEN	2	0,5%
									Volksabst.	1	0,2%
									PBC	0	0,0%
									ödp	0	0,0%
									CM	1	0,2%
									DKP	0	0,0%
									AUFBRUCH	0	0,0%
									PSG	0	0,0%
									BüSo	0	0,0%
									50Plus	0	0,0%
									AUF	0	0,0%
									BP	0	0,0%
									DVU	0	0,0%
									DIE GRAUEN	0	0,0%
									DIE VIOLETTEN	0	0,0%
									EDE	0	0,0%
									FBI	2	0,5%
									Gerechtigkeit	0	0,0%
									FW	0	0,0%
									Newropeans	0	0,0%
									PIRATEN	1	0,2%
									RRP	1	0,2%
									RENTNER	1	0,2%

Janusz-Korczak-Gesamtschule

**Wahlbeteiligung 33,19%**

Seniorenzentrum Ickern

**Wahlbeteiligung 31,81%**

## Stadt Castrop-Rauxel

Wahl- bezirk	Wahlberechtigte				Wähler		abgegebene Stimmen				
	laut Wählerverzeichnis				dav. mit		un- gültig	gültig	davon entfallen auf :		
	ohne Sperrvermerk	mit	ins- gesamt	ins- gesamt	Wahl- schein	D1 bis D31					
A1	A2	A3	A	B	B1	C	D				
5.2	832	59	0	891	218	0	3	215	CDU	41	19,1%
									SPD	91	42,3%
Glückauf-Kampfbahn									GRÜNE	21	9,8%
									FDP	22	10,2%
									DIE LINKE	20	9,3%
									REP	12	5,6%
									Tierschutz	2	0,9%
									FAMILIE	2	0,9%
									DIE FRAUEN	0	0,0%
									Volksabst.	0	0,0%
									PBC	0	0,0%
									ödp	0	0,0%
									CM	0	0,0%
									DKP	0	0,0%
									AUFBRUCH	0	0,0%
									PSG	0	0,0%
									BüSo	0	0,0%
									50Plus	1	0,5%
									AUF	0	0,0%
									BP	0	0,0%
									DVU	0	0,0%
									DIE GRAUEN	1	0,5%
									DIE VIOLETTEN	0	0,0%
									EDE	0	0,0%
									FBI	1	0,5%
									Gerechtigkeit	0	0,0%
									FW	0	0,0%
									Newropeans	0	0,0%
									PIRATEN	0	0,0%
									RRP	0	0,0%
									RENTNER	1	0,5%
5.3	538	17	0	555	117	0	2	115	CDU	18	15,7%
									SPD	60	52,2%
AWO Kindergarten Habinghorst									GRÜNE	4	3,5%
									FDP	2	1,7%
									DIE LINKE	17	14,8%
									REP	2	1,7%
									Tierschutz	1	0,9%
									FAMILIE	1	0,9%
									DIE FRAUEN	0	0,0%
									Volksabst.	0	0,0%
									PBC	0	0,0%
									ödp	0	0,0%
									CM	0	0,0%
									DKP	0	0,0%
									AUFBRUCH	0	0,0%
									PSG	0	0,0%
									BüSo	0	0,0%
									50Plus	0	0,0%
									AUF	0	0,0%
									BP	0	0,0%
									DVU	2	1,7%
									DIE GRAUEN	1	0,9%
									DIE VIOLETTEN	0	0,0%
									EDE	0	0,0%
									FBI	0	0,0%
									Gerechtigkeit	1	0,9%
									FW	0	0,0%
									Newropeans	0	0,0%
									PIRATEN	3	2,6%
									RRP	0	0,0%
									RENTNER	3	2,6%

Wahlbeteiligung 24,47%

Wahlbeteiligung 21,08%

## Stadt Castrop-Rauxel

Wahl- bezirk	Wahlberechtigte				Wähler		abgegebene Stimmen				
	laut Wählerverzeichnis				dav. mit		un- gültig	gültig	davon entfallen auf :		
	ohne Sperrvermerk	mit	A3	ins- gesamt	ins- gesamt	Wahl- schein			C	D	D1 bis D31
A1	A2	A3	A	B	B1	C	D				
6.1	1128	68	0	1196	394	0	4	390	CDU	84	21,5%
									SPD	166	42,6%
									GRÜNE	38	9,7%
									FDP	40	10,3%
									DIE LINKE	24	6,2%
									REP	7	1,8%
									Tierschutz	7	1,8%
									FAMILIE	1	0,3%
									DIE FRAUEN	0	0,0%
									Volksabst.	0	0,0%
									PBC	0	0,0%
									ödp	1	0,3%
									CM	0	0,0%
									DKP	0	0,0%
									AUFBRUCH	0	0,0%
									PSG	0	0,0%
									BüSo	0	0,0%
									50Plus	0	0,0%
									AUF	0	0,0%
									BP	1	0,3%
									DVU	2	0,5%
									DIE GRAUEN	0	0,0%
									DIE VIOLETTEN	1	0,3%
									EDE	0	0,0%
									FBI	2	0,5%
									Gerechtigkeit	0	0,0%
									FW	4	1,0%
									Newropeans	1	0,3%
									PIRATEN	3	0,8%
									RRP	1	0,3%
									RENTNER	7	1,8%
6.2	736	48	0	784	238	0	2	236	CDU	85	36,0%
									SPD	84	35,6%
									GRÜNE	16	6,8%
									FDP	14	5,9%
									DIE LINKE	18	7,6%
									REP	3	1,3%
									Tierschutz	2	0,8%
									FAMILIE	3	1,3%
									DIE FRAUEN	1	0,4%
									Volksabst.	2	0,8%
									PBC	0	0,0%
									ödp	0	0,0%
									CM	0	0,0%
									DKP	0	0,0%
									AUFBRUCH	0	0,0%
									PSG	0	0,0%
									BüSo	0	0,0%
									50Plus	0	0,0%
									AUF	0	0,0%
									BP	0	0,0%
									DVU	0	0,0%
									DIE GRAUEN	0	0,0%
									DIE VIOLETTEN	1	0,4%
									EDE	0	0,0%
									FBI	0	0,0%
									Gerechtigkeit	1	0,4%
									FW	0	0,0%
									Newropeans	0	0,0%
									PIRATEN	3	1,3%
									RRP	0	0,0%
									RENTNER	3	1,3%

Grundschule Am Busch

**Wahlbeteiligung 32,94%**

Grundschule Am Busch

**Wahlbeteiligung 30,36%**

## Stadt Castrop-Rauxel

Wahl- bezirk	Wahlberechtigte				Wähler		abgegebene Stimmen							
	laut Wählerverzeichnis				dav. mit		un- gültig	gültig	davon entfallen auf :					
	ohne Sperrvermerk	mit	A3	ins- gesamt	ins- gesamt	Wahl- schein			C	D	D1 bis D31			
A1	A2	A3	A	B	B1	C	D							
<b>6.3</b>	608	34	0	642	174	0	2	172	CDU	45	26,2%			
									SPD	66	38,4%			
									GRÜNE	14	8,1%			
									FDP	15	8,7%			
									DIE LINKE	14	8,1%			
									REP	1	0,6%			
									Tierschutz	3	1,7%			
									FAMILIE	5	2,9%			
									DIE FRAUEN	1	0,6%			
									Volksabst.	1	0,6%			
									PBC	0	0,0%			
									ödp	0	0,0%			
									CM	1	0,6%			
									DKP	0	0,0%			
									AUFBRUCH	0	0,0%			
									PSG	0	0,0%			
									BüSo	0	0,0%			
									50Plus	0	0,0%			
									AUF	1	0,6%			
									BP	0	0,0%			
									DVU	0	0,0%			
									DIE GRAUEN	1	0,6%			
									DIE VIOLETTEN	0	0,0%			
									EDE	0	0,0%			
									FBI	0	0,0%			
									Gerechtigkeit	0	0,0%			
									FW	0	0,0%			
									Newropeans	0	0,0%			
									PIRATEN	2	1,2%			
									RRP	1	0,6%			
									RENTNER	1	0,6%			
<b>7.1</b>	887	67	0	954	284	0	1	283	CDU	113	39,9%			
									SPD	81	28,6%			
									GRÜNE	24	8,5%			
									FDP	35	12,4%			
									DIE LINKE	15	5,3%			
									REP	6	2,1%			
									Tierschutz	0	0,0%			
									FAMILIE	5	1,8%			
									DIE FRAUEN	0	0,0%			
									Volksabst.	0	0,0%			
									PBC	0	0,0%			
									ödp	0	0,0%			
									CM	0	0,0%			
									DKP	0	0,0%			
									AUFBRUCH	0	0,0%			
									PSG	0	0,0%			
									BüSo	0	0,0%			
									50Plus	1	0,4%			
									AUF	0	0,0%			
									BP	1	0,4%			
									DVU	0	0,0%			
									DIE GRAUEN	0	0,0%			
									DIE VIOLETTEN	0	0,0%			
									EDE	0	0,0%			
									FBI	0	0,0%			
									Gerechtigkeit	0	0,0%			
									FW	1	0,4%			
									Newropeans	0	0,0%			
									PIRATEN	1	0,4%			
									RRP	0	0,0%			
									RENTNER	0	0,0%			

Fridtjof-Nansen-Realschule

**Wahlbeteiligung 27,1%**

Grundschule Alter Garten

**Wahlbeteiligung 29,77%**



## Stadt Castrop-Rauxel

Wahl- bezirk	Wahlberechtigte				Wähler		abgegebene Stimmen				
	laut Wählerverzeichnis				dav. mit		un- gültig	gültig	davon entfallen auf :		
	ohne Sperrvermerk	mit	ins- gesamt	ins- gesamt	Wahl- schein	C			D	D1 bis D31	
A1	A2	A3	A	B	B1						
<b>7.2</b>	1126	117	0	1243	387	0	3	384	CDU	158	41,1%
									SPD	122	31,8%
									GRÜNE	21	5,5%
									FDP	48	12,5%
									DIE LINKE	17	4,4%
									REP	2	0,5%
									Tierschutz	1	0,3%
									FAMILIE	3	0,8%
									DIE FRAUEN	1	0,3%
									Volksabst.	1	0,3%
									PBC	1	0,3%
									ödp	1	0,3%
									CM	0	0,0%
									DKP	2	0,5%
									AUFBRUCH	0	0,0%
									PSG	0	0,0%
									BüSo	0	0,0%
									50Plus	0	0,0%
									AUF	0	0,0%
									BP	0	0,0%
									DVU	1	0,3%
									DIE GRAUEN	0	0,0%
									DIE VIOLETTEN	0	0,0%
									EDE	0	0,0%
									FBI	0	0,0%
									Gerechtigkeit	1	0,3%
									FW	0	0,0%
									Newropeans	0	0,0%
									PIRATEN	1	0,3%
									RRP	1	0,3%
									RENTNER	2	0,5%
<b>8.1</b>	1165	95	0	1260	512	0	5	507	CDU	205	40,4%
									SPD	133	26,2%
									GRÜNE	48	9,5%
									FDP	65	12,8%
									DIE LINKE	21	4,1%
									REP	8	1,6%
									Tierschutz	6	1,2%
									FAMILIE	0	0,0%
									DIE FRAUEN	2	0,4%
									Volksabst.	0	0,0%
									PBC	0	0,0%
									ödp	0	0,0%
									CM	0	0,0%
									DKP	1	0,2%
									AUFBRUCH	1	0,2%
									PSG	0	0,0%
									BüSo	0	0,0%
									50Plus	3	0,6%
									AUF	0	0,0%
									BP	0	0,0%
									DVU	3	0,6%
									DIE GRAUEN	1	0,2%
									DIE VIOLETTEN	1	0,2%
									EDE	0	0,0%
									FBI	0	0,0%
									Gerechtigkeit	0	0,0%
									FW	4	0,8%
									Newropeans	0	0,0%
									PIRATEN	3	0,6%
									RRP	1	0,2%
									RENTNER	1	0,2%

Grundschule Alter Garten

**Wahlbeteiligung 31,13%**

Gaststätte Haus Olfmann

**Wahlbeteiligung 40,63%**

## Stadt Castrop-Rauxel

Wahl- bezirk	Wahlberechtigte				Wähler		abgegebene Stimmen						
	laut Wählerverzeichnis				dav. mit		un- gültig	gültig	davon entfallen auf :				
	ohne Sperrvermerk	mit	A3	ins- gesamt	ins- gesamt	Wahl- schein			C	D	D1 bis D31		
A1	A2	A3	A	B	B1	C	D						
<b>8.2</b>	977	78	0	1055	405	0	3	402	CDU	156	38,8%		
									SPD	130	32,3%		
									GRÜNE	35	8,7%		
									FDP	44	10,9%		
									DIE LINKE	15	3,7%		
									REP	1	0,2%		
									Tierschutz	5	1,2%		
									FAMILIE	3	0,7%		
									DIE FRAUEN	0	0,0%		
									Volksabst.	0	0,0%		
									PBC	1	0,2%		
									ödp	0	0,0%		
									CM	0	0,0%		
									DKP	0	0,0%		
									AUFBRUCH	2	0,5%		
									PSG	1	0,2%		
									BüSo	0	0,0%		
									50Plus	2	0,5%		
									AUF	0	0,0%		
									BP	0	0,0%		
									DVU	0	0,0%		
									DIE GRAUEN	0	0,0%		
									DIE VIOLETTEN	1	0,2%		
									EDE	0	0,0%		
									FBI	0	0,0%		
									Gerechtigkeit	0	0,0%		
									FW	2	0,5%		
									Newropeans	0	0,0%		
									PIRATEN	3	0,7%		
									RRP	0	0,0%		
									RENTNER	1	0,2%		
<b>9.1</b>	713	40	0	753	189	0	5	184	CDU	45	24,5%		
									SPD	78	42,4%		
									GRÜNE	13	7,1%		
									FDP	13	7,1%		
									DIE LINKE	12	6,5%		
									REP	4	2,2%		
									Tierschutz	3	1,6%		
									FAMILIE	2	1,1%		
									DIE FRAUEN	3	1,6%		
									Volksabst.	1	0,5%		
									PBC	0	0,0%		
									ödp	0	0,0%		
									CM	0	0,0%		
									DKP	0	0,0%		
									AUFBRUCH	0	0,0%		
									PSG	0	0,0%		
									BüSo	0	0,0%		
									50Plus	2	1,1%		
									AUF	1	0,5%		
									BP	0	0,0%		
									DVU	0	0,0%		
									DIE GRAUEN	0	0,0%		
									DIE VIOLETTEN	1	0,5%		
									EDE	0	0,0%		
									FBI	0	0,0%		
									Gerechtigkeit	0	0,0%		
									FW	2	1,1%		
									Newropeans	0	0,0%		
									PIRATEN	2	1,1%		
									RRP	0	0,0%		
									RENTNER	2	1,1%		

Maximilian-Kolbe-Haus

**Wahlbeteiligung 38,39%**

Erich-Kästner-Schule

**Wahlbeteiligung 25,1%**

## Stadt Castrop-Rauxel

Wahl- bezirk	Wahlberechtigte				Wähler		abgegebene Stimmen				
	laut Wählerverzeichnis				dav. mit		un- gültig	gültig	davon entfallen auf :		
	ohne Sperrvermerk	mit	A3	ins- gesamt	ins- gesamt	Wahl- schein			C	D	D1 bis D31
A1	A2	A3	A	B	B1	C	D	D1 bis D31			
<b>9.2</b>	781	53	0	834	228	0	1	227	CDU	69	30,4%
									SPD	84	37,0%
Erich-Kästner-Schule									GRÜNE	17	7,5%
									FDP	18	7,9%
									DIE LINKE	21	9,3%
									REP	3	1,3%
									Tierschutz	1	0,4%
									FAMILIE	0	0,0%
									DIE FRAUEN	0	0,0%
									Volksabst.	2	0,9%
									PBC	0	0,0%
									ödp	0	0,0%
									CM	0	0,0%
									DKP	0	0,0%
									AUFBRUCH	2	0,9%
									PSG	0	0,0%
									BüSo	0	0,0%
									50Plus	0	0,0%
									AUF	0	0,0%
									BP	0	0,0%
									DVU	2	0,9%
									DIE GRAUEN	2	0,9%
									DIE VIOLETTEN	0	0,0%
									EDE	0	0,0%
									FBI	0	0,0%
									Gerechtigkeit	0	0,0%
									FW	2	0,9%
									Newropeans	0	0,0%
									PIRATEN	3	1,3%
									RRP	0	0,0%
									RENTNER	1	0,4%
<b>9.3</b>	684	36	0	720	163	0	2	161	CDU	35	21,7%
									SPD	89	55,3%
Erich-Kästner-Schule									GRÜNE	11	6,8%
									FDP	7	4,3%
									DIE LINKE	6	3,7%
									REP	2	1,2%
									Tierschutz	1	0,6%
									FAMILIE	0	0,0%
									DIE FRAUEN	2	1,2%
									Volksabst.	1	0,6%
									PBC	0	0,0%
									ödp	0	0,0%
									CM	0	0,0%
									DKP	0	0,0%
									AUFBRUCH	0	0,0%
									PSG	0	0,0%
									BüSo	0	0,0%
									50Plus	2	1,2%
									AUF	1	0,6%
									BP	0	0,0%
									DVU	1	0,6%
									DIE GRAUEN	1	0,6%
									DIE VIOLETTEN	0	0,0%
									EDE	0	0,0%
									FBI	1	0,6%
									Gerechtigkeit	0	0,0%
									FW	1	0,6%
									Newropeans	0	0,0%
									PIRATEN	0	0,0%
									RRP	0	0,0%
									RENTNER	0	0,0%

**Wahlbeteiligung 27,34%**

**Wahlbeteiligung 22,64%**

## Stadt Castrop-Rauxel

Wahl- bezirk	Wahlberechtigte				Wähler		abgegebene Stimmen						
	laut Wählerverzeichnis				dav. mit		un- gültig	gültig	davon entfallen auf :				
	ohne Sperrvermerk	mit	A3	ins- gesamt	ins- gesamt	Wahl- schein			C	D	D1 bis D31		
A1	A2	A3	A	B	B1	C	D						
<b>10.1</b>	838	53	0	891	224	0	3	221	CDU	42	19,0%		
									SPD	90	40,7%		
Altenheim Josefshaus									GRÜNE	24	10,9%		
									FDP	17	7,7%		
									DIE LINKE	17	7,7%		
									REP	5	2,3%		
									Tierschutz	2	0,9%		
									FAMILIE	4	1,8%		
									DIE FRAUEN	0	0,0%		
									Volksabst.	2	0,9%		
									PBC	0	0,0%		
									ödp	0	0,0%		
									CM	0	0,0%		
									DKP	2	0,9%		
									AUFBRUCH	0	0,0%		
									PSG	0	0,0%		
									BüSo	0	0,0%		
									50Plus	0	0,0%		
									AUF	0	0,0%		
									BP	0	0,0%		
									DVU	3	1,4%		
									DIE GRAUEN	0	0,0%		
									DIE VIOLETTEN	0	0,0%		
									EDE	0	0,0%		
									FBI	1	0,5%		
									Gerechtigkeit	0	0,0%		
									FW	0	0,0%		
									Newropeans	0	0,0%		
									PIRATEN	1	0,5%		
									RRP	2	0,9%		
									RENTNER	9	4,1%		
<b>10.2</b>	628	31	0	659	293	0	5	288	CDU	74	25,7%		
									SPD	130	45,1%		
Center Pöppinghausen									GRÜNE	22	7,6%		
									FDP	18	6,3%		
									DIE LINKE	21	7,3%		
									REP	4	1,4%		
									Tierschutz	5	1,7%		
									FAMILIE	2	0,7%		
									DIE FRAUEN	0	0,0%		
									Volksabst.	1	0,3%		
									PBC	1	0,3%		
									ödp	0	0,0%		
									CM	0	0,0%		
									DKP	0	0,0%		
									AUFBRUCH	0	0,0%		
									PSG	0	0,0%		
									BüSo	0	0,0%		
									50Plus	1	0,3%		
									AUF	1	0,3%		
									BP	0	0,0%		
									DVU	0	0,0%		
									DIE GRAUEN	0	0,0%		
									DIE VIOLETTEN	0	0,0%		
									EDE	1	0,3%		
									FBI	0	0,0%		
									Gerechtigkeit	1	0,3%		
									FW	0	0,0%		
									Newropeans	0	0,0%		
									PIRATEN	3	1,0%		
									RRP	2	0,7%		
									RENTNER	1	0,3%		

**Wahlbeteiligung 25,14%**

**Wahlbeteiligung 44,46%**

## Stadt Castrop-Rauxel

Wahl- bezirk	Wahlberechtigte				Wähler		abgegebene Stimmen				
	laut Wählerverzeichnis				dav. mit		un- gültig	gültig	davon entfallen auf :		
	ohne Sperrvermerk	mit	A3	ins- gesamt	ins- gesamt	Wahl- schein					
A1	A2	A3	A	B	B1	C	D	D1 bis D31			
<b>10.3</b>	529	33	0	562	96	0	4	92	CDU	17	18,5%
									SPD	35	38,0%
Fridtjof-Nansen-Realschule									GRÜNE	12	13,0%
									FDP	5	5,4%
									DIE LINKE	16	17,4%
									REP	1	1,1%
									Tierschutz	1	1,1%
									FAMILIE	0	0,0%
									DIE FRAUEN	0	0,0%
									Volksabst.	0	0,0%
									PBC	0	0,0%
									ödp	1	1,1%
									CM	0	0,0%
									DKP	1	1,1%
									AUFBRUCH	0	0,0%
									PSG	0	0,0%
									BüSo	0	0,0%
									50Plus	0	0,0%
									AUF	0	0,0%
									BP	0	0,0%
									DVU	0	0,0%
									DIE GRAUEN	0	0,0%
									DIE VIOLETTEN	0	0,0%
									EDE	0	0,0%
									FBI	1	1,1%
									Gerechtigkeit	0	0,0%
									FW	0	0,0%
									Newropeans	0	0,0%
									PIRATEN	2	2,2%
									RRP	0	0,0%
									RENTNER	0	0,0%
<b>10.4</b>	645	40	0	685	201	0	3	198	CDU	57	28,8%
									SPD	76	38,4%
Fridtjof-Nansen-Realschule									GRÜNE	19	9,6%
									FDP	14	7,1%
									DIE LINKE	12	6,1%
									REP	5	2,5%
									Tierschutz	0	0,0%
									FAMILIE	0	0,0%
									DIE FRAUEN	0	0,0%
									Volksabst.	0	0,0%
									PBC	0	0,0%
									ödp	0	0,0%
									CM	1	0,5%
									DKP	0	0,0%
									AUFBRUCH	0	0,0%
									PSG	0	0,0%
									BüSo	0	0,0%
									50Plus	1	0,5%
									AUF	0	0,0%
									BP	2	1,0%
									DVU	1	0,5%
									DIE GRAUEN	0	0,0%
									DIE VIOLETTEN	0	0,0%
									EDE	0	0,0%
									FBI	1	0,5%
									Gerechtigkeit	2	1,0%
									FW	4	2,0%
									Newropeans	0	0,0%
									PIRATEN	3	1,5%
									RRP	0	0,0%
									RENTNER	0	0,0%

**Wahlbeteiligung 17,08%**

**Wahlbeteiligung 29,34%**

## Stadt Castrop-Rauxel

Wahl- bezirk	Wahlberechtigte				Wähler		abgegebene Stimmen							
	laut Wählerverzeichnis				dav. mit		un- gültig	gültig	davon entfallen auf :					
	ohne Sperrvermerk	mit	A3	ins- gesamt	ins- gesamt	Wahl- schein			C	D	D1 bis D31			
A1	A2	A3	A	B	B1	C	D							
11.1	642	35	0	677	216	0	5	211	CDU	47	22,3%			
									SPD	98	46,4%			
Rütgers Germany GmbH									GRÜNE	20	9,5%			
									FDP	17	8,1%			
									DIE LINKE	13	6,2%			
									REP	3	1,4%			
									Tierschutz	1	0,5%			
									FAMILIE	1	0,5%			
									DIE FRAUEN	0	0,0%			
									Volksabst.	1	0,5%			
									PBC	0	0,0%			
									ödp	0	0,0%			
									CM	1	0,5%			
									DKP	0	0,0%			
									AUFBRUCH	0	0,0%			
									PSG	0	0,0%			
									BüSo	0	0,0%			
									50Plus	0	0,0%			
									AUF	0	0,0%			
									BP	0	0,0%			
									DVU	0	0,0%			
									DIE GRAUEN	0	0,0%			
									DIE VIOLETTEN	0	0,0%			
									EDE	0	0,0%			
									FBI	2	0,9%			
									Gerechtigkeit	0	0,0%			
									FW	0	0,0%			
									Newropeans	0	0,0%			
									PIRATEN	2	0,9%			
									RRP	2	0,9%			
									RENTNER	3	1,4%			
11.2	930	69	0	999	399	0	3	396	CDU	121	30,6%			
									SPD	122	30,8%			
Waldschule									GRÜNE	62	15,7%			
									FDP	39	9,8%			
									DIE LINKE	27	6,8%			
									REP	1	0,3%			
									Tierschutz	7	1,8%			
									FAMILIE	0	0,0%			
									DIE FRAUEN	2	0,5%			
									Volksabst.	1	0,3%			
									PBC	0	0,0%			
									ödp	1	0,3%			
									CM	1	0,3%			
									DKP	0	0,0%			
									AUFBRUCH	0	0,0%			
									PSG	0	0,0%			
									BüSo	1	0,3%			
									50Plus	1	0,3%			
									AUF	0	0,0%			
									BP	0	0,0%			
									DVU	1	0,3%			
									DIE GRAUEN	2	0,5%			
									DIE VIOLETTEN	1	0,3%			
									EDE	0	0,0%			
									FBI	0	0,0%			
									Gerechtigkeit	0	0,0%			
									FW	0	0,0%			
									Newropeans	0	0,0%			
									PIRATEN	5	1,3%			
									RRP	0	0,0%			
									RENTNER	1	0,3%			

**Wahlbeteiligung 31,91%**

**Wahlbeteiligung 39,94%**

## Stadt Castrop-Rauxel

Wahl- bezirk	Wahlberechtigte				Wähler		abgegebene Stimmen							
	laut Wählerverzeichnis				dav. mit		un- gültig	gültig	davon entfallen auf :					
	ohne Sperrvermerk	mit	A3	ins- gesamt	ins- gesamt	Wahl- schein			C	D	D1 bis D31			
A1	A2	A3	A	B	B1	C	D							
<b>11.3</b>	691	37	0	728	272	0	4	268	CDU	84	31,3%			
									SPD	103	38,4%			
									GRÜNE	27	10,1%			
									FDP	26	9,7%			
									DIE LINKE	13	4,9%			
									REP	3	1,1%			
									Tierschutz	1	0,4%			
									FAMILIE	0	0,0%			
									DIE FRAUEN	0	0,0%			
									Volksabst.	0	0,0%			
									PBC	2	0,7%			
									ödp	0	0,0%			
									CM	0	0,0%			
									DKP	0	0,0%			
									AUFBRUCH	0	0,0%			
									PSG	0	0,0%			
									BüSo	0	0,0%			
									50Plus	1	0,4%			
									AUF	0	0,0%			
									BP	0	0,0%			
									DVU	2	0,7%			
									DIE GRAUEN	0	0,0%			
									DIE VIOLETTEN	0	0,0%			
									EDE	0	0,0%			
									FBI	1	0,4%			
									Gerechtigkeit	0	0,0%			
									FW	1	0,4%			
									Newropeans	0	0,0%			
									PIRATEN	1	0,4%			
									RRP	1	0,4%			
									RENTNER	2	0,7%			
<b>12.1</b>	815	66	0	881	356	0	3	353	CDU	97	27,5%			
									SPD	142	40,2%			
									GRÜNE	28	7,9%			
									FDP	34	9,6%			
									DIE LINKE	24	6,8%			
									REP	4	1,1%			
									Tierschutz	4	1,1%			
									FAMILIE	4	1,1%			
									DIE FRAUEN	2	0,6%			
									Volksabst.	2	0,6%			
									PBC	0	0,0%			
									ödp	0	0,0%			
									CM	1	0,3%			
									DKP	0	0,0%			
									AUFBRUCH	0	0,0%			
									PSG	0	0,0%			
									BüSo	0	0,0%			
									50Plus	0	0,0%			
									AUF	0	0,0%			
									BP	0	0,0%			
									DVU	0	0,0%			
									DIE GRAUEN	0	0,0%			
									DIE VIOLETTEN	2	0,6%			
									EDE	0	0,0%			
									FBI	2	0,6%			
									Gerechtigkeit	0	0,0%			
									FW	0	0,0%			
									Newropeans	0	0,0%			
									PIRATEN	2	0,6%			
									RRP	1	0,3%			
									RENTNER	4	1,1%			

Gemeindehaus Hildegardisheim

**Wahlbeteiligung 37,36%**

Martin-Luther-King-FS

**Wahlbeteiligung 40,41%**

## Stadt Castrop-Rauxel

Wahl- bezirk	Wahlberechtigte				Wähler		abgegebene Stimmen						
	laut Wählerverzeichnis				dav. mit		un- gültig	gültig	davon entfallen auf :				
	ohne Sperrvermerk	mit	A3	ins- gesamt	ins- gesamt	Wahl- schein			C	D	D1 bis D31		
A1	A2	A3	A	B	B1								
<b>12.2</b>	661	89	0	750	272	0	1	271	CDU	112	41,3%		
									SPD	80	29,5%		
Martin-Luther-King-FS									GRÜNE	18	6,6%		
									FDP	28	10,3%		
									DIE LINKE	18	6,6%		
									REP	3	1,1%		
									Tierschutz	1	0,4%		
									FAMILIE	0	0,0%		
									DIE FRAUEN	0	0,0%		
									Volksabst.	1	0,4%		
									PBC	0	0,0%		
									ödp	0	0,0%		
									CM	0	0,0%		
									DKP	0	0,0%		
									AUFBRUCH	0	0,0%		
									PSG	0	0,0%		
									BüSo	1	0,4%		
									50Plus	1	0,4%		
									AUF	0	0,0%		
									BP	0	0,0%		
									DVU	0	0,0%		
									DIE GRAUEN	0	0,0%		
									DIE VIOLETTEN	0	0,0%		
									EDE	2	0,7%		
									FBI	0	0,0%		
									Gerechtigkeit	0	0,0%		
									FW	1	0,4%		
									Newropeans	0	0,0%		
									PIRATEN	3	1,1%		
									RRP	0	0,0%		
									RENTNER	2	0,7%		
<b>12.3</b>	620	38	0	658	180	0	0	180	CDU	54	30,0%		
									SPD	52	28,9%		
Martin-Luther-King-FS									GRÜNE	21	11,7%		
									FDP	17	9,4%		
									DIE LINKE	13	7,2%		
									REP	5	2,8%		
									Tierschutz	0	0,0%		
									FAMILIE	1	0,6%		
									DIE FRAUEN	2	1,1%		
									Volksabst.	0	0,0%		
									PBC	0	0,0%		
									ödp	0	0,0%		
									CM	0	0,0%		
									DKP	0	0,0%		
									AUFBRUCH	0	0,0%		
									PSG	0	0,0%		
									BüSo	0	0,0%		
									50Plus	0	0,0%		
									AUF	1	0,6%		
									BP	0	0,0%		
									DVU	3	1,7%		
									DIE GRAUEN	0	0,0%		
									DIE VIOLETTEN	0	0,0%		
									EDE	0	0,0%		
									FBI	2	1,1%		
									Gerechtigkeit	0	0,0%		
									FW	0	0,0%		
									Newropeans	1	0,6%		
									PIRATEN	6	3,3%		
									RRP	1	0,6%		
									RENTNER	1	0,6%		

**Wahlbeteiligung 36,27%**

**Wahlbeteiligung 27,36%**



## Stadt Castrop-Rauxel

Wahl- bezirk	Wahlberechtigte				Wähler		abgegebene Stimmen				
	laut Wählerverzeichnis				dav. mit		un- gültig	gültig	davon entfallen auf :		
	ohne Sperrvermerk	mit	A3	ins- gesamt	ins- gesamt	Wahl- schein			C	D	D1 bis D31
A1	A2	A3	A	B	B1	C	D	D1 bis D31			
13.1	626	31	0	657	183	0	4	179	CDU	48	26,8%
Grundschule Deininghausen									SPD	81	45,3%
									GRÜNE	9	5,0%
									FDP	18	10,1%
									DIE LINKE	12	6,7%
									REP	2	1,1%
									Tierschutz	1	0,6%
									FAMILIE	1	0,6%
									DIE FRAUEN	0	0,0%
									Volksabst.	0	0,0%
									PBC	0	0,0%
									ödp	0	0,0%
									CM	1	0,6%
									DKP	0	0,0%
									AUFBRUCH	0	0,0%
									PSG	0	0,0%
									BüSo	0	0,0%
									50Plus	0	0,0%
									AUF	0	0,0%
									BP	0	0,0%
									DVU	0	0,0%
									DIE GRAUEN	0	0,0%
									DIE VIOLETTEN	0	0,0%
									EDE	0	0,0%
								FBI	0	0,0%	
								Gerechtigkeit	0	0,0%	
								FW	1	0,6%	
								Newropeans	0	0,0%	
								PIRATEN	0	0,0%	
								RRP	2	1,1%	
								RENTNER	3	1,7%	
13.2	713	31	0	744	228	0	1	227	CDU	56	24,7%
Grundschule Deininghausen									SPD	90	39,6%
									GRÜNE	24	10,6%
									FDP	22	9,7%
									DIE LINKE	13	5,7%
									REP	4	1,8%
									Tierschutz	4	1,8%
									FAMILIE	1	0,4%
									DIE FRAUEN	1	0,4%
									Volksabst.	2	0,9%
									PBC	0	0,0%
									ödp	1	0,4%
									CM	1	0,4%
									DKP	0	0,0%
									AUFBRUCH	0	0,0%
									PSG	0	0,0%
									BüSo	0	0,0%
									50Plus	2	0,9%
									AUF	0	0,0%
									BP	0	0,0%
									DVU	1	0,4%
									DIE GRAUEN	0	0,0%
									DIE VIOLETTEN	0	0,0%
									EDE	0	0,0%
								FBI	1	0,4%	
								Gerechtigkeit	0	0,0%	
								FW	0	0,0%	
								Newropeans	0	0,0%	
								PIRATEN	4	1,8%	
								RRP	0	0,0%	
								RENTNER	0	0,0%	

Wahlbeteiligung 27,85%

Wahlbeteiligung 30,65%

## Stadt Castrop-Rauxel

Wahl- bezirk	Wahlberechtigte				Wähler		abgegebene Stimmen						
	laut Wählerverzeichnis				dav. mit		un- gültig	gültig	davon entfallen auf :				
	ohne Sperrvermerk	mit	A3	ins- gesamt	ins- gesamt	Wahl- schein			C	D	D1 bis D31		
A1	A2	A3	A	B	B1	C	D						
<b>13.3</b>	743	37	0	780	214	0	1	213	CDU	51	23,9%		
									SPD	80	37,6%		
									GRÜNE	17	8,0%		
									FDP	24	11,3%		
									DIE LINKE	21	9,9%		
									REP	3	1,4%		
									Tierschutz	3	1,4%		
									FAMILIE	0	0,0%		
									DIE FRAUEN	2	0,9%		
									Volksabst.	1	0,5%		
									PBC	2	0,9%		
									ödp	0	0,0%		
									CM	0	0,0%		
									DKP	0	0,0%		
									AUFBRUCH	0	0,0%		
									PSG	1	0,5%		
									BüSo	0	0,0%		
									50Plus	0	0,0%		
									AUF	0	0,0%		
									BP	0	0,0%		
									DVU	7	3,3%		
									DIE GRAUEN	0	0,0%		
									DIE VIOLETTEN	0	0,0%		
									EDE	0	0,0%		
									FBI	0	0,0%		
									Gerechtigkeit	0	0,0%		
									FW	0	0,0%		
									Newropeans	0	0,0%		
									PIRATEN	0	0,0%		
									RRP	0	0,0%		
									RENTNER	1	0,5%		
<b>14.1</b>	596	25	0	621	154	0	0	154	CDU	53	34,4%		
									SPD	74	48,1%		
									GRÜNE	4	2,6%		
									FDP	6	3,9%		
									DIE LINKE	5	3,2%		
									REP	0	0,0%		
									Tierschutz	1	0,6%		
									FAMILIE	1	0,6%		
									DIE FRAUEN	1	0,6%		
									Volksabst.	0	0,0%		
									PBC	0	0,0%		
									ödp	0	0,0%		
									CM	0	0,0%		
									DKP	1	0,6%		
									AUFBRUCH	0	0,0%		
									PSG	0	0,0%		
									BüSo	0	0,0%		
									50Plus	0	0,0%		
									AUF	1	0,6%		
									BP	0	0,0%		
									DVU	3	1,9%		
									DIE GRAUEN	0	0,0%		
									DIE VIOLETTEN	0	0,0%		
									EDE	0	0,0%		
									FBI	0	0,0%		
									Gerechtigkeit	0	0,0%		
									FW	0	0,0%		
									Newropeans	0	0,0%		
									PIRATEN	0	0,0%		
									RRP	1	0,6%		
									RENTNER	3	1,9%		

Evgl. Gemeindezentrum

**Wahlbeteiligung 27,44%**

Ernst-Barlach-Gymnasium

**Wahlbeteiligung 24,8%**

## Stadt Castrop-Rauxel

Wahl- bezirk	Wahlberechtigte				Wähler		abgegebene Stimmen						
	laut Wählerverzeichnis				dav. mit		un- gültig	gültig	davon entfallen auf :				
	ohne Sperrvermerk	mit	ins- gesamt	ins- gesamt	Wahl- schein	D1 bis D31							
A1	A2	A3	A	B	B1	C	D						
<b>14.2</b>	1027	99	0	1126	364	0	3	361	CDU	118	32,7%		
									SPD	128	35,5%		
Ernst-Barlach-Gymnasium									GRÜNE	45	12,5%		
									FDP	27	7,5%		
									DIE LINKE	25	6,9%		
									REP	1	0,3%		
									Tierschutz	3	0,8%		
									FAMILIE	0	0,0%		
									DIE FRAUEN	0	0,0%		
									Volksabst.	1	0,3%		
									PBC	0	0,0%		
									ödp	1	0,3%		
									CM	0	0,0%		
									DKP	0	0,0%		
									AUFBRUCH	2	0,6%		
									PSG	0	0,0%		
									BüSo	0	0,0%		
									50Plus	1	0,3%		
									AUF	0	0,0%		
									BP	0	0,0%		
									DVU	5	1,4%		
									DIE GRAUEN	0	0,0%		
									DIE VIOLETTEN	0	0,0%		
									EDE	0	0,0%		
									FBI	1	0,3%		
									Gerechtigkeit	0	0,0%		
									FW	0	0,0%		
									Newropeans	0	0,0%		
									PIRATEN	1	0,3%		
									RRP	0	0,0%		
									RENTNER	2	0,6%		
<b>14.3</b>	579	33	0	612	172	0	0	172	CDU	62	36,0%		
									SPD	63	36,6%		
Wilhelm-Kauermann-Zentrum									GRÜNE	10	5,8%		
									FDP	8	4,7%		
									DIE LINKE	13	7,6%		
									REP	6	3,5%		
									Tierschutz	0	0,0%		
									FAMILIE	2	1,2%		
									DIE FRAUEN	0	0,0%		
									Volksabst.	1	0,6%		
									PBC	2	1,2%		
									ödp	0	0,0%		
									CM	2	1,2%		
									DKP	0	0,0%		
									AUFBRUCH	0	0,0%		
									PSG	0	0,0%		
									BüSo	0	0,0%		
									50Plus	0	0,0%		
									AUF	1	0,6%		
									BP	0	0,0%		
									DVU	1	0,6%		
									DIE GRAUEN	0	0,0%		
									DIE VIOLETTEN	0	0,0%		
									EDE	0	0,0%		
									FBI	0	0,0%		
									Gerechtigkeit	0	0,0%		
									FW	0	0,0%		
									Newropeans	0	0,0%		
									PIRATEN	0	0,0%		
									RRP	0	0,0%		
									RENTNER	1	0,6%		

**Wahlbeteiligung 32,33%**

**Wahlbeteiligung 28,1%**

## Stadt Castrop-Rauxel

Wahl- bezirk	Wahlberechtigte				Wähler		abgegebene Stimmen						
	laut Wählerverzeichnis				dav. mit		un- gültig	gültig	davon entfallen auf :				
	ohne Sperrvermerk	mit	ins- gesamt	ins- gesamt	Wahl- schein	D1 bis D31							
A1	A2	A3	A	B	B1	C	D						
<b>15.1</b>	1092	86	0	1178	357	0	4	353	CDU	110	31,2%		
									SPD	114	32,3%		
Kindergarten St. Lambertus									GRÜNE	33	9,3%		
									FDP	28	7,9%		
									DIE LINKE	33	9,3%		
									REP	4	1,1%		
									Tierschutz	2	0,6%		
									FAMILIE	1	0,3%		
									DIE FRAUEN	2	0,6%		
									Volksabst.	2	0,6%		
									PBC	0	0,0%		
									ödp	0	0,0%		
									CM	0	0,0%		
									DKP	0	0,0%		
									AUFBRUCH	1	0,3%		
									PSG	0	0,0%		
									BüSo	1	0,3%		
									50Plus	1	0,3%		
									AUF	0	0,0%		
									BP	0	0,0%		
									DVU	1	0,3%		
									DIE GRAUEN	0	0,0%		
									DIE VIOLETTEN	0	0,0%		
									EDE	0	0,0%		
									FBI	2	0,6%		
									Gerechtigkeit	0	0,0%		
									FW	2	0,6%		
									Newropeans	0	0,0%		
									PIRATEN	7	2,0%		
									RRP	0	0,0%		
									RENTNER	9	2,5%		
<b>15.2</b>	799	64	0	863	283	0	3	280	CDU	97	34,6%		
									SPD	75	26,8%		
Johannes-Rau-Realschule									GRÜNE	29	10,4%		
									FDP	42	15,0%		
									DIE LINKE	17	6,1%		
									REP	0	0,0%		
									Tierschutz	2	0,7%		
									FAMILIE	2	0,7%		
									DIE FRAUEN	1	0,4%		
									Volksabst.	1	0,4%		
									PBC	0	0,0%		
									ödp	0	0,0%		
									CM	0	0,0%		
									DKP	0	0,0%		
									AUFBRUCH	0	0,0%		
									PSG	0	0,0%		
									BüSo	0	0,0%		
									50Plus	1	0,4%		
									AUF	0	0,0%		
									BP	1	0,4%		
									DVU	0	0,0%		
									DIE GRAUEN	0	0,0%		
									DIE VIOLETTEN	1	0,4%		
									EDE	0	0,0%		
									FBI	0	0,0%		
									Gerechtigkeit	0	0,0%		
									FW	1	0,4%		
									Newropeans	0	0,0%		
									PIRATEN	8	2,9%		
									RRP	0	0,0%		
									RENTNER	2	0,7%		

**Wahlbeteiligung 30,31%**

**Wahlbeteiligung 32,79%**

## Stadt Castrop-Rauxel

Wahl- bezirk	Wahlberechtigte				Wähler		abgegebene Stimmen						
	laut Wählerverzeichnis				dav. mit		un- gültig	gültig	davon entfallen auf :				
	ohne Sperrvermerk	mit	A3	ins- gesamt	ins- gesamt	Wahl- schein			C	D	D1 bis D31		
A1	A2	A3	A	B	B1	C	D						
<b>15.3</b>	1217	75	0	1292	429	0	3	426	CDU	108	25,4%		
									SPD	151	35,4%		
									GRÜNE	46	10,8%		
									FDP	53	12,4%		
									DIE LINKE	24	5,6%		
									REP	9	2,1%		
									Tierschutz	5	1,2%		
									FAMILIE	0	0,0%		
									DIE FRAUEN	2	0,5%		
									Volksabst.	1	0,2%		
									PBC	2	0,5%		
									ödp	0	0,0%		
									CM	1	0,2%		
									DKP	1	0,2%		
									AUFBRUCH	0	0,0%		
									PSG	0	0,0%		
									BüSo	1	0,2%		
									50Plus	1	0,2%		
									AUF	2	0,5%		
									BP	0	0,0%		
									DVU	3	0,7%		
									DIE GRAUEN	0	0,0%		
									DIE VIOLETTEN	0	0,0%		
									EDE	0	0,0%		
									FBI	0	0,0%		
									Gerechtigkeit	0	0,0%		
									FW	1	0,2%		
									Newropeans	1	0,2%		
									PIRATEN	9	2,1%		
									RRP	0	0,0%		
									RENTNER	5	1,2%		
<b>16.1</b>	1086	89	0	1175	324	0	11	313	CDU	104	33,2%		
									SPD	103	32,9%		
									GRÜNE	34	10,9%		
									FDP	29	9,3%		
									DIE LINKE	24	7,7%		
									REP	2	0,6%		
									Tierschutz	4	1,3%		
									FAMILIE	3	1,0%		
									DIE FRAUEN	0	0,0%		
									Volksabst.	1	0,3%		
									PBC	0	0,0%		
									ödp	0	0,0%		
									CM	0	0,0%		
									DKP	0	0,0%		
									AUFBRUCH	0	0,0%		
									PSG	0	0,0%		
									BüSo	0	0,0%		
									50Plus	0	0,0%		
									AUF	0	0,0%		
									BP	0	0,0%		
									DVU	1	0,3%		
									DIE GRAUEN	1	0,3%		
									DIE VIOLETTEN	1	0,3%		
									EDE	0	0,0%		
									FBI	0	0,0%		
									Gerechtigkeit	0	0,0%		
									FW	0	0,0%		
									Newropeans	0	0,0%		
									PIRATEN	2	0,6%		
									RRP	0	0,0%		
									RENTNER	4	1,3%		

Verwaltungsgebäude EUV

**Wahlbeteiligung 33,2%**

Johannes-Rau-Realschule

**Wahlbeteiligung 27,57%**

## Stadt Castrop-Rauxel

Wahl- bezirk	Wahlberechtigte				Wähler		abgegebene Stimmen					
	laut Wählerverzeichnis				dav. mit		un- gültig	gültig	davon entfallen auf :			
	ohne Sperrvermerk	mit	A3	ins- gesamt	ins- gesamt	Wahl- schein			C	D	D1 bis D31	
A1	A2	A3	A	B	B1	C	D					
<b>16.2</b>	988	89	0	1077	357	0	4	353	CDU	101	28,6%	
									SPD	122	34,6%	
									GRÜNE	27	7,6%	
									FDP	49	13,9%	
									DIE LINKE	29	8,2%	
									REP	1	0,3%	
									Tierschutz	4	1,1%	
									FAMILIE	1	0,3%	
									DIE FRAUEN	1	0,3%	
									Volksabst.	0	0,0%	
									PBC	0	0,0%	
									ödp	0	0,0%	
									CM	0	0,0%	
									DKP	1	0,3%	
									AUFBRUCH	0	0,0%	
									PSG	0	0,0%	
									BüSo	0	0,0%	
									50Plus	0	0,0%	
									AUF	4	1,1%	
									BP	0	0,0%	
									DVU	2	0,6%	
									DIE GRAUEN	2	0,6%	
									DIE VIOLETTEN	1	0,3%	
									EDE	0	0,0%	
									FBI	1	0,3%	
									Gerechtigkeit	0	0,0%	
									FW	0	0,0%	
									Newropeans	0	0,0%	
									PIRATEN	5	1,4%	
									RRP	1	0,3%	
									RENTNER	1	0,3%	
<b>16.3</b>	749	83	0	832	271	0	1	270	CDU	115	42,6%	
									SPD	66	24,4%	
									GRÜNE	41	15,2%	
									FDP	28	10,4%	
									DIE LINKE	13	4,8%	
									REP	0	0,0%	
									Tierschutz	4	1,5%	
									FAMILIE	0	0,0%	
									DIE FRAUEN	0	0,0%	
									Volksabst.	0	0,0%	
									PBC	0	0,0%	
									ödp	0	0,0%	
									CM	0	0,0%	
									DKP	0	0,0%	
									AUFBRUCH	0	0,0%	
									PSG	0	0,0%	
									BüSo	0	0,0%	
									50Plus	1	0,4%	
									AUF	0	0,0%	
									BP	0	0,0%	
									DVU	0	0,0%	
									DIE GRAUEN	0	0,0%	
									DIE VIOLETTEN	0	0,0%	
									EDE	0	0,0%	
									FBI	0	0,0%	
									Gerechtigkeit	0	0,0%	
									FW	0	0,0%	
									Newropeans	0	0,0%	
									PIRATEN	2	0,7%	
									RRP	0	0,0%	
									RENTNER	0	0,0%	

Gemeindezent. St.Lambertus

**Wahlbeteiligung 33,15%**

Bürgerhaus

**Wahlbeteiligung 32,57%**

## Stadt Castrop-Rauxel

Wahl- bezirk	Wahlberechtigte				Wähler		abgegebene Stimmen								
	laut Wählerverzeichnis				dav. mit		un- gültig	gültig	davon entfallen auf :						
	ohne Sperrvermerk	mit A2	A3	ins- gesamt A	ins- gesamt B	Wahl- schein B1			C	D	D1 bis D31				
<b>17.1</b>	906	55	0	961	357	0	2	355	CDU	107	30,1%				
									SPD	135	38,0%				
Wilhelmschule									GRÜNE	35	9,9%				
									FDP	16	4,5%				
									DIE LINKE	43	12,1%				
									REP	0	0,0%				
									Tierschutz	3	0,8%				
									FAMILIE	4	1,1%				
									DIE FRAUEN	1	0,3%				
									Volksabst.	1	0,3%				
									PBC	0	0,0%				
									ödp	1	0,3%				
									CM	0	0,0%				
									DKP	0	0,0%				
									AUFBRUCH	0	0,0%				
									PSG	0	0,0%				
									BüSo	0	0,0%				
									50Plus	0	0,0%				
									AUF	0	0,0%				
									BP	0	0,0%				
									DVU	4	1,1%				
									DIE GRAUEN	1	0,3%				
									DIE VIOLETTEN	1	0,3%				
									EDE	0	0,0%				
									FBI	1	0,3%				
									Gerechtigkeit	0	0,0%				
									FW	0	0,0%				
									Newropeans	0	0,0%				
									PIRATEN	1	0,3%				
									RRP	0	0,0%				
									RENTNER	1	0,3%				
<b>17.2</b>	921	79	0	1000	422	0	3	419	CDU	176	42,0%				
									SPD	105	25,1%				
Wilhelmschule									GRÜNE	46	11,0%				
									FDP	44	10,5%				
									DIE LINKE	25	6,0%				
									REP	4	1,0%				
									Tierschutz	2	0,5%				
									FAMILIE	1	0,2%				
									DIE FRAUEN	1	0,2%				
									Volksabst.	1	0,2%				
									PBC	2	0,5%				
									ödp	0	0,0%				
									CM	2	0,5%				
									DKP	0	0,0%				
									AUFBRUCH	0	0,0%				
									PSG	0	0,0%				
									BüSo	0	0,0%				
									50Plus	0	0,0%				
									AUF	0	0,0%				
									BP	0	0,0%				
									DVU	2	0,5%				
									DIE GRAUEN	0	0,0%				
									DIE VIOLETTEN	0	0,0%				
									EDE	0	0,0%				
									FBI	0	0,0%				
									Gerechtigkeit	0	0,0%				
									FW	2	0,5%				
									Newropeans	0	0,0%				
									PIRATEN	3	0,7%				
									RRP	0	0,0%				
									RENTNER	3	0,7%				

**Wahlbeteiligung 37,15%**

**Wahlbeteiligung 42,2%**

## Stadt Castrop-Rauxel

Wahl- bezirk	Wahlberechtigte				Wähler		abgegebene Stimmen						
	laut Wählerverzeichnis				dav. mit		un- gültig	gültig	davon entfallen auf :				
	ohne Sperrvermerk	mit	ins- gesamt	ins- gesamt	Wahl- schein	D1 bis D31							
A1	A2	A3	A	B	B1	C	D						
<b>17.3</b>	812	43	0	855	334	0	5	329	CDU	108	32,8%		
									SPD	90	27,4%		
Kindergarten Swabedoo									GRÜNE	40	12,2%		
									FDP	40	12,2%		
									DIE LINKE	20	6,1%		
									REP	9	2,7%		
									Tierschutz	1	0,3%		
									FAMILIE	1	0,3%		
									DIE FRAUEN	1	0,3%		
									Volksabst.	0	0,0%		
									PBC	0	0,0%		
									ödp	0	0,0%		
									CM	0	0,0%		
									DKP	0	0,0%		
									AUFBRUCH	0	0,0%		
									PSG	0	0,0%		
									BüSo	0	0,0%		
									50Plus	0	0,0%		
									AUF	0	0,0%		
									BP	3	0,9%		
									DVU	9	2,7%		
									DIE GRAUEN	0	0,0%		
									DIE VIOLETTEN	1	0,3%		
									EDE	0	0,0%		
									FBI	1	0,3%		
									Gerechtigkeit	0	0,0%		
									FW	0	0,0%		
									Newropeans	1	0,3%		
									PIRATEN	3	0,9%		
									RRP	0	0,0%		
									RENTNER	1	0,3%		
<b>18.1</b>	725	65	0	790	276	0	8	268	CDU	79	29,5%		
									SPD	91	34,0%		
Gaststätte Haus Rütter									GRÜNE	24	9,0%		
									FDP	26	9,7%		
									DIE LINKE	14	5,2%		
									REP	6	2,2%		
									Tierschutz	7	2,6%		
									FAMILIE	0	0,0%		
									DIE FRAUEN	1	0,4%		
									Volksabst.	0	0,0%		
									PBC	0	0,0%		
									ödp	3	1,1%		
									CM	1	0,4%		
									DKP	0	0,0%		
									AUFBRUCH	1	0,4%		
									PSG	0	0,0%		
									BüSo	0	0,0%		
									50Plus	1	0,4%		
									AUF	1	0,4%		
									BP	0	0,0%		
									DVU	0	0,0%		
									DIE GRAUEN	1	0,4%		
									DIE VIOLETTEN	2	0,7%		
									EDE	0	0,0%		
									FBI	2	0,7%		
									Gerechtigkeit	0	0,0%		
									FW	0	0,0%		
									Newropeans	1	0,4%		
									PIRATEN	2	0,7%		
									RRP	0	0,0%		
									RENTNER	5	1,9%		

**Wahlbeteiligung 39,06%**

**Wahlbeteiligung 34,94%**



## Stadt Castrop-Rauxel

Wahl- bezirk	Wahlberechtigte				Wähler		abgegebene Stimmen						
	laut Wählerverzeichnis				dav. mit		un- gültig	gültig	davon entfallen auf :				
	ohne Sperrvermerk	mit	ins- gesamt	ins- gesamt	Wahl- schein	D1 bis D31							
A1	A2	A3	A	B	B1	C	D						
<b>18.2</b>	521	30	0	551	154	0	2	152	CDU	23	15,1%		
									SPD	72	47,4%		
Gaststätte Haus Oestreich									GRÜNE	12	7,9%		
									FDP	12	7,9%		
									DIE LINKE	18	11,8%		
									REP	0	0,0%		
									Tierschutz	6	3,9%		
									FAMILIE	0	0,0%		
									DIE FRAUEN	0	0,0%		
									Volksabst.	0	0,0%		
									PBC	0	0,0%		
									ödp	0	0,0%		
									CM	0	0,0%		
									DKP	0	0,0%		
									AUFBRUCH	0	0,0%		
									PSG	0	0,0%		
									BüSo	0	0,0%		
									50Plus	0	0,0%		
									AUF	0	0,0%		
									BP	0	0,0%		
									DVU	0	0,0%		
									DIE GRAUEN	1	0,7%		
									DIE VIOLETTEN	0	0,0%		
									EDE	0	0,0%		
									FBI	0	0,0%		
									Gerechtigkeit	0	0,0%		
									FW	1	0,7%		
									Newropeans	0	0,0%		
									PIRATEN	4	2,6%		
									RRP	1	0,7%		
									RENTNER	2	1,3%		
<b>18.3</b>	825	38	0	863	347	0	4	343	CDU	88	25,7%		
									SPD	148	43,1%		
AWO-Raum									GRÜNE	47	13,7%		
									FDP	22	6,4%		
									DIE LINKE	23	6,7%		
									REP	3	0,9%		
									Tierschutz	3	0,9%		
									FAMILIE	3	0,9%		
									DIE FRAUEN	2	0,6%		
									Volksabst.	0	0,0%		
									PBC	0	0,0%		
									ödp	0	0,0%		
									CM	0	0,0%		
									DKP	0	0,0%		
									AUFBRUCH	0	0,0%		
									PSG	0	0,0%		
									BüSo	0	0,0%		
									50Plus	0	0,0%		
									AUF	0	0,0%		
									BP	0	0,0%		
									DVU	1	0,3%		
									DIE GRAUEN	0	0,0%		
									DIE VIOLETTEN	0	0,0%		
									EDE	0	0,0%		
									FBI	0	0,0%		
									Gerechtigkeit	0	0,0%		
									FW	1	0,3%		
									Newropeans	0	0,0%		
									PIRATEN	1	0,3%		
									RRP	0	0,0%		
									RENTNER	1	0,3%		

**Wahlbeteiligung 27,95%**

**Wahlbeteiligung 40,21%**

## Stadt Castrop-Rauxel

Wahl- bezirk	Wahlberechtigte				Wähler		abgegebene Stimmen						
	laut Wählerverzeichnis				dav. mit		un- gültig	gültig	davon entfallen auf :				
	ohne Sperrvermerk	mit	ins- gesamt	ins- gesamt	Wahl- schein	D1 bis D31							
A1	A2	A3	A	B	B1	C	D						
<b>19.1</b>	710	28	0	738	177	0	4	173	CDU	47	27,2%		
									SPD	72	41,6%		
Gaststätte Kronentreff									GRÜNE	8	4,6%		
									FDP	11	6,4%		
									DIE LINKE	20	11,6%		
									REP	2	1,2%		
									Tierschutz	4	2,3%		
									FAMILIE	3	1,7%		
									DIE FRAUEN	0	0,0%		
									Volksabst.	1	0,6%		
									PBC	0	0,0%		
									ödp	0	0,0%		
									CM	0	0,0%		
									DKP	0	0,0%		
									AUFBRUCH	0	0,0%		
									PSG	0	0,0%		
									BüSo	0	0,0%		
									50Plus	0	0,0%		
									AUF	0	0,0%		
									BP	0	0,0%		
									DVU	2	1,2%		
									DIE GRAUEN	0	0,0%		
									DIE VIOLETTEN	0	0,0%		
									EDE	0	0,0%		
									FBI	2	1,2%		
									Gerechtigkeit	0	0,0%		
									FW	1	0,6%		
									Newropeans	0	0,0%		
									PIRATEN	0	0,0%		
									RRP	0	0,0%		
									RENTNER	0	0,0%		
<b>19.2</b>	1317	100	0	1417	484	0	5	479	CDU	135	28,2%		
									SPD	188	39,2%		
Dietrich-Bonhoeffer-Haus									GRÜNE	47	9,8%		
									FDP	37	7,7%		
									DIE LINKE	27	5,6%		
									REP	7	1,5%		
									Tierschutz	4	0,8%		
									FAMILIE	3	0,6%		
									DIE FRAUEN	3	0,6%		
									Volksabst.	3	0,6%		
									PBC	0	0,0%		
									ödp	0	0,0%		
									CM	0	0,0%		
									DKP	0	0,0%		
									AUFBRUCH	1	0,2%		
									PSG	0	0,0%		
									BüSo	0	0,0%		
									50Plus	4	0,8%		
									AUF	0	0,0%		
									BP	0	0,0%		
									DVU	6	1,3%		
									DIE GRAUEN	1	0,2%		
									DIE VIOLETTEN	1	0,2%		
									EDE	0	0,0%		
									FBI	1	0,2%		
									Gerechtigkeit	0	0,0%		
									FW	0	0,0%		
									Newropeans	0	0,0%		
									PIRATEN	2	0,4%		
									RRP	0	0,0%		
									RENTNER	9	1,9%		

**Wahlbeteiligung 23,98%**

**Wahlbeteiligung 34,16%**

## Stadt Castrop-Rauxel

Wahl- bezirk	Wahlberechtigte				Wähler		abgegebene Stimmen						
	laut Wählerverzeichnis				dav. mit		un- gültig	gültig	davon entfallen auf :				
	ohne Sperrvermerk	mit	ins- gesamt	ins- gesamt	Wahl- schein	D1 bis D31							
A1	A2	A3	A	B	B1	C	D						
<b>19.3</b>	878	69	0	947	308	0	5	303	CDU	99	32,7%		
									SPD	98	32,3%		
GS Cottenburgschule									GRÜNE	33	10,9%		
									FDP	25	8,3%		
									DIE LINKE	24	7,9%		
									REP	5	1,7%		
									Tierschutz	2	0,7%		
									FAMILIE	5	1,7%		
									DIE FRAUEN	2	0,7%		
									Volksabst.	0	0,0%		
									PBC	1	0,3%		
									ödp	0	0,0%		
									CM	0	0,0%		
									DKP	0	0,0%		
									AUFBRUCH	0	0,0%		
									PSG	0	0,0%		
									BüSo	1	0,3%		
									50Plus	0	0,0%		
									AUF	1	0,3%		
									BP	0	0,0%		
									DVU	2	0,7%		
									DIE GRAUEN	0	0,0%		
									DIE VIOLETTEN	0	0,0%		
									EDE	0	0,0%		
									FBI	0	0,0%		
									Gerechtigkeit	0	0,0%		
									FW	1	0,3%		
									Newropeans	1	0,3%		
									PIRATEN	1	0,3%		
									RRP	0	0,0%		
									RENTNER	2	0,7%		
<b>20.1</b>	1195	92	0	1287	439	0	4	435	CDU	175	40,2%		
									SPD	141	32,4%		
Geros Tagespflege Am Stadtgarten									GRÜNE	24	5,5%		
									FDP	44	10,1%		
									DIE LINKE	23	5,3%		
									REP	5	1,1%		
									Tierschutz	2	0,5%		
									FAMILIE	2	0,5%		
									DIE FRAUEN	0	0,0%		
									Volksabst.	0	0,0%		
									PBC	0	0,0%		
									ödp	0	0,0%		
									CM	0	0,0%		
									DKP	0	0,0%		
									AUFBRUCH	0	0,0%		
									PSG	1	0,2%		
									BüSo	0	0,0%		
									50Plus	1	0,2%		
									AUF	0	0,0%		
									BP	0	0,0%		
									DVU	3	0,7%		
									DIE GRAUEN	3	0,7%		
									DIE VIOLETTEN	0	0,0%		
									EDE	0	0,0%		
									FBI	0	0,0%		
									Gerechtigkeit	0	0,0%		
									FW	1	0,2%		
									Newropeans	0	0,0%		
									PIRATEN	6	1,4%		
									RRP	1	0,2%		
									RENTNER	3	0,7%		

**Wahlbeteiligung 32,52%**

**Wahlbeteiligung 34,11%**

## Stadt Castrop-Rauxel

Wahl- bezirk	Wahlberechtigte				Wähler		abgegebene Stimmen						
	laut Wählerverzeichnis				dav. mit		un- gültig	gültig	davon entfallen auf :				
	ohne Sperrvermerk	mit	ins- gesamt	ins- gesamt	Wahl- schein	D1 bis D31							
A1	A2	A3	A	B	B1	C	D						
<b>20.2</b>	985	59	0	1044	346	0	4	342	CDU	127	37,1%		
									SPD	110	32,2%		
Grundschule Grüner Weg									GRÜNE	39	11,4%		
									FDP	23	6,7%		
									DIE LINKE	25	7,3%		
									REP	2	0,6%		
									Tierschutz	1	0,3%		
									FAMILIE	2	0,6%		
									DIE FRAUEN	0	0,0%		
									Volksabst.	0	0,0%		
									PBC	0	0,0%		
									ödp	0	0,0%		
									CM	2	0,6%		
									DKP	0	0,0%		
									AUFBRUCH	0	0,0%		
									PSG	0	0,0%		
									BüSo	0	0,0%		
									50Plus	0	0,0%		
									AUF	1	0,3%		
									BP	0	0,0%		
									DVU	0	0,0%		
									DIE GRAUEN	0	0,0%		
									DIE VIOLETTEN	0	0,0%		
									EDE	0	0,0%		
									FBI	1	0,3%		
									Gerechtigkeit	0	0,0%		
									FW	0	0,0%		
									Newropeans	0	0,0%		
									PIRATEN	7	2,0%		
									RRP	0	0,0%		
									RENTNER	2	0,6%		
<b>20.3</b>	868	58	0	926	312	0	5	307	CDU	106	34,5%		
									SPD	96	31,3%		
Schillerschule									GRÜNE	30	9,8%		
									FDP	32	10,4%		
									DIE LINKE	19	6,2%		
									REP	9	2,9%		
									Tierschutz	2	0,7%		
									FAMILIE	1	0,3%		
									DIE FRAUEN	2	0,7%		
									Volksabst.	1	0,3%		
									PBC	0	0,0%		
									ödp	0	0,0%		
									CM	1	0,3%		
									DKP	0	0,0%		
									AUFBRUCH	0	0,0%		
									PSG	0	0,0%		
									BüSo	0	0,0%		
									50Plus	0	0,0%		
									AUF	1	0,3%		
									BP	0	0,0%		
									DVU	1	0,3%		
									DIE GRAUEN	0	0,0%		
									DIE VIOLETTEN	0	0,0%		
									EDE	0	0,0%		
									FBI	1	0,3%		
									Gerechtigkeit	1	0,3%		
									FW	0	0,0%		
									Newropeans	0	0,0%		
									PIRATEN	2	0,7%		
									RRP	1	0,3%		
									RENTNER	1	0,3%		

**Wahlbeteiligung 33,14%**

**Wahlbeteiligung 33,69%**

## Stadt Castrop-Rauxel

Wahl- bezirk	Wahlberechtigte				Wähler		abgegebene Stimmen								
	laut Wählerverzeichnis				dav. mit		un- gültig	gültig	davon entfallen auf :						
	ohne Sperrvermerk	mit A2	A3	ins- gesamt A	ins- gesamt B	Wahl- schein B1			C	D	D1 bis D31				
<b>21.1</b>	771	35	0	806	266	0	5	261	CDU	76	29,1%				
Elisabethschule									SPD	111	42,5%				
									GRÜNE	17	6,5%				
									FDP	18	6,9%				
									DIE LINKE	19	7,3%				
									REP	1	0,4%				
									Tierschutz	2	0,8%				
									FAMILIE	0	0,0%				
									DIE FRAUEN	1	0,4%				
									Volksabst.	0	0,0%				
									PBC	1	0,4%				
									ödp	0	0,0%				
									CM	0	0,0%				
									DKP	0	0,0%				
									AUFBRUCH	0	0,0%				
									PSG	1	0,4%				
									BüSo	0	0,0%				
									50Plus	0	0,0%				
									AUF	1	0,4%				
									BP	0	0,0%				
									DVU	3	1,1%				
									DIE GRAUEN	2	0,8%				
									DIE VIOLETTEN	0	0,0%				
									EDE	0	0,0%				
									FBI	0	0,0%				
									Gerechtigkeit	0	0,0%				
									FW	0	0,0%				
									Newropeans	1	0,4%				
									PIRATEN	5	1,9%				
									RRP	1	0,4%				
									RENTNER	1	0,4%				
<b>21.2</b>	881	54	0	935	278	0	2	276	CDU	93	33,7%				
Elisabethschule									SPD	93	33,7%				
									GRÜNE	38	13,8%				
									FDP	22	8,0%				
									DIE LINKE	9	3,3%				
									REP	0	0,0%				
									Tierschutz	3	1,1%				
									FAMILIE	2	0,7%				
									DIE FRAUEN	1	0,4%				
									Volksabst.	0	0,0%				
									PBC	1	0,4%				
									ödp	0	0,0%				
									CM	0	0,0%				
									DKP	1	0,4%				
									AUFBRUCH	1	0,4%				
									PSG	0	0,0%				
									BüSo	0	0,0%				
									50Plus	0	0,0%				
									AUF	0	0,0%				
									BP	1	0,4%				
									DVU	1	0,4%				
									DIE GRAUEN	2	0,7%				
									DIE VIOLETTEN	0	0,0%				
									EDE	0	0,0%				
									FBI	1	0,4%				
									Gerechtigkeit	1	0,4%				
									FW	1	0,4%				
									Newropeans	0	0,0%				
									PIRATEN	4	1,4%				
									RRP	1	0,4%				
									RENTNER	0	0,0%				

**Wahlbeteiligung 33%**

**Wahlbeteiligung 29,73%**

## Stadt Castrop-Rauxel

Wahl- bezirk	Wahlberechtigte				Wähler		abgegebene Stimmen								
	laut Wählerverzeichnis				dav. mit		un- gültig	gültig	davon entfallen auf :						
	ohne Sperrvermerk	mit A2	A3	ins- gesamt A	ins- gesamt B	Wahl- schein B1			C	D	D1 bis D31				
<b>21.3</b>	856	67	0	923	309	0	3	306	CDU	124	40,5%				
									SPD	95	31,0%				
Elisabethschule									GRÜNE	25	8,2%				
									FDP	38	12,4%				
									DIE LINKE	11	3,6%				
									REP	0	0,0%				
									Tierschutz	3	1,0%				
									FAMILIE	2	0,7%				
									DIE FRAUEN	1	0,3%				
									Volksabst.	1	0,3%				
									PBC	0	0,0%				
									ödp	0	0,0%				
									CM	1	0,3%				
									DKP	0	0,0%				
									AUFBRUCH	0	0,0%				
									PSG	0	0,0%				
									BüSo	0	0,0%				
									50Plus	0	0,0%				
									AUF	1	0,3%				
									BP	0	0,0%				
									DVU	0	0,0%				
									DIE GRAUEN	0	0,0%				
									DIE VIOLETTEN	0	0,0%				
									EDE	0	0,0%				
									FBI	0	0,0%				
									Gerechtigkeit	0	0,0%				
									FW	1	0,3%				
									Newropeans	0	0,0%				
									PIRATEN	3	1,0%				
									RRP	0	0,0%				
									RENTNER	0	0,0%				
<b>22.1</b>	781	44	0	825	218	0	5	213	CDU	67	31,5%				
									SPD	68	31,9%				
Friedrich-Harkort-Schule									GRÜNE	20	9,4%				
									FDP	16	7,5%				
									DIE LINKE	21	9,9%				
									REP	4	1,9%				
									Tierschutz	2	0,9%				
									FAMILIE	1	0,5%				
									DIE FRAUEN	1	0,5%				
									Volksabst.	0	0,0%				
									PBC	2	0,9%				
									ödp	0	0,0%				
									CM	0	0,0%				
									DKP	0	0,0%				
									AUFBRUCH	0	0,0%				
									PSG	1	0,5%				
									BüSo	0	0,0%				
									50Plus	3	1,4%				
									AUF	0	0,0%				
									BP	0	0,0%				
									DVU	4	1,9%				
									DIE GRAUEN	0	0,0%				
									DIE VIOLETTEN	0	0,0%				
									EDE	0	0,0%				
									FBI	0	0,0%				
									Gerechtigkeit	1	0,5%				
									FW	0	0,0%				
									Newropeans	0	0,0%				
									PIRATEN	1	0,5%				
									RRP	0	0,0%				
									RENTNER	1	0,5%				

**Wahlbeteiligung 33,48%**

**Wahlbeteiligung 26,42%**

## Stadt Castrop-Rauxel

Wahl- bezirk	Wahlberechtigte				Wähler		abgegebene Stimmen						
	laut Wählerverzeichnis				dav. mit		un- gültig	gültig	davon entfallen auf :				
	ohne Sperrvermerk	mit	ins- gesamt	ins- gesamt	Wahl- schein	D1 bis D31							
A1	A2	A3	A	B	B1	C	D						
<b>22.2</b>	1098	94	0	1192	401	0	9	392	CDU	148	37,8%		
									SPD	111	28,3%		
Jugendraum der Falken									GRÜNE	41	10,5%		
									FDP	48	12,2%		
									DIE LINKE	20	5,1%		
									REP	4	1,0%		
									Tierschutz	1	0,3%		
									FAMILIE	4	1,0%		
									DIE FRAUEN	0	0,0%		
									Volksabst.	1	0,3%		
									PBC	0	0,0%		
									ödp	0	0,0%		
									CM	0	0,0%		
									DKP	0	0,0%		
									AUFBRUCH	0	0,0%		
									PSG	0	0,0%		
									BüSo	0	0,0%		
									50Plus	0	0,0%		
									AUF	0	0,0%		
									BP	0	0,0%		
									DVU	5	1,3%		
									DIE GRAUEN	1	0,3%		
									DIE VIOLETTEN	0	0,0%		
									EDE	0	0,0%		
									FBI	0	0,0%		
									Gerechtigkeit	0	0,0%		
									FW	1	0,3%		
									Newropeans	0	0,0%		
									PIRATEN	2	0,5%		
									RRP	1	0,3%		
									RENTNER	4	1,0%		
<b>22.3</b>	690	59	0	749	223	0	4	219	CDU	76	34,7%		
									SPD	90	41,1%		
Gaststätte Haus Hoffmann									GRÜNE	20	9,1%		
									FDP	16	7,3%		
									DIE LINKE	7	3,2%		
									REP	0	0,0%		
									Tierschutz	0	0,0%		
									FAMILIE	1	0,5%		
									DIE FRAUEN	0	0,0%		
									Volksabst.	1	0,5%		
									PBC	0	0,0%		
									ödp	0	0,0%		
									CM	2	0,9%		
									DKP	0	0,0%		
									AUFBRUCH	0	0,0%		
									PSG	0	0,0%		
									BüSo	0	0,0%		
									50Plus	0	0,0%		
									AUF	0	0,0%		
									BP	0	0,0%		
									DVU	2	0,9%		
									DIE GRAUEN	0	0,0%		
									DIE VIOLETTEN	0	0,0%		
									EDE	0	0,0%		
									FBI	0	0,0%		
									Gerechtigkeit	0	0,0%		
									FW	2	0,9%		
									Newropeans	0	0,0%		
									PIRATEN	2	0,9%		
									RRP	0	0,0%		
									RENTNER	0	0,0%		

**Wahlbeteiligung 33,64%**

**Wahlbeteiligung 29,77%**

# Stadt Castrop-Rauxel

Wahl- bezirk	Wahlberechtigte				Wähler		abgegebene Stimmen						
	laut Wählerverzeichnis				dav. mit		un- gültig	gültig	davon entfallen auf :				
	ohne Sperrvermerk	mit	ins- gesamt	ins- gesamt	Wahl- schein	D1 bis D31							
A1	A2	A3	A	B	B1	C	D						
<b>23.1</b>	753	73	0	826	386	0	1	385	CDU	157	40,8%		
									SPD	88	22,9%		
Gaststätte Peter Ratte									GRÜNE	53	13,8%		
									FDP	38	9,9%		
									DIE LINKE	32	8,3%		
									REP	1	0,3%		
									Tierschutz	4	1,0%		
									FAMILIE	0	0,0%		
									DIE FRAUEN	2	0,5%		
									Volksabst.	0	0,0%		
									PBC	0	0,0%		
									ödp	0	0,0%		
									CM	0	0,0%		
									DKP	0	0,0%		
									AUFBRUCH	0	0,0%		
									PSG	0	0,0%		
									BüSo	0	0,0%		
									50Plus	0	0,0%		
									AUF	0	0,0%		
									BP	0	0,0%		
									DVU	2	0,5%		
									DIE GRAUEN	0	0,0%		
									DIE VIOLETTEN	0	0,0%		
									EDE	0	0,0%		
									FBI	0	0,0%		
									Gerechtigkeit	0	0,0%		
									FW	1	0,3%		
									Newropeans	0	0,0%		
									PIRATEN	5	1,3%		
									RRP	0	0,0%		
									RENTNER	2	0,5%		
<b>23.2</b>	1020	85	0	1105	485	0	4	481	CDU	193	40,1%		
									SPD	137	28,5%		
Lindenschule									GRÜNE	50	10,4%		
									FDP	61	12,7%		
									DIE LINKE	9	1,9%		
									REP	3	0,6%		
									Tierschutz	3	0,6%		
									FAMILIE	3	0,6%		
									DIE FRAUEN	0	0,0%		
									Volksabst.	1	0,2%		
									PBC	1	0,2%		
									ödp	0	0,0%		
									CM	0	0,0%		
									DKP	1	0,2%		
									AUFBRUCH	0	0,0%		
									PSG	0	0,0%		
									BüSo	0	0,0%		
									50Plus	0	0,0%		
									AUF	0	0,0%		
									BP	0	0,0%		
									DVU	4	0,8%		
									DIE GRAUEN	2	0,4%		
									DIE VIOLETTEN	0	0,0%		
									EDE	0	0,0%		
									FBI	1	0,2%		
									Gerechtigkeit	0	0,0%		
									FW	2	0,4%		
									Newropeans	0	0,0%		
									PIRATEN	3	0,6%		
									RRP	1	0,2%		
									RENTNER	6	1,2%		

**Wahlbeteiligung 46,73%**

**Wahlbeteiligung 43,89%**



# Stadt Castrop-Rauxel

Wahl- bezirk	Wahlberechtigte				Wähler		abgegebene Stimmen								
	laut Wählerverzeichnis				dav. mit		un- gültig	gültig	davon entfallen auf :						
	ohne Sperrvermerk	mit A2	A3	ins- gesamt A	ins- gesamt B	Wahl- schein B1			C	D	D1 bis D31				
<b>23.3</b>	854	56	0	910	366	0	1	365	CDU	143	39,2%				
									SPD	104	28,5%				
Lindenschule									GRÜNE	32	8,8%				
									FDP	48	13,2%				
									DIE LINKE	12	3,3%				
									REP	3	0,8%				
									Tierschutz	3	0,8%				
									FAMILIE	3	0,8%				
									DIE FRAUEN	0	0,0%				
									Volksabst.	0	0,0%				
									PBC	0	0,0%				
									ödp	0	0,0%				
									CM	0	0,0%				
									DKP	0	0,0%				
									AUFBRUCH	1	0,3%				
									PSG	1	0,3%				
									BüSo	0	0,0%				
									50Plus	0	0,0%				
									AUF	0	0,0%				
									BP	0	0,0%				
									DVU	5	1,4%				
									DIE GRAUEN	1	0,3%				
									DIE VIOLETTEN	0	0,0%				
									EDE	0	0,0%				
									FBI	3	0,8%				
									Gerechtigkeit	0	0,0%				
									FW	2	0,5%				
									Newropeans	1	0,3%				
									PIRATEN	3	0,8%				
									RRP	0	0,0%				
									RENTNER	0	0,0%				
<b>90.0</b>	0	0	0	0	716	0	12	704	CDU	185	26,3%				
									SPD	284	40,3%				
Briefwahl 1									GRÜNE	57	8,1%				
									FDP	49	7,0%				
									DIE LINKE	67	9,5%				
									REP	12	1,7%				
									Tierschutz	13	1,8%				
									FAMILIE	1	0,1%				
									DIE FRAUEN	0	0,0%				
									Volksabst.	3	0,4%				
									PBC	0	0,0%				
									ödp	3	0,4%				
									CM	0	0,0%				
									DKP	0	0,0%				
									AUFBRUCH	0	0,0%				
									PSG	0	0,0%				
									BüSo	0	0,0%				
									50Plus	0	0,0%				
									AUF	1	0,1%				
									BP	0	0,0%				
									DVU	1	0,1%				
									DIE GRAUEN	2	0,3%				
									DIE VIOLETTEN	2	0,3%				
									EDE	0	0,0%				
									FBI	1	0,1%				
									Gerechtigkeit	1	0,1%				
									FW	8	1,1%				
									Newropeans	0	0,0%				
									PIRATEN	4	0,6%				
									RRP	0	0,0%				
									RENTNER	10	1,4%				

Wahlbeteiligung 40,22%

## Stadt Castrop-Rauxel

Wahl- bezirk	Wahlberechtigte				Wähler		abgegebene Stimmen						
	laut Wählerverzeichnis				dav. mit		un- gültig	gültig	davon entfallen auf :				
	ohne Sperrvermerk	mit	A3	ins- gesamt	ins- gesamt	Wahl- schein			C	D	D1 bis D31		
A1	A2	A3	A	B	B1	C	D						
<b>90.1</b>	0	0	0	0	597	0	17	580	CDU	212	36,6%		
									SPD	186	32,1%		
Briefwahl 2									GRÜNE	30	5,2%		
									FDP	56	9,7%		
									DIE LINKE	38	6,6%		
									REP	5	0,9%		
									Tierschutz	11	1,9%		
									FAMILIE	4	0,7%		
									DIE FRAUEN	2	0,3%		
									Volksabst.	0	0,0%		
									PBC	1	0,2%		
									ödp	1	0,2%		
									CM	1	0,2%		
									DKP	0	0,0%		
									AUFBRUCH	2	0,3%		
									PSG	0	0,0%		
									BüSo	0	0,0%		
									50Plus	4	0,7%		
									AUF	0	0,0%		
									BP	0	0,0%		
									DVU	5	0,9%		
									DIE GRAUEN	0	0,0%		
									DIE VIOLETTEN	0	0,0%		
									EDE	0	0,0%		
									FBI	0	0,0%		
									Gerechtigkeit	0	0,0%		
									FW	0	0,0%		
									Newropeans	0	0,0%		
									PIRATEN	6	1,0%		
									RRP	4	0,7%		
									RENTNER	12	2,1%		
<b>90.2</b>	0	0	0	0	295	0	2	293	CDU	82	28,0%		
									SPD	118	40,3%		
Briefwahl 3									GRÜNE	21	7,2%		
									FDP	26	8,9%		
									DIE LINKE	18	6,1%		
									REP	2	0,7%		
									Tierschutz	5	1,7%		
									FAMILIE	0	0,0%		
									DIE FRAUEN	2	0,7%		
									Volksabst.	1	0,3%		
									PBC	1	0,3%		
									ödp	0	0,0%		
									CM	0	0,0%		
									DKP	0	0,0%		
									AUFBRUCH	1	0,3%		
									PSG	0	0,0%		
									BüSo	0	0,0%		
									50Plus	0	0,0%		
									AUF	2	0,7%		
									BP	0	0,0%		
									DVU	0	0,0%		
									DIE GRAUEN	0	0,0%		
									DIE VIOLETTEN	0	0,0%		
									EDE	0	0,0%		
									FBI	1	0,3%		
									Gerechtigkeit	1	0,3%		
									FW	0	0,0%		
									Newropeans	0	0,0%		
									PIRATEN	5	1,7%		
									RRP	2	0,7%		
									RENTNER	5	1,7%		

## Stadt Castrop-Rauxel

Wahl- bezirk	Wahlberechtigte				Wähler		abgegebene Stimmen						
	laut Wählerverzeichnis				dav. mit		un- gültig	gültig	davon entfallen auf :				
	ohne Sperrvermerk	mit	ins- gesamt	ins- gesamt	Wahl- schein	D1 bis D31							
	A1	A2	A3	A	B	B1	C	D					
<b>90.3</b>	0	0	0	0	348	0	5	343	CDU	109	31,8%		
									SPD	105	30,6%		
Briefwahl 4									GRÜNE	39	11,4%		
									FDP	43	12,5%		
									DIE LINKE	22	6,4%		
									REP	8	2,3%		
									Tierschutz	8	2,3%		
									FAMILIE	1	0,3%		
									DIE FRAUEN	1	0,3%		
									Volksabst.	0	0,0%		
									PBC	0	0,0%		
									ödp	1	0,3%		
									CM	0	0,0%		
									DKP	0	0,0%		
									AUFBRUCH	0	0,0%		
									PSG	0	0,0%		
									BüSo	0	0,0%		
									50Plus	0	0,0%		
									AUF	0	0,0%		
									BP	0	0,0%		
									DVU	2	0,6%		
									DIE GRAUEN	0	0,0%		
									DIE VIOLETTEN	1	0,3%		
									EDE	0	0,0%		
									FBI	0	0,0%		
									Gerechtigkeit	0	0,0%		
									FW	1	0,3%		
									Newropeans	0	0,0%		
									PIRATEN	1	0,3%		
									RRP	0	0,0%		
									RENTNER	1	0,3%		
<b>90.4</b>	0	0	0	0	514	0	3	511	CDU	171	33,5%		
									SPD	192	37,6%		
Briefwahl 5									GRÜNE	44	8,6%		
									FDP	43	8,4%		
									DIE LINKE	17	3,3%		
									REP	6	1,2%		
									Tierschutz	8	1,6%		
									FAMILIE	4	0,8%		
									DIE FRAUEN	0	0,0%		
									Volksabst.	1	0,2%		
									PBC	0	0,0%		
									ödp	0	0,0%		
									CM	0	0,0%		
									DKP	1	0,2%		
									AUFBRUCH	0	0,0%		
									PSG	0	0,0%		
									BüSo	0	0,0%		
									50Plus	2	0,4%		
									AUF	1	0,2%		
									BP	2	0,4%		
									DVU	8	1,6%		
									DIE GRAUEN	0	0,0%		
									DIE VIOLETTEN	0	0,0%		
									EDE	0	0,0%		
									FBI	1	0,2%		
									Gerechtigkeit	1	0,2%		
									FW	1	0,2%		
									Newropeans	1	0,2%		
									PIRATEN	2	0,4%		
									RRP	0	0,0%		
									RENTNER	5	1,0%		

## Stadt Castrop-Rauxel

Wahl- bezirk	Wahlberechtigte				Wähler		abgegebene Stimmen						
	laut Wählerverzeichnis				ins- gesamt B	dav. mit Wahl- schein B1	un- gültig C	gültig D	davon entfallen auf :				
	ohne Sperrvermerk A1	mit A2	ins- gesamt A3	A					D1 bis D31				
<b>90.5</b>	0	0	0	0	534	0	18	516	CDU	180	34,9%		
									SPD	179	34,7%		
Briefwahl 6									GRÜNE	36	7,0%		
									FDP	49	9,5%		
									DIE LINKE	30	5,8%		
									REP	3	0,6%		
									Tierschutz	3	0,6%		
									FAMILIE	3	0,6%		
									DIE FRAUEN	0	0,0%		
									Volksabst.	5	1,0%		
									PBC	0	0,0%		
									ödp	0	0,0%		
									CM	0	0,0%		
									DKP	0	0,0%		
									AUFBRUCH	0	0,0%		
									PSG	1	0,2%		
									BüSo	0	0,0%		
									50Plus	0	0,0%		
									AUF	0	0,0%		
									BP	0	0,0%		
									DVU	3	0,6%		
									DIE GRAUEN	2	0,4%		
									DIE VIOLETTEN	1	0,2%		
									EDE	0	0,0%		
									FBI	2	0,4%		
									Gerechtigkeit	1	0,2%		
									FW	2	0,4%		
									Newropeans	1	0,2%		
									PIRATEN	4	0,8%		
									RRP	4	0,8%		
									RENTNER	7	1,4%		
<b>90.6</b>	0	0	0	0	465	0	2	463	CDU	167	36,1%		
									SPD	124	26,8%		
Briefwahl 7									GRÜNE	51	11,0%		
									FDP	55	11,9%		
									DIE LINKE	22	4,8%		
									REP	7	1,5%		
									Tierschutz	11	2,4%		
									FAMILIE	0	0,0%		
									DIE FRAUEN	0	0,0%		
									Volksabst.	1	0,2%		
									PBC	0	0,0%		
									ödp	3	0,6%		
									CM	0	0,0%		
									DKP	0	0,0%		
									AUFBRUCH	0	0,0%		
									PSG	0	0,0%		
									BüSo	0	0,0%		
									50Plus	0	0,0%		
									AUF	0	0,0%		
									BP	0	0,0%		
									DVU	5	1,1%		
									DIE GRAUEN	4	0,9%		
									DIE VIOLETTEN	0	0,0%		
									EDE	0	0,0%		
									FBI	0	0,0%		
									Gerechtigkeit	0	0,0%		
									FW	0	0,0%		
									Newropeans	0	0,0%		
									PIRATEN	1	0,2%		
									RRP	4	0,9%		
									RENTNER	8	1,7%		

# Stadt Castrop-Rauxel

Gesamt	Wahlberechtigte				Wähler		abgegebene Stimmen			
	laut Wählerverzeichnis				dav. mit		un- gültig	gültig	davon entfallen auf :	
	ohne Sperrvermerk A1	mit A2	ins- gesamt A3	ins- gesamt A	ins- gesamt B	Wahl- schein B1				

55964	3775	0	59739	22815	3469	284	22531	CDU	6921	30,7%
-------	------	---	-------	-------	------	-----	-------	-----	------	-------

## Gesamtergebnis Castrop-Rauxel

<b>Wahlbeteiligung 38,19%</b>
-------------------------------

SPD	8152	36,2%
GRÜNE	2072	9,2%
FDP	2071	9,2%
DIE LINKE	1532	6,8%
REP	288	1,3%
Tierschutz	246	1,1%
FAMILIE	144	0,6%
DIE FRAUEN	62	0,3%
Volksabst.	55	0,2%
PBC	25	0,1%
ödp	21	0,1%
CM	22	0,1%
DKP	13	0,1%
AUFBRUCH	19	0,1%
PSG	7	0,0%
BüSo	5	0,0%
50Plus	43	0,2%
AUF	32	0,1%
BP	14	0,1%
DVU	143	0,6%
DIE GRAUEN	39	0,2%
DIE VIOLETTEN	23	0,1%
EDE	3	0,0%
FBI	46	0,2%
Gerechtigkeit	14	0,1%
FW	68	0,3%
Newropeans	10	0,0%
PIRATEN	188	0,8%
RRP	50	0,2%
RENTNER	203	0,9%