



Castrop-Rauxel  
Europastadt im Grünen



**Wahl des Landtages**  
**09. Mai 2010**

Hinweise:

- Die nachfolgend dargestellten Ergebnisse basieren auf dem „**vorläufigen amtlichen Endergebnis**“ in der Stadt Castrop-Rauxel
- Die Ergebnisse in den einzelnen Wahl-/Stimmbezirken enthalten keine Briefwahlergebnisse! Zur Landtagswahl wurden die Briefwahlergebnisse insgesamt für das Stadtgebiet in den separaten Briefwahlbezirken 90.0 bis 90.9 ausgezählt. Sie sind unter diesen Bezirken ausgewiesen.
- Die Wahl-/Stimmbezirke in der Stadt Castrop-Rauxel sind in den letzten Jahren teilweise räumlich neu gegliedert worden. Insoweit ergibt sich nicht immer eine Übereinstimmung mit den Wahl-/Stimmbezirken vorangegangener Wahlen.
- Das Wahlsystem zur Landtagswahl 2010 ist auf ein Verbindungssystem von Mehrheits- und Verhältniswahl (Erst- und Zweitstimmen) umgestellt worden. Aus diesem Grunde wird in dieser Zusammenstellung auf einen Vergleich mit den Ergebnissen früherer Landtagswahlen verzichtet.



Zusammenstellung:

Stadt Castrop-Rauxel  
Der Bürgermeister  
Bereich Informationstechnik und zentrale Dienste  
Europaplatz 1, 44575 Castrop-Rauxel  
Telefon: 02305/106-0  
Telefax: 02305/106-2131  
E-Mail: stadtverwaltung@castrop-rauxel.de

Stand:

05/2010/1

## Übersicht der Wahlvorschläge

### Erststimme (Wahlkreis 73 – Recklinghausen V)

1	Hegemann MdL, Lothar Hugo (CDU)
2	Steininger-Bludau, Eva (SPD)
3	Wienken, Dirk (GRÜNE)
4	Hadamik, Michael (FDP)
6	Aimene-Wiegold, Angelika (DIE LINKE)
17	Klein, Dieter (PIRATEN)
26	Schincke, Herold (UNABHÄNGIG)

### Zweitstimme (Landeslisten)

1	Christlich Demokratische Union Deutschlands (CDU)
2	Sozialdemokratische Partei Deutschlands (SPD)
3	BÜNDNIS 90/DIE GRÜNEN (GRÜNE)
4	Freie Demokratische Partei (FDP)
5	Nationaldemokratische Partei Deutschlands (NPD)
6	DIE LINKE (DIE LINKE)
7	DIE REPUBLIKANER (REP)
8	Ökologisch-Demokratische Partei (ödp)
9	Bürgerrechtsbewegung Solidarität (BüSo)
10	Partei Bibeltreuer Christen (PBC)
11	Mensch Umwelt Tierschutz (Die Tierschutzpartei)
12	Familien-Partei Deutschlands (FAMILIE)
13	Partei für Arbeit, Rechtsstaat, Tierschutz, Elitenförderung und basisdemokratische Initiative (Die PARTEI)
14	Deutsche Zentrumspartei - Älteste Partei Deutschlands gegründet 1870 (ZENTRUM)
15	Bund für Gesamtdeutschland (BGD)
16	AUF – Partei für Arbeit, Umwelt und Familie (AUF)
17	Piratenpartei Deutschland (PIRATEN)
18	Deutsche Demokratische Partei (ddp)
19	Freie Union
20	Rentner-Partei-Deutschland (RENTNER)
21	Bürgerbewegung pro Nordrhein-Westfalen (pro NRW)
22	Die Violetten (DIE VIOLETTEN)
23	Bündnis für Innovation & Gerechtigkeit (BIG)
24	Ab jetzt...Bündnis für Deutschland, für Demokratie durch Volksabstimmung (Volksabstimmung)
25	Freie Bürger-Initiative/Freie Wähler (FBI/Freie Wähler)

# Stadt Castrop-Rauxel

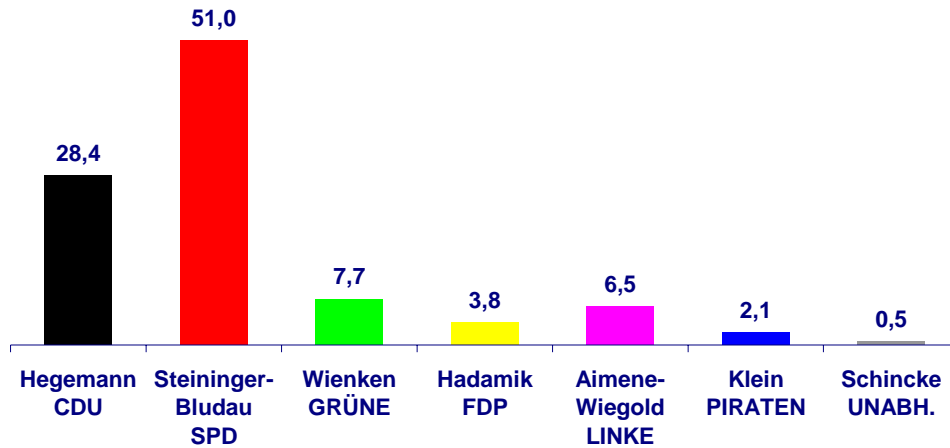
## Wahl des Landtages

	Wahlberechtigte insges. A	Wähler insges. B	ERSTSTIMMEN			ZWEITSTIMMEN		
				absolut	in Proz.		absolut	in Proz.
<b>GESAMT</b>	59.530	34.093	ungült. - C	617		ungült. - E	483	
			gültig - D	33.476		gültig - F	33.610	
	Wahlbeteiligung		CDU	9.513	28,4%	CDU	8.870	26,4%
	57,3%		SPD	17.071	51,0%	SPD	15.791	47,0%
			GRÜNE	2.575	7,7%	GRÜNE	2.889	8,6%
			FDP	1.261	3,8%	FDP	1.577	4,7%
						NPD	346	1,0%
			LINKE	2.188	6,5%	LINKE	2.264	6,7%
						REP	150	0,4%
						ödp	15	0,0%
						BüSo	8	0,0%
						PBC	20	0,1%
						Tierschutz	220	0,7%
						FAMILIE	113	0,3%
						PARTEI	37	0,1%
						ZENTRUM	13	0,0%
						BGD	0	0,0%
						AUF	15	0,0%
			PIRATEN	703	2,1%	PIRATEN	506	1,5%
						ddp	5	0,0%
						FreieUnion	9	0,0%
						RENTNER	164	0,5%
						proNRW	447	1,3%
						VIOLETTE	27	0,1%
						BIG	25	0,1%
						Volksabst.	31	0,1%
						FBI	68	0,2%
			Schincke	165	0,5%			



## Landtagswahl 2010

### Verteilung Erststimmen



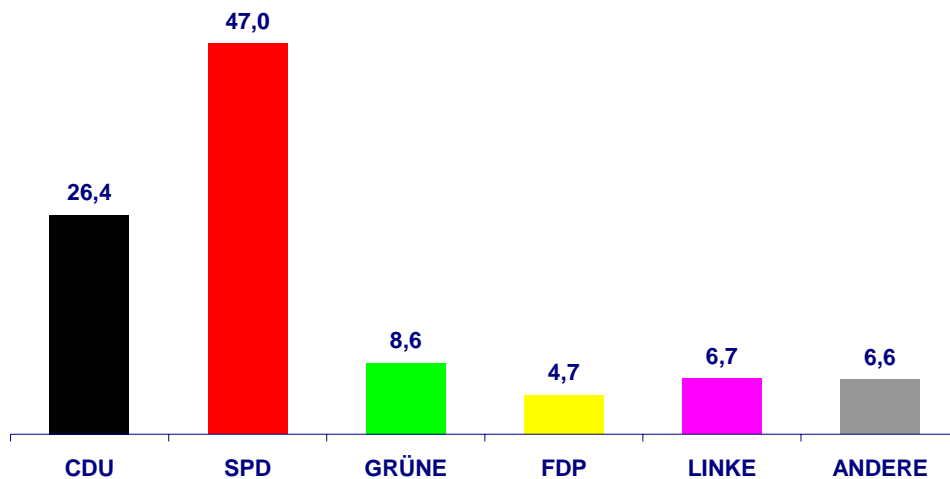
Stadt Castrop-Rauxel - Bereich Informationstechnik und zentrale Dienste

Angaben in Prozent



## Landtagswahl 2010

### Verteilung Zweitstimmen



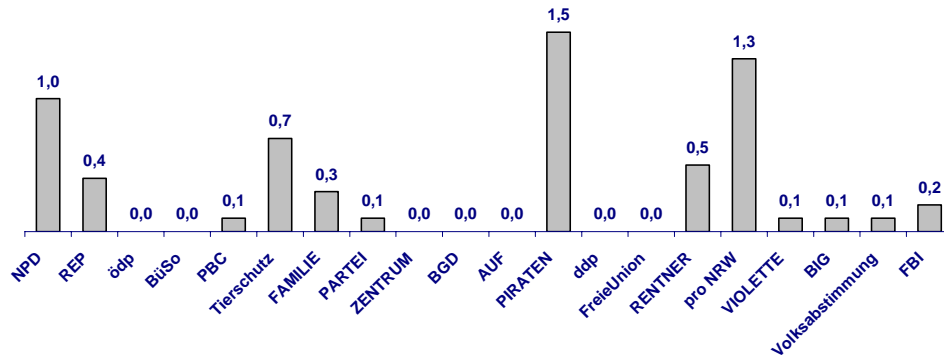
Stadt Castrop-Rauxel - Bereich Informationstechnik und zentrale Dienste

Angaben in Prozent



## Landtagswahl 2010

### Zweitstimmen andere Parteien



## Stadt Castrop-Rauxel

Stimmbezirk	Wahlberechtigte insges. A	Wähler insges. B	ERSTSTIMMEN			ZWEITSTIMMEN		
				absolut	in Proz.		absolut	in Proz.
01.1  Wahlbeteiligung 52,9%  Agora Kulturzentrum		452	ungült. - C	8		ungült. - E	7	
			gültig - D	444		gültig - F	445	
			CDU	68	15,3%	CDU	56	12,6%
			SPD	274	61,7%	SPD	260	58,4%
			GRÜNE	32	7,2%	GRÜNE	37	8,3%
			FDP	15	3,4%	FDP	15	3,4%
						NPD	8	1,8%
						LINKE	39	8,8%
						REP	6	1,3%
						ödp	0	0,0%
						BüSo	0	0,0%
						PBC	0	0,0%
						Tierschutz	4	0,9%
						FAMILIE	2	0,4%
						PARTEI	0	0,0%
			ZENTRUM	0	0,0%			
			BGD	0	0,0%			
			AUF	3	0,7%			
			PIRATEN	5	1,1%			
			ddp	0	0,0%			
			FreieUnion	0	0,0%			
			RENTNER	2	0,4%			
			proNRW	4	0,9%			
			VIOLETTE	1	0,2%			
			BIG	0	0,0%			
			Volksabst.	0	0,0%			
			FBI	3	0,7%			
			Schincke	8	1,8%			
01.2  Wahlbeteiligung 49,4%  Franz-Hillebrand-Hauptschule		463	ungült. - C	11		ungült. - E	6	
			gültig - D	452		gültig - F	457	
			CDU	86	19,0%	CDU	70	15,3%
			SPD	261	57,7%	SPD	250	54,7%
			GRÜNE	42	9,3%	GRÜNE	48	10,5%
			FDP	22	4,9%	FDP	21	4,6%
						NPD	4	0,9%
						LINKE	33	7,2%
						REP	2	0,4%
						ödp	0	0,0%
						BüSo	0	0,0%
						PBC	2	0,4%
						Tierschutz	6	1,3%
						FAMILIE	2	0,4%
						PARTEI	0	0,0%
			ZENTRUM	0	0,0%			
			BGD	0	0,0%			
			AUF	0	0,0%			
			PIRATEN	3	0,7%			
			ddp	0	0,0%			
			FreieUnion	0	0,0%			
			RENTNER	3	0,7%			
			proNRW	9	2,0%			
			VIOLETTE	1	0,2%			
			BIG	0	0,0%			
			Volksabst.	0	0,0%			
			FBI	3	0,7%			
			Schincke	2	0,4%			

## Stadt Castrop-Rauxel

Stimm- bezirk	Wahlbe- rechtigte insges. A	Wähler insges. B	ERSTSTIMMEN			ZWEITSTIMMEN					
				absolut	in Proz.		absolut	in Proz.			
<b>01.3</b>	790	354	ungült. - C	5		ungült. - E	6				
			gültig - D	349		gültig - F	348				
			Wahlbeteiligung			CDU	47	13,5%	CDU	43	12,4%
			44,8%			SPD	229	65,6%	SPD	215	61,8%
						GRÜNE	21	6,0%	GRÜNE	27	7,8%
						FDP	13	3,7%	FDP	9	2,6%
									NPD	7	2,0%
									LINKE	32	9,2%
									REP	0	0,0%
									ödp	0	0,0%
									BüSo	0	0,0%
									PBC	0	0,0%
									Tierschutz	3	0,9%
<b>Franz-Hillebrand-Hauptschule</b>						FAMILIE	2	0,6%			
						PARTEI	1	0,3%			
						ZENTRUM	0	0,0%			
						BGD	0	0,0%			
						AUF	0	0,0%			
						PIRATEN	6	1,7%			
									PIRATEN	2	0,6%
									ddp	0	0,0%
									FreieUnion	0	0,0%
									RENTNER	0	0,0%
									proNRW	6	1,7%
									VIOLETTE	0	0,0%
									BIG	0	0,0%
						Volksabst.	0	0,0%			
						FBI	1	0,3%			
			Schincke	1	0,3%						
<b>02.1</b>	650	270	ungült. - C	7		ungült. - E	8				
			gültig - D	263		gültig - F	262				
			Wahlbeteiligung			CDU	44	16,7%	CDU	36	13,7%
			41,5%			SPD	169	64,3%	SPD	152	58,0%
						GRÜNE	10	3,8%	GRÜNE	16	6,1%
						FDP	6	2,3%	FDP	6	2,3%
									NPD	8	3,1%
									LINKE	23	8,8%
									REP	2	0,8%
									ödp	0	0,0%
									BüSo	0	0,0%
									PBC	0	0,0%
									Tierschutz	2	0,8%
<b>GS Marktschule Ickern</b>						FAMILIE	2	0,8%			
						PARTEI	0	0,0%			
						ZENTRUM	0	0,0%			
						BGD	0	0,0%			
						AUF	0	0,0%			
						PIRATEN	6	2,3%			
									PIRATEN	6	2,3%
									ddp	0	0,0%
									FreieUnion	0	0,0%
									RENTNER	2	0,8%
									proNRW	5	1,9%
									VIOLETTE	0	0,0%
									BIG	0	0,0%
						Volksabst.	0	0,0%			
						FBI	2	0,8%			
			Schincke	3	1,1%						



## Stadt Castrop-Rauxel

Stimmbezirk	Wahlberechtigte insges. A	Wähler insges. B	ERSTSTIMMEN			ZWEITSTIMMEN					
				absolut	in Proz.		absolut	in Proz.			
<b>02.2</b>	791	362	ungült. - C	5		ungült. - E	4				
			gültig - D	357		gültig - F	358				
			Wahlbeteiligung			CDU	54	15,1%	CDU	54	15,1%
			45,8%			SPD	237	66,4%	SPD	212	59,2%
						GRÜNE	19	5,3%	GRÜNE	20	5,6%
			<b>GS Marktschule Ickern</b>			FDP	8	2,2%	FDP	8	2,2%
									NPD	8	2,2%
						LINKE	28	7,8%	LINKE	33	9,2%
									REP	1	0,3%
									ödp	0	0,0%
									BüSo	0	0,0%
									PBC	0	0,0%
									Tierschutz	4	1,1%
									FAMILIE	2	0,6%
						PARTEI	0	0,0%			
						ZENTRUM	1	0,3%			
						BGD	0	0,0%			
						AUF	0	0,0%			
			PIRATEN	8	2,2%	PIRATEN	5	1,4%			
						ddp	0	0,0%			
						FreieUnion	0	0,0%			
						RENTNER	1	0,3%			
						proNRW	6	1,7%			
						VIOLETTE	0	0,0%			
						BIG	1	0,3%			
						Volksabst.	1	0,3%			
						FBI	1	0,3%			
			Schincke	3	0,8%						
<b>02.3</b>	857	378	ungült. - C	12		ungült. - E	6				
			gültig - D	366		gültig - F	372				
			Wahlbeteiligung			CDU	67	18,3%	CDU	66	17,7%
			44,1%			SPD	210	57,4%	SPD	202	54,3%
						GRÜNE	36	9,8%	GRÜNE	33	8,9%
			<b>Justizvollzugsanstalt</b>			FDP	11	3,0%	FDP	13	3,5%
									NPD	5	1,3%
						LINKE	30	8,2%	LINKE	31	8,3%
									REP	3	0,8%
									ödp	0	0,0%
									BüSo	0	0,0%
									PBC	0	0,0%
									Tierschutz	3	0,8%
									FAMILIE	1	0,3%
						PARTEI	0	0,0%			
						ZENTRUM	0	0,0%			
						BGD	0	0,0%			
						AUF	0	0,0%			
			PIRATEN	10	2,7%	PIRATEN	4	1,1%			
						ddp	0	0,0%			
						FreieUnion	0	0,0%			
						RENTNER	0	0,0%			
						proNRW	5	1,3%			
						VIOLETTE	4	1,1%			
						BIG	0	0,0%			
						Volksabst.	0	0,0%			
						FBI	2	0,5%			
			Schincke	2	0,5%						

## Stadt Castrop-Rauxel

Stimm- bezirk	Wahlbe- rechtigte insges. A	Wähler insges. B	ERSTSTIMMEN			ZWEITSTIMMEN					
				absolut	in Proz.		absolut	in Proz.			
<b>03.1</b>	828	369	ungült. - C	4		ungült. - E	3				
			gültig - D	365		gültig - F	366				
			Wahlbeteiligung			CDU	59	16,2%	CDU	54	14,8%
			44,6%			SPD	214	58,6%	SPD	193	52,7%
			<b>Kindergarten Lummerland</b>			GRÜNE	29	7,9%	GRÜNE	35	9,6%
						FDP	17	4,7%	FDP	12	3,3%
									NPD	4	1,1%
						LINKE	38	10,4%	LINKE	35	9,6%
									REP	3	0,8%
									ödp	0	0,0%
									BüSo	0	0,0%
									PBC	0	0,0%
									Tierschutz	5	1,4%
									FAMILIE	2	0,5%
									PARTEI	0	0,0%
									ZENTRUM	0	0,0%
									BGD	0	0,0%
						AUF	0	0,0%			
						PIRATEN	9	2,5%			
					ddp	0	0,0%				
					FreieUnion	0	0,0%				
					RENTNER	3	0,8%				
					proNRW	9	2,5%				
					VIOLETTE	0	0,0%				
					BIG	0	0,0%				
					Volksabst.	2	0,5%				
					FBI	0	0,0%				
			Schincke	1	0,3%						
<b>03.2</b>	657	223	ungült. - C	7		ungült. - E	8				
			gültig - D	216		gültig - F	215				
			Wahlbeteiligung			CDU	51	23,6%	CDU	53	24,7%
			33,9%			SPD	125	57,9%	SPD	111	51,6%
			<b>Lutherhaus Ev. Kirchengemeinde</b>			GRÜNE	14	6,5%	GRÜNE	20	9,3%
						FDP	4	1,9%	FDP	5	2,3%
									NPD	0	0,0%
						LINKE	19	8,8%	LINKE	17	7,9%
									REP	1	0,5%
									ödp	0	0,0%
									BüSo	0	0,0%
									PBC	1	0,5%
									Tierschutz	1	0,5%
									FAMILIE	2	0,9%
									PARTEI	0	0,0%
									ZENTRUM	0	0,0%
									BGD	0	0,0%
						AUF	0	0,0%			
						PIRATEN	1	0,5%			
					ddp	0	0,0%				
					FreieUnion	0	0,0%				
					RENTNER	1	0,5%				
					proNRW	1	0,5%				
					VIOLETTE	0	0,0%				
					BIG	0	0,0%				
					Volksabst.	0	0,0%				
					FBI	1	0,5%				
			Schincke	1	0,5%						

## Stadt Castrop-Rauxel

Stimm- bezirk	Wahlbe- rechtigte insges. A	Wähler insges. B	ERSTSTIMMEN			ZWEITSTIMMEN					
				absolut	in Proz.		absolut	in Proz.			
<b>03.3</b>	923	452	ungült. - C	3		ungült. - E	3				
			gültig - D	449		gültig - F	449				
			Wahlbeteiligung			CDU	86	19,2%	CDU	87	19,4%
			49,0%			SPD	274	61,0%	SPD	259	57,7%
						GRÜNE	35	7,8%	GRÜNE	35	7,8%
			<b>Evangelisches Lutherhaus</b>			FDP	13	2,9%	FDP	16	3,6%
									NPD	7	1,6%
						LINKE	24	5,3%	LINKE	21	4,7%
									REP	0	0,0%
									ödp	0	0,0%
									BüSo	0	0,0%
									PBC	0	0,0%
									Tierschutz	1	0,2%
						FAMILIE	2	0,4%			
						PARTEI	0	0,0%			
						ZENTRUM	0	0,0%			
						BGD	0	0,0%			
						AUF	0	0,0%			
			PIRATEN	12	2,7%	PIRATEN	6	1,3%			
						ddp	0	0,0%			
						FreieUnion	0	0,0%			
						RENTNER	3	0,7%			
						proNRW	9	2,0%			
						VIOLETTE	0	0,0%			
						BIG	1	0,2%			
						Volksabst.	0	0,0%			
						FBI	2	0,4%			
			Schincke	5	1,1%						
<b>04.1</b>	949	449	ungült. - C	10		ungült. - E	13				
			gültig - D	439		gültig - F	436				
			Wahlbeteiligung			CDU	71	16,2%	CDU	73	16,7%
			47,3%			SPD	273	62,2%	SPD	248	56,9%
						GRÜNE	30	6,8%	GRÜNE	26	6,0%
			<b>GS Marienburger Straße</b>			FDP	6	1,4%	FDP	7	1,6%
									NPD	3	0,7%
						LINKE	49	11,2%	LINKE	46	10,6%
									REP	1	0,2%
									ödp	0	0,0%
									BüSo	0	0,0%
									PBC	0	0,0%
									Tierschutz	6	1,4%
						FAMILIE	3	0,7%			
						PARTEI	0	0,0%			
						ZENTRUM	0	0,0%			
						BGD	0	0,0%			
						AUF	0	0,0%			
			PIRATEN	8	1,8%	PIRATEN	5	1,1%			
						ddp	1	0,2%			
						FreieUnion	0	0,0%			
						RENTNER	3	0,7%			
						proNRW	11	2,5%			
						VIOLETTE	1	0,2%			
						BIG	0	0,0%			
						Volksabst.	0	0,0%			
						FBI	2	0,5%			
			Schincke	2	0,5%						

## Stadt Castrop-Rauxel

Stimm- bezirk	Wahlbe- rechtigte insges. A	Wähler insges. B	ERSTSTIMMEN			ZWEITSTIMMEN					
				absolut	in Proz.		absolut	in Proz.			
<b>04.2</b>	1.182	557	ungült. - C	16		ungült. - E	11				
			gültig - D	541		gültig - F	546				
			Wahlbeteiligung			CDU	117	21,6%	CDU	108	19,8%
			47,1%			SPD	312	57,7%	SPD	298	54,6%
						GRÜNE	36	6,7%	GRÜNE	38	7,0%
			<b>Janusz-Korczak-Gesamtschule</b>			FDP	16	3,0%	FDP	18	3,3%
									NPD	6	1,1%
						LINKE	46	8,5%	LINKE	37	6,8%
									REP	2	0,4%
									ödp	0	0,0%
									BüSo	1	0,2%
									PBC	3	0,5%
									Tierschutz	5	0,9%
									FAMILIE	2	0,4%
									PARTEI	0	0,0%
						ZENTRUM	2	0,4%			
						BGD	0	0,0%			
						AUF	0	0,0%			
			PIRATEN	12	2,2%	PIRATEN	6	1,1%			
						ddp	1	0,2%			
						FreieUnion	0	0,0%			
						RENTNER	5	0,9%			
						proNRW	12	2,2%			
						VIOLETTE	0	0,0%			
						BIG	0	0,0%			
						Volksabst.	1	0,2%			
						FBI	1	0,2%			
			Schincke	2	0,4%						
<b>05.1</b>	1.324	603	ungült. - C	10		ungült. - E	7				
			gültig - D	593		gültig - F	596				
			Wahlbeteiligung			CDU	107	18,0%	CDU	108	18,1%
			45,5%			SPD	376	63,4%	SPD	341	57,2%
						GRÜNE	40	6,7%	GRÜNE	48	8,1%
			<b>Seniorenzentrum Ickern</b>			FDP	20	3,4%	FDP	16	2,7%
									NPD	9	1,5%
						LINKE	38	6,4%	LINKE	41	6,9%
									REP	1	0,2%
									ödp	0	0,0%
									BüSo	0	0,0%
									PBC	1	0,2%
									Tierschutz	3	0,5%
									FAMILIE	2	0,3%
									PARTEI	1	0,2%
						ZENTRUM	0	0,0%			
						BGD	0	0,0%			
						AUF	0	0,0%			
			PIRATEN	9	1,5%	PIRATEN	11	1,8%			
						ddp	0	0,0%			
						FreieUnion	0	0,0%			
						RENTNER	0	0,0%			
						proNRW	12	2,0%			
						VIOLETTE	0	0,0%			
						BIG	0	0,0%			
						Volksabst.	1	0,2%			
						FBI	1	0,2%			
			Schincke	3	0,5%						

## Stadt Castrop-Rauxel

Stimmbezirk	Wahlberechtigte insges. A	Wähler insges. B	ERSTSTIMMEN			ZWEITSTIMMEN					
				absolut	in Proz.		absolut	in Proz.			
<b>05.2</b>	912	374	ungült. - C	12		ungült. - E	10				
			gültig - D	362		gültig - F	364				
			Wahlbeteiligung			CDU	78	21,5%	CDU	67	18,4%
			41,0%			SPD	207	57,2%	SPD	199	54,7%
			<b>Glückauf-Kampfbahn</b>			GRÜNE	30	8,3%	GRÜNE	30	8,2%
						FDP	14	3,9%	FDP	18	4,9%
									NPD	3	0,8%
						LINKE	25	6,9%	LINKE	22	6,0%
									REP	4	1,1%
									ödp	0	0,0%
									BüSo	0	0,0%
									PBC	0	0,0%
									Tierschutz	3	0,8%
						FAMILIE	1	0,3%			
						PARTEI	0	0,0%			
					ZENTRUM	0	0,0%				
					BGD	0	0,0%				
					AUF	0	0,0%				
			PIRATEN	6	1,7%	PIRATEN	4	1,1%			
					ddp	0	0,0%				
					FreieUnion	0	0,0%				
					RENTNER	1	0,3%				
					proNRW	11	3,0%				
					VIOLETTE	0	0,0%				
					BIG	0	0,0%				
					Volksabst.	0	0,0%				
					FBI	1	0,3%				
			Schincke	2	0,6%						
<b>05.3</b>	547	199	ungült. - C	8		ungült. - E	8				
			gültig - D	191		gültig - F	191				
			Wahlbeteiligung			CDU	30	15,7%	CDU	28	14,7%
			36,4%			SPD	116	60,7%	SPD	105	55,0%
			<b>AWO Kindergarten Habingh.</b>			GRÜNE	11	5,8%	GRÜNE	14	7,3%
						FDP	18	9,4%	FDP	18	9,4%
									NPD	8	4,2%
						LINKE	8	4,2%	LINKE	3	1,6%
									REP	2	1,0%
									ödp	0	0,0%
									BüSo	1	0,5%
									PBC	0	0,0%
									Tierschutz	0	0,0%
						FAMILIE	2	1,0%			
						PARTEI	0	0,0%			
					ZENTRUM	0	0,0%				
					BGD	0	0,0%				
					AUF	0	0,0%				
			PIRATEN	6	3,1%	PIRATEN	1	0,5%			
					ddp	1	0,5%				
					FreieUnion	0	0,0%				
					RENTNER	2	1,0%				
					proNRW	5	2,6%				
					VIOLETTE	0	0,0%				
					BIG	0	0,0%				
					Volksabst.	1	0,5%				
					FBI	0	0,0%				
			Schincke	2	1,0%						

## Stadt Castrop-Rauxel

Stimm- bezirk	Wahlbe- rechtigte insges. A	Wähler insges. B	ERSTSTIMMEN			ZWEITSTIMMEN					
				absolut	in Proz.		absolut	in Proz.			
<b>06.1</b>	1.197	600	ungült. - C	12		ungült. - E	7				
			gültig - D	588		gültig - F	593				
			Wahlbeteiligung			CDU	113	19,2%	CDU	109	18,4%
			50,1%			SPD	352	59,9%	SPD	321	54,1%
						GRÜNE	49	8,3%	GRÜNE	55	9,3%
			<b>Grundschule Am Busch</b>			FDP	13	2,2%	FDP	19	3,2%
						LINKE	39	6,6%	NPD	11	1,9%
									LINKE	39	6,6%
									REP	3	0,5%
									ödp	0	0,0%
									BüSo	0	0,0%
									PBC	0	0,0%
									Tierschutz	6	1,0%
									FAMILIE	2	0,3%
									PARTEI	1	0,2%
						ZENTRUM	0	0,0%			
						BGD	0	0,0%			
						AUF	0	0,0%			
			PIRATEN	19	3,2%	PIRATEN	9	1,5%			
						ddp	0	0,0%			
						FreieUnion	1	0,2%			
						RENTNER	7	1,2%			
						proNRW	6	1,0%			
						VIOLETTE	0	0,0%			
						BIG	1	0,2%			
						Volksabst.	1	0,2%			
						FBI	2	0,3%			
			Schincke	3	0,5%						
<b>06.2</b>	777	345	ungült. - C	1		ungült. - E	3				
			gültig - D	344		gültig - F	342				
			Wahlbeteiligung			CDU	86	25,0%	CDU	80	23,4%
			44,4%			SPD	186	54,1%	SPD	171	50,0%
						GRÜNE	20	5,8%	GRÜNE	23	6,7%
			<b>Grundschule Am Busch</b>			FDP	16	4,7%	FDP	16	4,7%
						LINKE	28	8,1%	NPD	2	0,6%
									LINKE	30	8,8%
									REP	0	0,0%
									ödp	0	0,0%
									BüSo	1	0,3%
									PBC	0	0,0%
									Tierschutz	2	0,6%
									FAMILIE	1	0,3%
									PARTEI	0	0,0%
						ZENTRUM	0	0,0%			
						BGD	0	0,0%			
						AUF	0	0,0%			
			PIRATEN	8	2,3%	PIRATEN	7	2,0%			
						ddp	0	0,0%			
						FreieUnion	0	0,0%			
						RENTNER	2	0,6%			
						proNRW	6	1,8%			
						VIOLETTE	1	0,3%			
						BIG	0	0,0%			
						Volksabst.	0	0,0%			
						FBI	0	0,0%			
			Schincke	0	0,0%						

## Stadt Castrop-Rauxel

Stimmbezirk	Wahlberechtigte insges. A	Wähler insges. B	ERSTSTIMMEN			ZWEITSTIMMEN					
				absolut	in Proz.		absolut	in Proz.			
<b>06.3</b>	643	268	ungült. - C	4		ungült. - E	5				
			gültig - D	264		gültig - F	263				
			Wahlbeteiligung			CDU	59	22,3%	CDU	51	19,4%
			41,7%			SPD	151	57,2%	SPD	145	55,1%
						GRÜNE	14	5,3%	GRÜNE	14	5,3%
			<b>Fridtjof-Nansen-Realschule</b>			FDP	5	1,9%	FDP	6	2,3%
									NPD	6	2,3%
						LINKE	24	9,1%	LINKE	26	9,9%
									REP	4	1,5%
									ödp	0	0,0%
									BüSo	0	0,0%
									PBC	0	0,0%
									Tierschutz	3	1,1%
						FAMILIE	1	0,4%			
						PARTEI	0	0,0%			
						ZENTRUM	0	0,0%			
						BGD	0	0,0%			
						AUF	0	0,0%			
			PIRATEN	11	4,2%	PIRATEN	4	1,5%			
						ddp	0	0,0%			
						FreieUnion	0	0,0%			
						RENTNER	0	0,0%			
						proNRW	2	0,8%			
						VIOLETTE	0	0,0%			
						BIG	0	0,0%			
						Volksabst.	0	0,0%			
						FBI	1	0,4%			
			Schincke	0	0,0%						
<b>07.1</b>	967	459	ungült. - C	11		ungült. - E	8				
			gültig - D	448		gültig - F	451				
			Wahlbeteiligung			CDU	159	35,5%	CDU	144	31,9%
			47,5%			SPD	218	48,7%	SPD	191	42,4%
						GRÜNE	22	4,9%	GRÜNE	39	8,6%
			<b>Grundschule Alter Garten</b>			FDP	12	2,7%	FDP	22	4,9%
									NPD	6	1,3%
						LINKE	26	5,8%	LINKE	25	5,5%
									REP	3	0,7%
									ödp	0	0,0%
									BüSo	0	0,0%
									PBC	0	0,0%
									Tierschutz	0	0,0%
						FAMILIE	3	0,7%			
						PARTEI	1	0,2%			
						ZENTRUM	0	0,0%			
						BGD	0	0,0%			
						AUF	0	0,0%			
			PIRATEN	11	2,5%	PIRATEN	6	1,3%			
						ddp	0	0,0%			
						FreieUnion	0	0,0%			
						RENTNER	2	0,4%			
						proNRW	9	2,0%			
						VIOLETTE	0	0,0%			
						BIG	0	0,0%			
						Volksabst.	0	0,0%			
						FBI	0	0,0%			
			Schincke	0	0,0%						

## Stadt Castrop-Rauxel

Stimm- bezirk	Wahlbe- rechtigte insges. A	Wähler insges. B	ERSTSTIMMEN			ZWEITSTIMMEN				
				absolut	in Proz.		absolut	in Proz.		
<b>07.2</b>	1.238	547	ungült. - C	10		ungült. - E	9			
			gültig - D	537		gültig - F	538			
			Wahlbeteiligung	44,2%	CDU	214	39,9%	CDU	173	32,2%
			<b>Grundschule Alter Garten</b>	SPD	229	42,6%	SPD	219	40,7%	
				GRÜNE	37	6,9%	GRÜNE	37	6,9%	
				FDP	11	2,0%	FDP	34	6,3%	
							NPD	3	0,6%	
							LINKE	37	6,9%	
							REP	0	0,0%	
							ödp	0	0,0%	
							BüSo	0	0,0%	
							PBC	0	0,0%	
							Tierschutz	5	0,9%	
							FAMILIE	3	0,6%	
							PARTEI	0	0,0%	
				ZENTRUM	0	0,0%				
			BGD	0	0,0%					
			AUF	1	0,2%					
			PIRATEN	11	2,0%	PIRATEN	6	1,1%		
						ddp	0	0,0%		
						FreieUnion	0	0,0%		
						RENTNER	5	0,9%		
						proNRW	14	2,6%		
						VIOLETTE	0	0,0%		
						BIG	0	0,0%		
						Volksabst.	1	0,2%		
						FBI	0	0,0%		
			Schincke	3	0,6%					
<b>08.1</b>	1.241	664	ungült. - C	12		ungült. - E	8			
			gültig - D	652		gültig - F	656			
			Wahlbeteiligung	53,5%	CDU	283	43,4%	CDU	257	39,2%
			<b>Kiga Kinderburg</b>	SPD	234	35,9%	SPD	220	33,5%	
				GRÜNE	58	8,9%	GRÜNE	61	9,3%	
				FDP	30	4,6%	FDP	41	6,3%	
							NPD	7	1,1%	
							LINKE	26	4,0%	
							REP	2	0,3%	
							ödp	0	0,0%	
							BüSo	1	0,2%	
							PBC	0	0,0%	
							Tierschutz	6	0,9%	
							FAMILIE	1	0,2%	
							PARTEI	2	0,3%	
				ZENTRUM	0	0,0%				
			BGD	0	0,0%					
			AUF	0	0,0%					
			PIRATEN	20	3,1%	PIRATEN	13	2,0%		
						ddp	0	0,0%		
						FreieUnion	0	0,0%		
						RENTNER	0	0,0%		
						proNRW	19	2,9%		
						VIOLETTE	0	0,0%		
						BIG	0	0,0%		
						Volksabst.	0	0,0%		
						FBI	0	0,0%		
			Schincke	1	0,2%					



## Stadt Castrop-Rauxel

Stimm- bezirk	Wahlbe- rechtigte insges. A	Wähler insges. B	ERSTSTIMMEN			ZWEITSTIMMEN		
				absolut	in Proz.		absolut	in Proz.
<b>08.2</b>	1.042	539	ungült. - C	5		ungült. - E	4	
			gültig - D	534		gültig - F	535	
			CDU	178	33,3%	CDU	172	32,1%
			SPD	250	46,8%	SPD	210	39,3%
			GRÜNE	54	10,1%	GRÜNE	76	14,2%
			FDP	29	5,4%	FDP	28	5,2%
						NPD	2	0,4%
						LINKE	24	4,5%
						REP	1	0,2%
						ödp	0	0,0%
						BüSo	0	0,0%
						PBC	1	0,2%
						Tierschutz	1	0,2%
						FAMILIE	0	0,0%
						PARTEI	0	0,0%
			ZENTRUM	0	0,0%			
			BGD	0	0,0%			
			AUF	2	0,4%			
			PIRATEN	6	1,1%			
			ddp	0	0,0%			
			FreieUnion	0	0,0%			
			RENTNER	1	0,2%			
			proNRW	10	1,9%			
			VIOLETTE	0	0,0%			
			BIG	0	0,0%			
			Volksabst.	1	0,2%			
			FBI	0	0,0%			
			Schincke	2	0,4%			
<b>09.1</b>	749	278	ungült. - C	4		ungült. - E	4	
			gültig - D	274		gültig - F	274	
			CDU	49	17,9%	CDU	43	15,7%
			SPD	172	62,8%	SPD	161	58,8%
			GRÜNE	11	4,0%	GRÜNE	16	5,8%
			FDP	8	2,9%	FDP	8	2,9%
						NPD	3	1,1%
						LINKE	26	9,5%
						REP	3	1,1%
						ödp	0	0,0%
						BüSo	0	0,0%
						PBC	0	0,0%
						Tierschutz	2	0,7%
						FAMILIE	0	0,0%
						PARTEI	0	0,0%
			ZENTRUM	0	0,0%			
			BGD	0	0,0%			
			AUF	0	0,0%			
			PIRATEN	5	1,8%			
			ddp	0	0,0%			
			FreieUnion	0	0,0%			
			RENTNER	1	0,4%			
			proNRW	4	1,5%			
			VIOLETTE	2	0,7%			
			BIG	0	0,0%			
			Volksabst.	0	0,0%			
			FBI	0	0,0%			
			Schincke	1	0,4%			

## Stadt Castrop-Rauxel

Stimm- bezirk	Wahlbe- rechtigte insges. A	Wähler insges. B	ERSTSTIMMEN			ZWEITSTIMMEN					
				absolut	in Proz.		absolut	in Proz.			
<b>09.2</b>	822	337	ungült. - C	6		ungült. - E	2				
			gültig - D	331		gültig - F	335				
			Wahlbeteiligung			CDU	88	26,6%	CDU	81	24,2%
			41,0%			SPD	154	46,5%	SPD	149	44,5%
						GRÜNE	33	10,0%	GRÜNE	23	6,9%
						FDP	14	4,2%	FDP	18	5,4%
									NPD	5	1,5%
									LINKE	33	9,9%
									REP	2	0,6%
									ödp	0	0,0%
									BüSo	1	0,3%
									PBC	0	0,0%
									Tierschutz	1	0,3%
<b>Erich-Kästner-Schule</b>						FAMILIE	0	0,0%			
						PARTEI	1	0,3%			
						ZENTRUM	0	0,0%			
						BGD	0	0,0%			
						AUF	0	0,0%			
						PIRATEN	8	2,4%			
						PIRATEN	5	1,5%			
						ddp	0	0,0%			
						FreieUnion	0	0,0%			
						RENTNER	2	0,6%			
						proNRW	8	2,4%			
						VIOLETTE	1	0,3%			
						BIG	2	0,6%			
			Volksabst.	1	0,3%						
			FBI	2	0,6%						
			Schincke	3	0,9%						
<b>09.3</b>	713	253	ungült. - C	2		ungült. - E	3				
			gültig - D	251		gültig - F	250				
			Wahlbeteiligung			CDU	47	18,7%	CDU	42	16,8%
			35,5%			SPD	152	60,6%	SPD	143	57,2%
						GRÜNE	14	5,6%	GRÜNE	8	3,2%
						FDP	4	1,6%	FDP	4	1,6%
									NPD	4	1,6%
									LINKE	32	12,8%
									REP	3	1,2%
									ödp	0	0,0%
									BüSo	0	0,0%
									PBC	0	0,0%
									Tierschutz	1	0,4%
<b>Erich-Kästner-Schule</b>						FAMILIE	0	0,0%			
						PARTEI	0	0,0%			
						ZENTRUM	0	0,0%			
						BGD	0	0,0%			
						AUF	0	0,0%			
						PIRATEN	5	2,0%			
						PIRATEN	4	1,6%			
						ddp	0	0,0%			
						FreieUnion	0	0,0%			
						RENTNER	1	0,4%			
						proNRW	6	2,4%			
						VIOLETTE	0	0,0%			
						BIG	0	0,0%			
			Volksabst.	0	0,0%						
			FBI	2	0,8%						
			Schincke	1	0,4%						

## Stadt Castrop-Rauxel

Stimm- bezirk	Wahlbe- rechtigte insges. A	Wähler insges. B	ERSTSTIMMEN			ZWEITSTIMMEN					
				absolut	in Proz.		absolut	in Proz.			
<b>10.1</b>	873	326	ungült. - C	8		ungült. - E	7				
			gültig - D	318		gültig - F	319				
			Wahlbeteiligung			CDU	73	23,0%	CDU	65	20,4%
			37,3%			SPD	174	54,7%	SPD	158	49,5%
						GRÜNE	20	6,3%	GRÜNE	20	6,3%
						FDP	10	3,1%	FDP	10	3,1%
									NPD	1	0,3%
									LINKE	29	9,1%
									REP	4	1,3%
									ödp	0	0,0%
									BüSo	0	0,0%
									PBC	0	0,0%
			<b>Altenheim Josefshaus</b>						Tierschutz	2	0,6%
						FAMILIE	1	0,3%			
						PARTEI	1	0,3%			
						ZENTRUM	1	0,3%			
						BGD	0	0,0%			
						AUF	0	0,0%			
						PIRATEN	9	2,8%			
						PIRATEN	7	2,2%			
						ddp	0	0,0%			
						FreieUnion	0	0,0%			
						RENTNER	5	1,6%			
						proNRW	10	3,1%			
						VIOLETTE	0	0,0%			
			BIG	0	0,0%						
			Volksabst.	3	0,9%						
			FBI	2	0,6%						
			Schincke	1	0,3%						
<b>10.2</b>	664	335	ungült. - C	4		ungült. - E	7				
			gültig - D	331		gültig - F	328				
			Wahlbeteiligung			CDU	75	22,7%	CDU	65	19,8%
			50,5%			SPD	187	56,5%	SPD	168	51,2%
						GRÜNE	22	6,6%	GRÜNE	24	7,3%
						FDP	12	3,6%	FDP	18	5,5%
									NPD	2	0,6%
									LINKE	30	9,1%
									REP	2	0,6%
									ödp	0	0,0%
									BüSo	0	0,0%
									PBC	1	0,3%
			<b>Center Pöppinghausen</b>						Tierschutz	4	1,2%
						FAMILIE	0	0,0%			
						PARTEI	0	0,0%			
						ZENTRUM	0	0,0%			
						BGD	0	0,0%			
						AUF	0	0,0%			
						PIRATEN	4	1,2%			
						PIRATEN	3	0,9%			
						ddp	0	0,0%			
						FreieUnion	0	0,0%			
						RENTNER	1	0,3%			
						proNRW	10	3,0%			
						VIOLETTE	0	0,0%			
			BIG	0	0,0%						
			Volksabst.	0	0,0%						
			FBI	0	0,0%						
			Schincke	1	0,3%						

## Stadt Castrop-Rauxel

Stimm- bezirk	Wahlbe- rechtigte insges. A	Wähler insges. B	ERSTSTIMMEN			ZWEITSTIMMEN					
				absolut	in Proz.		absolut	in Proz.			
<b>10.3</b>	560	164	ungült. - C	5		ungült. - E	5				
			gültig - D	159		gültig - F	159				
			Wahlbeteiligung			CDU	19	11,9%	CDU	16	10,1%
			29,3%			SPD	109	68,6%	SPD	92	57,9%
						GRÜNE	7	4,4%	GRÜNE	15	9,4%
						FDP	3	1,9%	FDP	4	2,5%
									NPD	2	1,3%
						LINKE	17	10,7%	LINKE	19	11,9%
									REP	0	0,0%
									ödp	0	0,0%
									BüSo	1	0,6%
									PBC	0	0,0%
			<b>Fridtjof-Nansen-Realschule</b>						Tierschutz	0	0,0%
						FAMILIE	3	1,9%			
						PARTEI	0	0,0%			
						ZENTRUM	0	0,0%			
						BGD	0	0,0%			
						AUF	0	0,0%			
						PIRATEN	2	1,3%			
						PIRATEN	4	2,5%			
						ddp	0	0,0%			
						FreieUnion	0	0,0%			
						RENTNER	1	0,6%			
						proNRW	1	0,6%			
						VIOLETTE	0	0,0%			
			BIG	1	0,6%						
			Volksabst.	0	0,0%						
			FBI	0	0,0%						
			Schincke	2	1,3%						
<b>10.4</b>	702	281	ungült. - C	5		ungült. - E	5				
			gültig - D	276		gültig - F	276				
			Wahlbeteiligung			CDU	82	29,7%	CDU	70	25,4%
			40,0%			SPD	145	52,5%	SPD	136	49,3%
						GRÜNE	17	6,2%	GRÜNE	22	8,0%
						FDP	3	1,1%	FDP	9	3,3%
									NPD	5	1,8%
						LINKE	16	5,8%	LINKE	15	5,4%
									REP	2	0,7%
									ödp	1	0,4%
									BüSo	0	0,0%
									PBC	0	0,0%
			<b>Fridtjof-Nansen-Realschule</b>						Tierschutz	2	0,7%
						FAMILIE	3	1,1%			
						PARTEI	0	0,0%			
						ZENTRUM	0	0,0%			
						BGD	0	0,0%			
						AUF	0	0,0%			
						PIRATEN	13	4,7%			
						PIRATEN	3	1,1%			
						ddp	0	0,0%			
						FreieUnion	0	0,0%			
						RENTNER	3	1,1%			
						proNRW	5	1,8%			
						VIOLETTE	0	0,0%			
			BIG	0	0,0%						
			Volksabst.	0	0,0%						
			FBI	0	0,0%						
			Schincke	0	0,0%						

## Stadt Castrop-Rauxel

Stimm- bezirk	Wahlbe- rechtigte insges. A	Wähler insges. B	ERSTSTIMMEN			ZWEITSTIMMEN					
				absolut	in Proz.		absolut	in Proz.			
11.1	676	282	ungült. - C	2		ungült. - E	2				
			gültig - D	280		gültig - F	280				
			Wahlbeteiligung			CDU	57	20,4%	CDU	49	17,5%
			41,7%			SPD	164	58,6%	SPD	150	53,6%
						GRÜNE	19	6,8%	GRÜNE	20	7,1%
						FDP	9	3,2%	FDP	14	5,0%
									NPD	3	1,1%
									LINKE	29	10,4%
									REP	2	0,7%
									ödp	0	0,0%
									BüSo	1	0,4%
									PBC	0	0,0%
									Tierschutz	2	0,7%
									FAMILIE	0	0,0%
Rütgers Chemical GmbH						PARTEI	0	0,0%			
						ZENTRUM	0	0,0%			
						BGD	0	0,0%			
						AUF	0	0,0%			
						PIRATEN	5	1,8%	PIRATEN	5	1,8%
									ddp	0	0,0%
									FreieUnion	0	0,0%
									RENTNER	2	0,7%
									proNRW	2	0,7%
									VIOLETTE	0	0,0%
									BIG	0	0,0%
									Volksabst.	1	0,4%
									FBI	0	0,0%
						Schincke	1	0,4%			
11.2	978	479	ungült. - C	9		ungült. - E	5				
			gültig - D	470		gültig - F	474				
			Wahlbeteiligung			CDU	122	26,0%	CDU	114	24,1%
			49,0%			SPD	238	50,6%	SPD	227	47,9%
						GRÜNE	57	12,1%	GRÜNE	65	13,7%
						FDP	11	2,3%	FDP	16	3,4%
									NPD	4	0,8%
									LINKE	29	6,1%
									REP	2	0,4%
									ödp	0	0,0%
									BüSo	0	0,0%
									PBC	0	0,0%
									Tierschutz	2	0,4%
									FAMILIE	0	0,0%
Waldschule						PARTEI	0	0,0%			
						ZENTRUM	1	0,2%			
						BGD	0	0,0%			
						AUF	0	0,0%			
						PIRATEN	14	3,0%	PIRATEN	8	1,7%
									ddp	0	0,0%
									FreieUnion	0	0,0%
									RENTNER	0	0,0%
									proNRW	5	1,1%
									VIOLETTE	1	0,2%
									BIG	0	0,0%
									Volksabst.	0	0,0%
									FBI	0	0,0%
						Schincke	1	0,2%			

## Stadt Castrop-Rauxel

Stimm- bezirk	Wahlbe- rechtigte insges. A	Wähler insges. B	ERSTSTIMMEN			ZWEITSTIMMEN					
				absolut	in Proz.		absolut	in Proz.			
<b>11.3</b>	732	340	ungült. - C	5		ungült. - E	2				
			gültig - D	335		gültig - F	338				
			Wahlbeteiligung			CDU	101	30,1%	CDU	95	28,1%
			46,4%			SPD	174	51,9%	SPD	166	49,1%
						GRÜNE	23	6,9%	GRÜNE	19	5,6%
						FDP	14	4,2%	FDP	15	4,4%
									NPD	1	0,3%
									LINKE	20	5,9%
									REP	1	0,3%
									ödp	0	0,0%
									BüSo	0	0,0%
									PBC	0	0,0%
									Tierschutz	5	1,5%
<b>Gemeindeh. Hildegardisheim</b>						FAMILIE	1	0,3%			
						PARTEI	0	0,0%			
						ZENTRUM	0	0,0%			
						BGD	0	0,0%			
						AUF	0	0,0%			
						PIRATEN	6	1,8%	PIRATEN	8	2,4%
									ddp	0	0,0%
									FreieUnion	0	0,0%
									RENTNER	3	0,9%
									proNRW	4	1,2%
									VIOLETTE	0	0,0%
									BIG	0	0,0%
									Volksabst.	0	0,0%
						FBI	0	0,0%			
			Schincke	0	0,0%						
<b>12.1</b>	856	486	ungült. - C	5		ungült. - E	3				
			gültig - D	481		gültig - F	483				
			Wahlbeteiligung			CDU	129	26,8%	CDU	131	27,1%
			56,8%			SPD	241	50,1%	SPD	228	47,2%
						GRÜNE	45	9,4%	GRÜNE	43	8,9%
						FDP	24	5,0%	FDP	31	6,4%
									NPD	3	0,6%
									LINKE	26	5,4%
									REP	0	0,0%
									ödp	0	0,0%
									BüSo	0	0,0%
									PBC	0	0,0%
									Tierschutz	1	0,2%
<b>Martin-Luther-King-Schule</b>						FAMILIE	4	0,8%			
						PARTEI	0	0,0%			
						ZENTRUM	0	0,0%			
						BGD	0	0,0%			
						AUF	0	0,0%			
						PIRATEN	11	2,3%	PIRATEN	10	2,1%
									ddp	0	0,0%
									FreieUnion	0	0,0%
									RENTNER	0	0,0%
									proNRW	4	0,8%
									VIOLETTE	1	0,2%
									BIG	0	0,0%
									Volksabst.	1	0,2%
						FBI	0	0,0%			
			Schincke	2	0,4%						

## Stadt Castrop-Rauxel

Stimm- bezirk	Wahlbe- rechtigte insges. A	Wähler insges. B	ERSTSTIMMEN			ZWEITSTIMMEN					
				absolut	in Proz.		absolut	in Proz.			
<b>12.2</b>	749	350	ungült. - C	2		ungült. - E	2				
			gültig - D	348		gültig - F	348				
			Wahlbeteiligung			CDU	136	39,1%	CDU	118	33,9%
			46,7%			SPD	150	43,1%	SPD	140	40,2%
						GRÜNE	29	8,3%	GRÜNE	35	10,1%
						FDP	9	2,6%	FDP	15	4,3%
									NPD	2	0,6%
									LINKE	26	7,5%
									REP	1	0,3%
									ödp	0	0,0%
									BüSo	0	0,0%
									PBC	0	0,0%
			<b>Martin-Luther-King-Schule</b>						Tierschutz	0	0,0%
						FAMILIE	0	0,0%			
						PARTEI	0	0,0%			
						ZENTRUM	0	0,0%			
						BGD	0	0,0%			
						AUF	0	0,0%			
						PIRATEN	2	0,6%	PIRATEN	4	1,1%
									ddp	0	0,0%
									FreieUnion	0	0,0%
									RENTNER	2	0,6%
									proNRW	4	1,1%
									VIOLETTE	0	0,0%
									BIG	0	0,0%
						Volksabst.	0	0,0%			
						FBI	1	0,3%			
			Schincke	2	0,6%						
<b>12.3</b>	686	280	ungült. - C	8		ungült. - E	7				
			gültig - D	272		gültig - F	273				
			Wahlbeteiligung			CDU	67	24,6%	CDU	61	22,3%
			40,8%			SPD	138	50,7%	SPD	123	45,1%
						GRÜNE	26	9,6%	GRÜNE	30	11,0%
						FDP	15	5,5%	FDP	12	4,4%
									NPD	3	1,1%
									LINKE	19	7,0%
									REP	3	1,1%
									ödp	0	0,0%
									BüSo	0	0,0%
									PBC	0	0,0%
			<b>Martin-Luther-King-Schule</b>						Tierschutz	4	1,5%
						FAMILIE	4	1,5%			
						PARTEI	1	0,4%			
						ZENTRUM	0	0,0%			
						BGD	0	0,0%			
						AUF	0	0,0%			
						PIRATEN	5	1,8%	PIRATEN	5	1,8%
									ddp	0	0,0%
									FreieUnion	0	0,0%
									RENTNER	3	1,1%
									proNRW	3	1,1%
									VIOLETTE	0	0,0%
									BIG	0	0,0%
						Volksabst.	1	0,4%			
						FBI	1	0,4%			
			Schincke	1	0,4%						

## Stadt Castrop-Rauxel

Stimm- bezirk	Wahlbe- rechtigte insges. A	Wähler insges. B	ERSTSTIMMEN			ZWEITSTIMMEN					
				absolut	in Proz.		absolut	in Proz.			
<b>13.1</b>	642	246	ungült. - C	4		ungült. - E	4				
			gültig - D	242		gültig - F	242				
			Wahlbeteiligung			CDU	53	21,9%	CDU	50	20,7%
			38,3%			SPD	150	62,0%	SPD	143	59,1%
						GRÜNE	9	3,7%	GRÜNE	13	5,4%
						FDP	5	2,1%	FDP	5	2,1%
									NPD	2	0,8%
									LINKE	19	7,9%
									REP	0	0,0%
									ödp	0	0,0%
									BüSo	0	0,0%
									PBC	0	0,0%
<b>GS Deininghausen</b>									Tierschutz	3	1,2%
									FAMILIE	1	0,4%
									PARTEI	0	0,0%
									ZENTRUM	0	0,0%
									BGD	0	0,0%
									AUF	0	0,0%
									PIRATEN	2	0,8%
									ddp	0	0,0%
									FreieUnion	0	0,0%
									RENTNER	3	1,2%
									proNRW	0	0,0%
									VIOLETTE	0	0,0%
						BIG	0	0,0%			
						Volksabst.	0	0,0%			
						FBI	1	0,4%			
			Schincke	1	0,4%						
<b>13.2</b>	738	299	ungült. - C	4		ungült. - E	6				
			gültig - D	295		gültig - F	293				
			Wahlbeteiligung			CDU	71	24,1%	CDU	67	22,9%
			40,5%			SPD	158	53,6%	SPD	147	50,2%
						GRÜNE	23	7,8%	GRÜNE	24	8,2%
						FDP	4	1,4%	FDP	4	1,4%
									NPD	1	0,3%
									LINKE	32	10,9%
									REP	2	0,7%
									ödp	0	0,0%
									BüSo	0	0,0%
			<b>GS Deininghausen</b>								
									Tierschutz	3	1,0%
									FAMILIE	0	0,0%
									PARTEI	0	0,0%
									ZENTRUM	0	0,0%
									BGD	0	0,0%
									AUF	0	0,0%
									PIRATEN	6	2,0%
									ddp	0	0,0%
									FreieUnion	0	0,0%
									RENTNER	3	1,0%
									proNRW	1	0,3%
						VIOLETTE	0	0,0%			
						BIG	2	0,7%			
						Volksabst.	0	0,0%			
						FBI	1	0,3%			
			Schincke	1	0,3%						



## Stadt Castrop-Rauxel

Stimm- bezirk	Wahlbe- rechtigte insges. A	Wähler insges. B	ERSTSTIMMEN			ZWEITSTIMMEN					
				absolut	in Proz.		absolut	in Proz.			
<b>13.3</b>	784	317	ungült. - C	10		ungült. - E	8				
			gültig - D	307		gültig - F	309				
			Wahlbeteiligung			CDU	92	30,0%	CDU	96	31,1%
			40,4%			SPD	152	49,5%	SPD	136	44,0%
						GRÜNE	22	7,2%	GRÜNE	23	7,4%
			<b>Evgl. Gemeindezentrum</b>			FDP	15	4,9%	FDP	11	3,6%
						LINKE	23	7,5%	NPD	7	2,3%
									LINKE	28	9,1%
									REP	0	0,0%
									ödp	0	0,0%
									BüSo	0	0,0%
									PBC	0	0,0%
									Tierschutz	2	0,6%
						FAMILIE	1	0,3%			
						PARTEI	0	0,0%			
						ZENTRUM	0	0,0%			
						BGD	0	0,0%			
						AUF	0	0,0%			
			PIRATEN	3	1,0%	PIRATEN	1	0,3%			
						ddp	0	0,0%			
						FreieUnion	0	0,0%			
						RENTNER	1	0,3%			
						proNRW	2	0,6%			
						VIOLETTE	0	0,0%			
						BIG	0	0,0%			
						Volksabst.	0	0,0%			
						FBI	1	0,3%			
			Schincke	0	0,0%						
<b>14.1</b>	600	231	ungült. - C	6		ungült. - E	0				
			gültig - D	225		gültig - F	231				
			Wahlbeteiligung			CDU	55	24,4%	CDU	55	23,8%
			38,5%			SPD	134	59,6%	SPD	141	61,0%
						GRÜNE	6	2,7%	GRÜNE	6	2,6%
			<b>Ernst-Barlach-Gymnasium</b>			FDP	11	4,9%	FDP	11	4,8%
						LINKE	17	7,6%	NPD	0	0,0%
									LINKE	17	7,4%
									REP	0	0,0%
									ödp	0	0,0%
									BüSo	0	0,0%
									PBC	0	0,0%
									Tierschutz	0	0,0%
						FAMILIE	0	0,0%			
						PARTEI	0	0,0%			
						ZENTRUM	0	0,0%			
						BGD	0	0,0%			
						AUF	0	0,0%			
			PIRATEN	1	0,4%	PIRATEN	1	0,4%			
						ddp	0	0,0%			
						FreieUnion	0	0,0%			
						RENTNER	0	0,0%			
						proNRW	0	0,0%			
						VIOLETTE	0	0,0%			
						BIG	0	0,0%			
						Volksabst.	0	0,0%			
						FBI	0	0,0%			
			Schincke	1	0,4%						

## Stadt Castrop-Rauxel

Stimm- bezirk	Wahlbe- rechtigte insges. A	Wähler insges. B	ERSTSTIMMEN			ZWEITSTIMMEN					
				absolut	in Proz.		absolut	in Proz.			
<b>14.2</b>	1.136	500	ungült. - C	5		ungült. - E	4				
			gültig - D	495		gültig - F	496				
			Wahlbeteiligung			CDU	148	29,9%	CDU	135	27,2%
			44,0%			SPD	249	50,3%	SPD	231	46,6%
			<b>Ernst-Barlach-Gymnasium</b>			GRÜNE	46	9,3%	GRÜNE	45	9,1%
						FDP	18	3,6%	FDP	19	3,8%
									NPD	7	1,4%
						LINKE	26	5,3%	LINKE	34	6,9%
									REP	2	0,4%
									ödp	1	0,2%
									BüSo	0	0,0%
									PBC	0	0,0%
									Tierschutz	3	0,6%
						FAMILIE	2	0,4%			
						PARTEI	0	0,0%			
					ZENTRUM	0	0,0%				
					BGD	0	0,0%				
					AUF	0	0,0%				
					PIRATEN	9	1,8%				
					ddp	0	0,0%				
					FreieUnion	0	0,0%				
					RENTNER	3	0,6%				
					proNRW	3	0,6%				
					VIOLETTE	1	0,2%				
					BIG	0	0,0%				
					Volksabst.	0	0,0%				
					FBI	1	0,2%				
			Schincke	1	0,2%						
<b>14.3</b>	596	250	ungült. - C	8		ungült. - E	7				
			gültig - D	242		gültig - F	243				
			Wahlbeteiligung			CDU	79	32,6%	CDU	73	30,0%
			41,9%			SPD	117	48,3%	SPD	108	44,4%
			<b>Wilhelm-Kauermann-Zentrum</b>			GRÜNE	15	6,2%	GRÜNE	21	8,6%
						FDP	7	2,9%	FDP	7	2,9%
									NPD	0	0,0%
						LINKE	22	9,1%	LINKE	21	8,6%
									REP	3	1,2%
									ödp	0	0,0%
									BüSo	0	0,0%
									PBC	0	0,0%
									Tierschutz	0	0,0%
						FAMILIE	2	0,8%			
						PARTEI	1	0,4%			
					ZENTRUM	0	0,0%				
					BGD	0	0,0%				
					AUF	0	0,0%				
					PIRATEN	2	0,8%				
					ddp	0	0,0%				
					FreieUnion	0	0,0%				
					RENTNER	2	0,8%				
					proNRW	3	1,2%				
					VIOLETTE	0	0,0%				
					BIG	0	0,0%				
					Volksabst.	0	0,0%				
					FBI	0	0,0%				
			Schincke	1	0,4%						

## Stadt Castrop-Rauxel

Stimm- bezirk	Wahlbe- rechtigte insges. A	Wähler insges. B	ERSTSTIMMEN			ZWEITSTIMMEN			
				absolut	in Proz.		absolut	in Proz.	
<b>15.1</b>	1.161	500	ungült. - C	13		ungült. - E	8		
			gültig - D	487		gültig - F	492		
			Wahlbeteiligung	136	27,9%	CDU	125	25,4%	
			43,1%	243	49,9%	SPD	221	44,9%	
			<b>Kindergarten St. Lambertus</b>	GRÜNE	42	8,6%	GRÜNE	51	10,4%
				FDP	21	4,3%	FDP	26	5,3%
							NPD	2	0,4%
				LINKE	31	6,4%	LINKE	38	7,7%
							REP	3	0,6%
							ödp	0	0,0%
							BüSo	1	0,2%
							PBC	0	0,0%
							Tierschutz	1	0,2%
				FAMILIE	2	0,4%			
			PARTEI	0	0,0%				
			ZENTRUM	0	0,0%				
			BGD	0	0,0%				
			AUF	1	0,2%				
			PIRATEN	9	1,8%	PIRATEN	12	2,4%	
						ddp	0	0,0%	
						FreieUnion	0	0,0%	
						RENTNER	4	0,8%	
						proNRW	3	0,6%	
						VIOLETTE	1	0,2%	
						BIG	1	0,2%	
						Volksabst.	0	0,0%	
						FBI	0	0,0%	
			Schincke	5	1,0%				
<b>15.2</b>	880	420	ungült. - C	11		ungült. - E	7		
			gültig - D	409		gültig - F	413		
			Wahlbeteiligung	132	32,3%	CDU	124	30,0%	
			47,7%	177	43,3%	SPD	154	37,3%	
			<b>Johannes-Rau-Realschule</b>	GRÜNE	30	7,3%	GRÜNE	35	8,5%
				FDP	27	6,6%	FDP	33	8,0%
							NPD	2	0,5%
				LINKE	35	8,6%	LINKE	42	10,2%
							REP	1	0,2%
							ödp	0	0,0%
							BüSo	0	0,0%
							PBC	0	0,0%
							Tierschutz	2	0,5%
				FAMILIE	2	0,5%			
			PARTEI	0	0,0%				
			ZENTRUM	1	0,2%				
			BGD	0	0,0%				
			AUF	0	0,0%				
			PIRATEN	6	1,5%	PIRATEN	9	2,2%	
						ddp	0	0,0%	
						FreieUnion	1	0,2%	
						RENTNER	4	1,0%	
						proNRW	2	0,5%	
						VIOLETTE	1	0,2%	
						BIG	0	0,0%	
						Volksabst.	0	0,0%	
						FBI	0	0,0%	
			Schincke	2	0,5%				

## Stadt Castrop-Rauxel

Stimm- bezirk	Wahlbe- rechtigte insges. A	Wähler insges. B	ERSTSTIMMEN			ZWEITSTIMMEN					
				absolut	in Proz.		absolut	in Proz.			
<b>15.3</b>	1.309	607	ungült. - C	5		ungült. - E	5				
			gültig - D	602		gültig - F	602				
			Wahlbeteiligung			CDU	142	23,6%			
			46,4%			SPD	269	44,7%			
						GRÜNE	51	8,5%			
						FDP	44	7,3%			
						NPD	13	2,2%			
						LINKE	49	8,1%			
						REP	3	0,5%			
						ödp	0	0,0%			
<b>Verw.- Geb. EUV</b>						BüSo	0	0,0%			
						PBC	0	0,0%			
						Tierschutz	6	1,0%			
						FAMILIE	2	0,3%			
						PARTEI	0	0,0%			
						ZENTRUM	0	0,0%			
						BGD	0	0,0%			
						AUF	0	0,0%			
						PIRATEN	10	1,7%			
						ddp	0	0,0%			
						FreieUnion	0	0,0%			
						RENTNER	2	0,3%			
						proNRW	9	1,5%			
						VIOLETTE	0	0,0%			
						BIG	0	0,0%			
						Volksabst.	0	0,0%			
						FBI	2	0,3%			
						Schincke	4	0,7%			
			<b>16.1</b>	1.178	441	ungült. - C	12		ungült. - E	10	
						gültig - D	429		gültig - F	431	
Wahlbeteiligung						CDU	113	26,2%			
37,4%						SPD	191	44,3%			
						GRÜNE	46	10,7%			
						FDP	16	3,7%			
						NPD	4	0,9%			
						LINKE	44	10,2%			
						REP	0	0,0%			
						ödp	3	0,7%			
<b>Johannes-Rau-Realschule</b>						BüSo	0	0,0%			
						PBC	0	0,0%			
						Tierschutz	0	0,0%			
						FAMILIE	1	0,2%			
						PARTEI	1	0,2%			
						ZENTRUM	0	0,0%			
						BGD	0	0,0%			
						AUF	0	0,0%			
						PIRATEN	2	0,5%			
						ddp	0	0,0%			
			FreieUnion	0	0,0%						
			RENTNER	4	0,9%						
			proNRW	2	0,5%						
			VIOLETTE	1	0,2%						
			BIG	2	0,5%						
			Volksabst.	1	0,2%						
			FBI	0	0,0%						
			Schincke	0	0,0%						

## Stadt Castrop-Rauxel

Stimm- bezirk	Wahlbe- rechtigte insges. A	Wähler insges. B	ERSTSTIMMEN			ZWEITSTIMMEN					
				absolut	in Proz.		absolut	in Proz.			
<b>16.2</b>	1.041	495	ungült. - C	6		ungült. - E	6				
			gültig - D	489		gültig - F	489				
			Wahlbeteiligung			CDU	156	31,9%	CDU	141	28,8%
			47,6%			SPD	209	42,7%	SPD	182	37,2%
						GRÜNE	40	8,2%	GRÜNE	61	12,5%
						FDP	21	4,3%	FDP	30	6,1%
									NPD	2	0,4%
									LINKE	43	8,8%
									REP	3	0,6%
									ödp	1	0,2%
									BüSo	0	0,0%
									PBC	0	0,0%
			<b>Gemeindezent. St. Lambertus</b>						Tierschutz	3	0,6%
						FAMILIE	1	0,2%			
						PARTEI	1	0,2%			
						ZENTRUM	0	0,0%			
						BGD	0	0,0%			
						AUF	1	0,2%			
						PIRATEN	15	3,1%			
						PIRATEN	17	3,5%			
						ddp	0	0,0%			
						FreieUnion	0	0,0%			
						RENTNER	0	0,0%			
						proNRW	3	0,6%			
						VIOLETTE	0	0,0%			
			BIG	0	0,0%						
			Volksabst.	0	0,0%						
			FBI	0	0,0%						
			Schincke	2	0,4%						
<b>16.3</b>	808	340	ungült. - C	3		ungült. - E	2				
			gültig - D	337		gültig - F	338				
			Wahlbeteiligung			CDU	116	34,4%	CDU	108	32,0%
			42,1%			SPD	134	39,8%	SPD	131	38,8%
						GRÜNE	31	9,2%	GRÜNE	37	10,9%
						FDP	20	5,9%	FDP	24	7,1%
									NPD	0	0,0%
									LINKE	23	6,8%
									REP	1	0,3%
									ödp	0	0,0%
									BüSo	0	0,0%
									PBC	0	0,0%
			<b>Bürgerhaus</b>						Tierschutz	4	1,2%
						FAMILIE	1	0,3%			
						PARTEI	3	0,9%			
						ZENTRUM	0	0,0%			
						BGD	0	0,0%			
						AUF	0	0,0%			
						PIRATEN	10	3,0%			
						PIRATEN	5	1,5%			
						ddp	0	0,0%			
						FreieUnion	0	0,0%			
						RENTNER	0	0,0%			
						proNRW	1	0,3%			
						VIOLETTE	0	0,0%			
			BIG	0	0,0%						
			Volksabst.	0	0,0%						
			FBI	0	0,0%						
			Schincke	2	0,6%						

## Stadt Castrop-Rauxel

Stimm- bezirk	Wahlbe- rechtigte insges. A	Wähler insges. B	ERSTSTIMMEN			ZWEITSTIMMEN		
				absolut	in Proz.		absolut	in Proz.
17.1	923	474	ungült. - C	13		ungült. - E	10	
			gültig - D	461		gültig - F	464	
			CDU	116	25,2%	CDU	110	23,7%
			SPD	272	59,0%	SPD	239	51,5%
			GRÜNE	27	5,9%	GRÜNE	42	9,1%
			FDP	11	2,4%	FDP	20	4,3%
						NPD	2	0,4%
						LINKE	36	7,8%
						REP	0	0,0%
						ödp	0	0,0%
						BüSo	0	0,0%
						PBC	0	0,0%
						Tierschutz	2	0,4%
						FAMILIE	0	0,0%
Wilhelmschule						PARTEI	0	0,0%
						ZENTRUM	0	0,0%
						BGD	0	0,0%
						AUF	0	0,0%
						PIRATEN	7	1,5%
						ddp	0	0,0%
						FreieUnion	0	0,0%
						RENTNER	2	0,4%
						proNRW	4	0,9%
						VIOLETTE	0	0,0%
						BIG	0	0,0%
						Volksabst.	0	0,0%
						FBI	0	0,0%
						Schincke	0	0,0%
17.2	1.008	535	ungült. - C	14		ungült. - E	8	
			gültig - D	521		gültig - F	527	
			CDU	201	38,6%	CDU	183	34,7%
			SPD	207	39,7%	SPD	194	36,8%
			GRÜNE	61	11,7%	GRÜNE	61	11,6%
			FDP	15	2,9%	FDP	31	5,9%
						NPD	2	0,4%
						LINKE	32	6,1%
						REP	2	0,4%
						ödp	1	0,2%
						BüSo	0	0,0%
						PBC	2	0,4%
						Tierschutz	2	0,4%
						FAMILIE	1	0,2%
Wilhelmschule						PARTEI	2	0,4%
						ZENTRUM	0	0,0%
						BGD	0	0,0%
						AUF	1	0,2%
						PIRATEN	6	1,1%
						ddp	0	0,0%
						FreieUnion	0	0,0%
						RENTNER	0	0,0%
						proNRW	6	1,1%
						VIOLETTE	0	0,0%
						BIG	0	0,0%
						Volksabst.	0	0,0%
						FBI	1	0,2%
						Schincke	4	0,8%

## Stadt Castrop-Rauxel

Stimm- bezirk	Wahlbe- rechtigte insges. A	Wähler insges. B	ERSTSTIMMEN			ZWEITSTIMMEN					
				absolut	in Proz.		absolut	in Proz.			
<b>17.3</b>	859	423	ungült. - C	4		ungült. - E	3				
			gültig - D	419		gültig - F	420				
			Wahlbeteiligung			CDU	130	31,0%	CDU	122	29,0%
			49,2%			SPD	201	48,0%	SPD	183	43,6%
						GRÜNE	37	8,8%	GRÜNE	48	11,4%
			<b>Kindergarten Swabedoo</b>			FDP	21	5,0%	FDP	25	6,0%
						LINKE	20	4,8%	NPD	11	2,6%
									LINKE	18	4,3%
									REP	3	0,7%
									ödp	0	0,0%
									BüSo	0	0,0%
									PBC	0	0,0%
									Tierschutz	0	0,0%
									FAMILIE	0	0,0%
						PARTEI	0	0,0%			
						ZENTRUM	0	0,0%			
						BGD	0	0,0%			
						AUF	0	0,0%			
			PIRATEN	8	1,9%	PIRATEN	6	1,4%			
						ddp	1	0,2%			
						FreieUnion	0	0,0%			
						RENTNER	1	0,2%			
						proNRW	2	0,5%			
						VIOLETTE	0	0,0%			
						BIG	0	0,0%			
						Volksabst.	0	0,0%			
						FBI	0	0,0%			
			Schincke	2	0,5%						
<b>18.1</b>	796	330	ungült. - C	14		ungült. - E	12				
			gültig - D	316		gültig - F	318				
			Wahlbeteiligung			CDU	83	26,3%	CDU	83	26,1%
			41,5%			SPD	159	50,3%	SPD	155	48,7%
						GRÜNE	23	7,3%	GRÜNE	19	6,0%
			<b>BBZ Dingen</b>			FDP	18	5,7%	FDP	17	5,3%
						LINKE	23	7,3%	NPD	5	1,6%
									LINKE	21	6,6%
									REP	1	0,3%
									ödp	0	0,0%
									BüSo	0	0,0%
									PBC	0	0,0%
									Tierschutz	2	0,6%
									FAMILIE	4	1,3%
						PARTEI	0	0,0%			
						ZENTRUM	0	0,0%			
						BGD	0	0,0%			
						AUF	0	0,0%			
			PIRATEN	7	2,2%	PIRATEN	7	2,2%			
						ddp	0	0,0%			
						FreieUnion	0	0,0%			
						RENTNER	0	0,0%			
						proNRW	3	0,9%			
						VIOLETTE	1	0,3%			
						BIG	0	0,0%			
						Volksabst.	0	0,0%			
						FBI	0	0,0%			
			Schincke	3	0,9%						

## Stadt Castrop-Rauxel

Stimm- bezirk	Wahlbe- rechtigte insges. A	Wähler insges. B	ERSTSTIMMEN			ZWEITSTIMMEN			
				absolut	in Proz.		absolut	in Proz.	
<b>18.2</b>	572	220	ungült. - C	5		ungült. - E	4		
			gültig - D	215		gültig - F	216		
			Wahlbeteiligung	35	16,3%	CDU	31	14,4%	
			38,5%	SPD	143	66,5%	SPD	136	63,0%
			<b>Familienzentrum Mikado</b>	GRÜNE	15	7,0%	GRÜNE	14	6,5%
				FDP	10	4,7%	FDP	12	5,6%
							NPD	0	0,0%
				LINKE	11	5,1%	LINKE	14	6,5%
							REP	2	0,9%
							ödp	0	0,0%
							BüSo	0	0,0%
							PBC	0	0,0%
							Tierschutz	2	0,9%
							FAMILIE	1	0,5%
							PARTEI	0	0,0%
				ZENTRUM	0	0,0%			
				BGD	0	0,0%			
			AUF	0	0,0%				
			PIRATEN	1	0,5%				
			PIRATEN	0	0,0%				
			ddp	0	0,0%				
			FreieUnion	0	0,0%				
			RENTNER	1	0,5%				
			proNRW	3	1,4%				
			VIOLETTE	0	0,0%				
			BIG	0	0,0%				
			Volksabst.	0	0,0%				
			FBI	0	0,0%				
			Schincke	0	0,0%				
<b>18.3</b>	861	416	ungült. - C	7		ungült. - E	9		
			gültig - D	409		gültig - F	407		
			Wahlbeteiligung	103	25,2%	CDU	92	22,6%	
			48,3%	SPD	241	58,9%	SPD	214	52,6%
			<b>Familienzentrum Mikado</b>	GRÜNE	21	5,1%	GRÜNE	29	7,1%
				FDP	14	3,4%	FDP	18	4,4%
							NPD	7	1,7%
				LINKE	23	5,6%	LINKE	23	5,7%
							REP	6	1,5%
							ödp	0	0,0%
							BüSo	0	0,0%
							PBC	0	0,0%
							Tierschutz	2	0,5%
							FAMILIE	0	0,0%
							PARTEI	0	0,0%
				ZENTRUM	0	0,0%			
				BGD	0	0,0%			
			AUF	0	0,0%				
			PIRATEN	4	1,0%				
			PIRATEN	1	0,2%				
			ddp	0	0,0%				
			FreieUnion	0	0,0%				
			RENTNER	3	0,7%				
			proNRW	8	2,0%				
			VIOLETTE	0	0,0%				
			BIG	4	1,0%				
			Volksabst.	0	0,0%				
			FBI	0	0,0%				
			Schincke	3	0,7%				



## Stadt Castrop-Rauxel

Stimmbezirk	Wahlberechtigte insges. A	Wähler insges. B	ERSTSTIMMEN			ZWEITSTIMMEN					
				absolut	in Proz.		absolut	in Proz.			
<b>19.1</b>	725	249	ungült. - C	4		ungült. - E	4				
			gültig - D	245		gültig - F	245				
			Wahlbeteiligung			CDU	48	19,6%	CDU	50	20,4%
			34,3%			SPD	145	59,2%	SPD	125	51,0%
						GRÜNE	13	5,3%	GRÜNE	14	5,7%
			<b>Dietrich-Bonhoeffer-Haus</b>			FDP	8	3,3%	FDP	7	2,9%
									NPD	4	1,6%
						LINKE	20	8,2%	LINKE	23	9,4%
									REP	3	1,2%
									ödp	0	0,0%
									BüSo	0	0,0%
									PBC	1	0,4%
									Tierschutz	2	0,8%
									FAMILIE	2	0,8%
									PARTEI	1	0,4%
						ZENTRUM	0	0,0%			
						BGD	0	0,0%			
						AUF	0	0,0%			
			PIRATEN	9	3,7%	PIRATEN	5	2,0%			
						ddp	0	0,0%			
						FreieUnion	0	0,0%			
						RENTNER	2	0,8%			
						proNRW	4	1,6%			
						VIOLETTE	1	0,4%			
						BIG	0	0,0%			
						Volksabst.	0	0,0%			
						FBI	1	0,4%			
			Schincke	2	0,8%						
<b>19.2</b>	1.403	607	ungült. - C	14		ungült. - E	13				
			gültig - D	593		gültig - F	594				
			Wahlbeteiligung			CDU	147	24,8%	CDU	148	24,9%
			43,3%			SPD	339	57,2%	SPD	305	51,3%
						GRÜNE	49	8,3%	GRÜNE	53	8,9%
			<b>Dietrich-Bonhoeffer-Haus</b>			FDP	14	2,4%	FDP	16	2,7%
									NPD	3	0,5%
						LINKE	41	6,9%	LINKE	42	7,1%
									REP	1	0,2%
									ödp	1	0,2%
									BüSo	0	0,0%
									PBC	0	0,0%
									Tierschutz	1	0,2%
									FAMILIE	4	0,7%
									PARTEI	0	0,0%
						ZENTRUM	1	0,2%			
						BGD	0	0,0%			
						AUF	0	0,0%			
			PIRATEN	3	0,5%	PIRATEN	7	1,2%			
						ddp	0	0,0%			
						FreieUnion	0	0,0%			
						RENTNER	4	0,7%			
						proNRW	7	1,2%			
						VIOLETTE	1	0,2%			
						BIG	0	0,0%			
						Volksabst.	0	0,0%			
						FBI	0	0,0%			
			Schincke	0	0,0%						

## Stadt Castrop-Rauxel

Stimm- bezirk	Wahlbe- rechtigte insges. A	Wähler insges. B	ERSTSTIMMEN			ZWEITSTIMMEN					
				absolut	in Proz.		absolut	in Proz.			
<b>19.3</b>	950	420	ungült. - C	8		ungült. - E	3				
			gültig - D	412		gültig - F	417				
			Wahlbeteiligung			CDU	128	31,1%	CDU	120	28,8%
			44,2%			SPD	194	47,1%	SPD	191	45,8%
						GRÜNE	32	7,8%	GRÜNE	37	8,9%
						FDP	21	5,1%	FDP	22	5,3%
									NPD	1	0,2%
									LINKE	28	6,7%
									REP	3	0,7%
									ödp	0	0,0%
									BüSo	0	0,0%
									PBC	0	0,0%
									Tierschutz	2	0,5%
<b>Cottenburgschule</b>						FAMILIE	1	0,2%			
						PARTEI	0	0,0%			
						ZENTRUM	0	0,0%			
						BGD	0	0,0%			
						AUF	0	0,0%			
						PIRATEN	7	1,7%	PIRATEN	8	1,9%
									ddp	0	0,0%
									FreieUnion	0	0,0%
									RENTNER	0	0,0%
									proNRW	2	0,5%
									VIOLETTE	1	0,2%
									BIG	0	0,0%
									Volksabst.	0	0,0%
						FBI	1	0,2%			
			Schincke	2	0,5%						
<b>20.1</b>	1.279	644	ungült. - C	11		ungült. - E	12				
			gültig - D	633		gültig - F	632				
			Wahlbeteiligung			CDU	216	34,1%	CDU	196	31,0%
			50,4%			SPD	309	48,8%	SPD	284	44,9%
						GRÜNE	46	7,3%	GRÜNE	57	9,0%
						FDP	23	3,6%	FDP	37	5,9%
									NPD	2	0,3%
									LINKE	27	4,3%
									REP	3	0,5%
									ödp	0	0,0%
									BüSo	0	0,0%
									PBC	0	0,0%
									Tierschutz	7	1,1%
<b>Geros Tagespfl. Am Stadtgarten</b>						FAMILIE	1	0,2%			
						PARTEI	1	0,2%			
						ZENTRUM	0	0,0%			
						BGD	0	0,0%			
						AUF	0	0,0%			
						PIRATEN	9	1,4%	PIRATEN	9	1,4%
									ddp	0	0,0%
									FreieUnion	0	0,0%
									RENTNER	0	0,0%
									proNRW	6	0,9%
									VIOLETTE	0	0,0%
									BIG	0	0,0%
									Volksabst.	1	0,2%
						FBI	1	0,2%			
			Schincke	1	0,2%						

## Stadt Castrop-Rauxel

Stimm- bezirk	Wahlbe- rechtigte insges. A	Wähler insges. B	ERSTSTIMMEN			ZWEITSTIMMEN					
				absolut	in Proz.		absolut	in Proz.			
<b>20.2</b>	1.043	457	ungült. - C	10		ungült. - E	9				
			gültig - D	447		gültig - F	448				
			Wahlbeteiligung			CDU	141	31,5%	CDU	132	29,5%
			43,8%			SPD	222	49,7%	SPD	191	42,6%
						GRÜNE	34	7,6%	GRÜNE	47	10,5%
			<b>GS Grüner Weg</b>			FDP	11	2,5%	FDP	12	2,7%
									NPD	5	1,1%
						LINKE	27	6,0%	LINKE	29	6,5%
									REP	3	0,7%
									ödp	1	0,2%
									BüSo	0	0,0%
									PBC	0	0,0%
									Tierschutz	5	1,1%
									FAMILIE	2	0,4%
									PARTEI	0	0,0%
						ZENTRUM	0	0,0%			
						BGD	0	0,0%			
						AUF	0	0,0%			
			PIRATEN	9	2,0%	PIRATEN	15	3,3%			
						ddp	0	0,0%			
						FreieUnion	0	0,0%			
						RENTNER	0	0,0%			
						proNRW	5	1,1%			
						VIOLETTE	0	0,0%			
						BIG	0	0,0%			
						Volksabst.	0	0,0%			
						FBI	1	0,2%			
			Schincke	3	0,7%						
<b>20.3</b>	909	408	ungült. - C	8		ungült. - E	6				
			gültig - D	400		gültig - F	402				
			Wahlbeteiligung			CDU	128	32,0%	CDU	122	30,3%
			44,9%			SPD	190	47,5%	SPD	174	43,3%
						GRÜNE	35	8,8%	GRÜNE	38	9,5%
			<b>Schillerschule (Aula)</b>			FDP	10	2,5%	FDP	19	4,7%
									NPD	2	0,5%
						LINKE	27	6,8%	LINKE	24	6,0%
									REP	0	0,0%
									ödp	0	0,0%
									BüSo	0	0,0%
									PBC	0	0,0%
									Tierschutz	2	0,5%
									FAMILIE	0	0,0%
									PARTEI	2	0,5%
						ZENTRUM	0	0,0%			
						BGD	0	0,0%			
						AUF	0	0,0%			
			PIRATEN	10	2,5%	PIRATEN	7	1,7%			
						ddp	0	0,0%			
						FreieUnion	0	0,0%			
						RENTNER	3	0,7%			
						proNRW	3	0,7%			
						VIOLETTE	2	0,5%			
						BIG	3	0,7%			
						Volksabst.	0	0,0%			
						FBI	1	0,2%			
			Schincke	0	0,0%						

## Stadt Castrop-Rauxel

Stimmbezirk	Wahlberechtigte insges. A	Wähler insges. B	ERSTSTIMMEN			ZWEITSTIMMEN					
				absolut	in Proz.		absolut	in Proz.			
<b>21.1</b>	808	370	ungült. - C	8		ungült. - E	7				
			gültig - D	362		gültig - F	363				
			Wahlbeteiligung			CDU	87	24,0%	CDU	79	21,8%
			45,8%			SPD	210	58,0%	SPD	192	52,9%
						GRÜNE	28	7,7%	GRÜNE	34	9,4%
						FDP	11	3,0%	FDP	17	4,7%
									NPD	7	1,9%
									LINKE	15	4,1%
									REP	1	0,3%
									ödp	0	0,0%
									BüSo	0	0,0%
									PBC	0	0,0%
									Tierschutz	2	0,6%
									FAMILIE	0	0,0%
									PARTEI	1	0,3%
									ZENTRUM	0	0,0%
									BGD	0	0,0%
						AUF	0	0,0%			
						AUF	0	0,0%			
			PIRATEN	10	2,8%	PIRATEN	7	1,9%			
						ddp	0	0,0%			
						FreieUnion	0	0,0%			
						RENTNER	0	0,0%			
						proNRW	3	0,8%			
						VIOLETTE	1	0,3%			
						BIG	4	1,1%			
						Volksabst.	0	0,0%			
						FBI	0	0,0%			
			Schincke	1	0,3%						
<b>21.2</b>	921	430	ungült. - C	24		ungült. - E	14				
			gültig - D	406		gültig - F	416				
			Wahlbeteiligung			CDU	116	28,6%	CDU	98	23,6%
			46,7%			SPD	207	51,0%	SPD	194	46,6%
						GRÜNE	30	7,4%	GRÜNE	40	9,6%
						FDP	11	2,7%	FDP	17	4,1%
									NPD	2	0,5%
									LINKE	30	7,2%
									REP	0	0,0%
									ödp	1	0,2%
									BüSo	0	0,0%
									PBC	2	0,5%
									Tierschutz	1	0,2%
									FAMILIE	1	0,2%
									PARTEI	0	0,0%
									ZENTRUM	0	0,0%
									BGD	0	0,0%
						AUF	2	0,5%			
						AUF	2	0,5%			
			PIRATEN	10	2,5%	PIRATEN	10	2,4%			
						ddp	0	0,0%			
						FreieUnion	1	0,2%			
						RENTNER	0	0,0%			
						proNRW	12	2,9%			
						VIOLETTE	0	0,0%			
						BIG	1	0,2%			
						Volksabst.	0	0,0%			
						FBI	4	1,0%			
			Schincke	4	1,0%						

## Stadt Castrop-Rauxel

Stimm- bezirk	Wahlbe- rechtigte insges. A	Wähler insges. B	ERSTSTIMMEN			ZWEITSTIMMEN					
				absolut	in Proz.		absolut	in Proz.			
<b>21.3</b>	922	390	ungült. - C	12		ungült. - E	9				
			gültig - D	378		gültig - F	381				
			Wahlbeteiligung			CDU	117	31,0%	CDU	116	30,4%
			42,3%			SPD	187	49,5%	SPD	171	44,9%
						GRÜNE	28	7,4%	GRÜNE	35	9,2%
						FDP	15	4,0%	FDP	18	4,7%
									NPD	2	0,5%
									LINKE	19	5,0%
									REP	1	0,3%
									ödp	0	0,0%
									BüSo	0	0,0%
									PBC	0	0,0%
									Tierschutz	1	0,3%
									FAMILIE	3	0,8%
									PARTEI	0	0,0%
						ZENTRUM	0	0,0%			
						BGD	0	0,0%			
						AUF	0	0,0%			
						AUF	0	0,0%			
			PIRATEN	4	1,1%	PIRATEN	8	2,1%			
						ddp	0	0,0%			
						FreieUnion	1	0,3%			
						RENTNER	0	0,0%			
						proNRW	4	1,0%			
						VIOLETTE	0	0,0%			
						BIG	0	0,0%			
						Volksabst.	0	0,0%			
						FBI	2	0,5%			
			Schincke	0	0,0%						
<b>22.1</b>	802	308	ungült. - C	7		ungült. - E	6				
			gültig - D	301		gültig - F	302				
			Wahlbeteiligung			CDU	86	28,6%	CDU	88	29,1%
			38,4%			SPD	151	50,2%	SPD	136	45,0%
						GRÜNE	14	4,7%	GRÜNE	25	8,3%
						FDP	14	4,7%	FDP	11	3,6%
									NPD	1	0,3%
									LINKE	29	9,6%
									REP	1	0,3%
									ödp	0	0,0%
									BüSo	0	0,0%
									PBC	1	0,3%
									Tierschutz	3	1,0%
									FAMILIE	1	0,3%
									PARTEI	0	0,0%
						ZENTRUM	0	0,0%			
						BGD	0	0,0%			
						AUF	0	0,0%			
						AUF	0	0,0%			
			PIRATEN	5	1,7%	PIRATEN	1	0,3%			
						ddp	0	0,0%			
						FreieUnion	0	0,0%			
						RENTNER	1	0,3%			
						proNRW	1	0,3%			
						VIOLETTE	1	0,3%			
						BIG	1	0,3%			
						Volksabst.	0	0,0%			
						FBI	1	0,3%			
			Schincke	3	1,0%						

## Stadt Castrop-Rauxel

Stimmbezirk	Wahlberechtigte insges. A	Wähler insges. B	ERSTSTIMMEN			ZWEITSTIMMEN					
				absolut	in Proz.		absolut	in Proz.			
<b>22.2</b>	1.197	530	ungült. - C	3		ungült. - E	2				
			gültig - D	527		gültig - F	528				
			Wahlbeteiligung			CDU	201	38,1%	CDU	179	33,9%
			44,3%			SPD	214	40,6%	SPD	192	36,4%
						GRÜNE	37	7,0%	GRÜNE	50	9,5%
			<b>Jugendraum der Falken</b>			FDP	38	7,2%	FDP	47	8,9%
									NPD	6	1,1%
						LINKE	27	5,1%	LINKE	28	5,3%
									REP	2	0,4%
									ödp	0	0,0%
									BüSo	0	0,0%
									PBC	0	0,0%
									Tierschutz	3	0,6%
									FAMILIE	3	0,6%
									PARTEI	0	0,0%
						ZENTRUM	0	0,0%			
						BGD	0	0,0%			
						AUF	0	0,0%			
			PIRATEN	9	1,7%	PIRATEN	6	1,1%			
						ddp	0	0,0%			
						FreieUnion	0	0,0%			
						RENTNER	0	0,0%			
						proNRW	7	1,3%			
						VIOLETTE	1	0,2%			
						BIG	0	0,0%			
						Volksabst.	0	0,0%			
						FBI	4	0,8%			
			Schincke	1	0,2%						
<hr/>											
<b>22.3</b>	749	348	ungült. - C	5		ungült. - E	2				
			gültig - D	343		gültig - F	346				
			Wahlbeteiligung			CDU	113	32,9%	CDU	114	32,9%
			46,5%			SPD	174	50,7%	SPD	156	45,1%
						GRÜNE	18	5,2%	GRÜNE	22	6,4%
			<b>Bürgerzentrum Marienschule</b>			FDP	10	2,9%	FDP	8	2,3%
									NPD	8	2,3%
						LINKE	17	5,0%	LINKE	20	5,8%
									REP	3	0,9%
									ödp	0	0,0%
									BüSo	0	0,0%
									PBC	1	0,3%
									Tierschutz	2	0,6%
									FAMILIE	1	0,3%
									PARTEI	1	0,3%
						ZENTRUM	0	0,0%			
						BGD	0	0,0%			
						AUF	1	0,3%			
			PIRATEN	9	2,6%	PIRATEN	5	1,4%			
						ddp	0	0,0%			
						FreieUnion	0	0,0%			
						RENTNER	2	0,6%			
						proNRW	1	0,3%			
						VIOLETTE	0	0,0%			
						BIG	0	0,0%			
						Volksabst.	0	0,0%			
						FBI	1	0,3%			
			Schincke	2	0,6%						

## Stadt Castrop-Rauxel

Stimm- bezirk	Wahlbe- rechtigte insges. A	Wähler insges. B	ERSTSTIMMEN			ZWEITSTIMMEN					
				absolut	in Proz.		absolut	in Proz.			
<b>23.1</b>	832	497	ungült. - C	2		ungült. - E	0				
			gültig - D	495		gültig - F	497				
			Wahlbeteiligung			CDU	177	35,6%			
			59,7%			SPD	172	34,6%			
						GRÜNE	65	13,1%			
						FDP	34	6,8%			
						NPD	0	0,0%			
						LINKE	27	5,4%			
						REP	0	0,0%			
						ödp	0	0,0%			
						BüSo	0	0,0%			
						PBC	0	0,0%			
						Tierschutz	4	0,8%			
						FAMILIE	2	0,4%			
						PARTEI	0	0,0%			
<b>Lindenschule</b>						ZENTRUM	0	0,0%			
						BGD	0	0,0%			
						AUF	0	0,0%			
						PIRATEN	9	1,8%			
						ddp	0	0,0%			
						FreieUnion	0	0,0%			
						RENTNER	2	0,4%			
						proNRW	4	0,8%			
						VIOLETTE	0	0,0%			
						BIG	0	0,0%			
						Volksabst.	0	0,0%			
						FBI	1	0,2%			
						Schincke	0	0,0%			
			<b>23.2</b>	1.097	627	ungült. - C	8		ungült. - E	6	
						gültig - D	619		gültig - F	621	
Wahlbeteiligung						CDU	248	39,9%			
57,2%						SPD	226	36,4%			
						GRÜNE	57	9,2%			
						FDP	37	6,0%			
						NPD	6	1,0%			
						LINKE	22	3,5%			
						REP	1	0,2%			
						ödp	0	0,0%			
						BüSo	0	0,0%			
						PBC	0	0,0%			
						Tierschutz	2	0,3%			
						FAMILIE	2	0,3%			
						PARTEI	1	0,2%			
<b>Pfarrsaal Heil. Schutzengel</b>						ZENTRUM	1	0,2%			
						BGD	0	0,0%			
						AUF	0	0,0%			
						PIRATEN	6	1,0%			
						ddp	0	0,0%			
						FreieUnion	0	0,0%			
						RENTNER	4	0,6%			
						proNRW	4	0,6%			
						VIOLETTE	0	0,0%			
						BIG	0	0,0%			
						Volksabst.	1	0,2%			
						FBI	3	0,5%			
						Schincke	0	0,0%			

## Stadt Castrop-Rauxel

Stimmbezirk	Wahlberechtigte insges. A	Wähler insges. B	ERSTSTIMMEN			ZWEITSTIMMEN		
				absolut	in Proz.		absolut	in Proz.
<b>23.3</b>	934	514	ungült. - C	4		ungült. - E	5	
			gültig - D	510		gültig - F	509	
			CDU	208	40,8%	CDU	186	36,5%
			SPD	214	42,0%	SPD	201	39,5%
			GRÜNE	48	9,4%	GRÜNE	51	10,0%
			FDP	24	4,7%	FDP	38	7,5%
						NPD	4	0,8%
						LINKE	11	2,2%
						REP	2	0,4%
						ödp	0	0,0%
						BüSo	0	0,0%
						PBC	0	0,0%
						Tierschutz	0	0,0%
						FAMILIE	1	0,2%
						PARTEI	1	0,2%
			ZENTRUM	1	0,2%			
			BGD	0	0,0%			
			AUF	0	0,0%			
			PIRATEN	7	1,4%			
			ddp	0	0,0%			
			FreieUnion	0	0,0%			
			RENTNER	2	0,4%			
			proNRW	4	0,8%			
			VIOLETTE	0	0,0%			
			BIG	0	0,0%			
			Volksabst.	0	0,0%			
			FBI	0	0,0%			
			Schincke	1	0,2%			
<b>90.0</b>	0	750	ungült. - C	28		ungült. - E	24	
			gültig - D	722		gültig - F	726	
			CDU	170	23,5%	CDU	160	22,0%
			SPD	383	53,0%	SPD	359	49,4%
			GRÜNE	51	7,1%	GRÜNE	59	8,1%
			FDP	26	3,6%	FDP	31	4,3%
						NPD	7	1,0%
						LINKE	67	9,2%
						REP	4	0,6%
						ödp	0	0,0%
						BüSo	0	0,0%
						PBC	0	0,0%
						Tierschutz	5	0,7%
						FAMILIE	0	0,0%
						PARTEI	1	0,1%
			ZENTRUM	0	0,0%			
			BGD	0	0,0%			
			AUF	0	0,0%			
			PIRATEN	14	1,9%			
			ddp	0	0,0%			
			FreieUnion	5	0,7%			
			RENTNER	5	0,7%			
			proNRW	7	1,0%			
			VIOLETTE	0	0,0%			
			BIG	1	0,1%			
			Volksabst.	1	0,1%			
			FBI	0	0,0%			
			Schincke	3	0,4%			



## Stadt Castrop-Rauxel

Stimmbezirk	Wahlberechtigte insges. A	Wähler insges. B	ERSTSTIMMEN			ZWEITSTIMMEN			
				absolut	in Proz.		absolut	in Proz.	
90.1	0	823	ungült. - C	13		ungült. - E	7		
			gültig - D	810		gültig - F	816		
			CDU	213	26,3%	CDU	210	25,7%	
			SPD	440	54,3%	SPD	414	50,7%	
			GRÜNE	64	7,9%	GRÜNE	62	7,6%	
			Briefwahlbezirk 2	FDP	15	1,9%	FDP	22	2,7%
							NPD	8	1,0%
				LINKE	47	5,8%	LINKE	48	5,9%
							REP	6	0,7%
							ödp	0	0,0%
							BüSo	0	0,0%
							PBC	1	0,1%
						Tierschutz	6	0,7%	
			FAMILIE	1	0,1%				
			PARTEI	1	0,1%				
			ZENTRUM	0	0,0%				
			BGD	0	0,0%				
			AUF	1	0,1%				
			PIRATEN	24	3,0%	PIRATEN	10	1,2%	
						ddp	0	0,0%	
						FreieUnion	0	0,0%	
						RENTNER	6	0,7%	
						proNRW	19	2,3%	
						VIOLETTE	0	0,0%	
						BIG	0	0,0%	
						Volksabst.	1	0,1%	
						FBI	0	0,0%	
			Schincke	7	0,9%				
90.2	0	658	ungült. - C	9		ungült. - E	4		
			gültig - D	649		gültig - F	654		
			CDU	205	31,6%	CDU	189	28,9%	
			SPD	298	45,9%	SPD	293	44,8%	
			GRÜNE	67	10,3%	GRÜNE	63	9,6%	
			Briefwahlbezirk 3	FDP	21	3,2%	FDP	27	4,1%
							NPD	7	1,1%
				LINKE	37	5,7%	LINKE	33	5,0%
							REP	5	0,8%
							ödp	1	0,2%
							BüSo	0	0,0%
							PBC	1	0,2%
						Tierschutz	7	1,1%	
			FAMILIE	2	0,3%				
			PARTEI	2	0,3%				
			ZENTRUM	1	0,2%				
			BGD	0	0,0%				
			AUF	0	0,0%				
			PIRATEN	16	2,5%	PIRATEN	13	2,0%	
						ddp	1	0,2%	
						FreieUnion	0	0,0%	
						RENTNER	2	0,3%	
						proNRW	7	1,1%	
						VIOLETTE	0	0,0%	
						BIG	0	0,0%	
						Volksabst.	0	0,0%	
						FBI	0	0,0%	
			Schincke	5	0,8%				

## Stadt Castrop-Rauxel

Stimmbezirk	Wahlberechtigte insges. A	Wähler insges. B	ERSTSTIMMEN			ZWEITSTIMMEN		
				absolut	in Proz.		absolut	in Proz.
90.3  Briefwahlbezirk 4	0	742	ungült. - C	9		ungült. - E	7	
			gültig - D	733		gültig - F	735	
			CDU	186	25,4%	CDU	179	24,4%
			SPD	385	52,5%	SPD	366	49,8%
			GRÜNE	57	7,8%	GRÜNE	50	6,8%
			FDP	34	4,6%	FDP	40	5,4%
						NPD	8	1,1%
			LINKE	52	7,1%	LINKE	54	7,3%
						REP	0	0,0%
						ödp	0	0,0%
						BüSo	0	0,0%
						PBC	0	0,0%
						Tierschutz	6	0,8%
						FAMILIE	3	0,4%
						PARTEI	1	0,1%
			ZENTRUM	0	0,0%			
			BGD	0	0,0%			
			AUF	0	0,0%			
			PIRATEN	12	1,6%			
			PIRATEN	11	1,5%			
			ddp	0	0,0%			
			FreieUnion	0	0,0%			
			RENTNER	8	1,1%			
			proNRW	5	0,7%			
			VIOLETTE	0	0,0%			
			BIG	0	0,0%			
			Volksabst.	1	0,1%			
			FBI	3	0,4%			
			Schincke	7	1,0%			
90.4  Briefwahlbezirk 5	0	659	ungült. - C	6		ungült. - E	3	
			gültig - D	653		gültig - F	656	
			CDU	236	36,1%	CDU	222	33,8%
			SPD	274	42,0%	SPD	261	39,8%
			GRÜNE	57	8,7%	GRÜNE	52	7,9%
			FDP	27	4,1%	FDP	35	5,3%
						NPD	8	1,2%
			LINKE	34	5,2%	LINKE	41	6,3%
						REP	3	0,5%
						ödp	1	0,2%
						BüSo	0	0,0%
						PBC	0	0,0%
						Tierschutz	9	1,4%
						FAMILIE	2	0,3%
						PARTEI	2	0,3%
			ZENTRUM	0	0,0%			
			BGD	0	0,0%			
			AUF	0	0,0%			
			PIRATEN	18	2,8%			
			PIRATEN	8	1,2%			
			ddp	0	0,0%			
			FreieUnion	0	0,0%			
			RENTNER	3	0,5%			
			proNRW	6	0,9%			
			VIOLETTE	0	0,0%			
			BIG	0	0,0%			
			Volksabst.	2	0,3%			
			FBI	1	0,2%			
			Schincke	7	1,1%			

## Stadt Castrop-Rauxel

Stimmbezirk	Wahlberechtigte insges. A	Wähler insges. B	ERSTSTIMMEN			ZWEITSTIMMEN		
				absolut	in Proz.		absolut	in Proz.
90.5  Briefwahlbezirk 6	0	680	ungült. - C	12		ungült. - E	6	
			gültig - D	668		gültig - F	674	
			CDU	261	39,1%	CDU	251	37,2%
			SPD	274	41,0%	SPD	265	39,3%
			GRÜNE	51	7,6%	GRÜNE	45	6,7%
			FDP	24	3,6%	FDP	35	5,2%
						NPD	11	1,6%
			LINKE	31	4,6%	LINKE	26	3,9%
						REP	1	0,1%
						ödp	2	0,3%
						BüSo	0	0,0%
						PBC	0	0,0%
						Tierschutz	3	0,4%
						FAMILIE	1	0,1%
						PARTEI	0	0,0%
			ZENTRUM	1	0,1%			
			BGD	0	0,0%			
			AUF	0	0,0%			
			PIRATEN	21	3,1%			
			PIRATEN	14	2,1%			
			ddp	0	0,0%			
			FreieUnion	0	0,0%			
			RENTNER	5	0,7%			
			proNRW	10	1,5%			
			VIOLETTE	1	0,1%			
			BIG	0	0,0%			
			Volksabst.	3	0,4%			
			FBI	0	0,0%			
			Schincke	6	0,9%			
90.6  Briefwahlbezirk 7	0	639	ungült. - C	3		ungült. - E	5	
			gültig - D	636		gültig - F	634	
			CDU	241	37,9%	CDU	230	36,3%
			SPD	278	43,7%	SPD	258	40,7%
			GRÜNE	44	6,9%	GRÜNE	51	8,0%
			FDP	28	4,4%	FDP	41	6,5%
						NPD	4	0,6%
			LINKE	24	3,8%	LINKE	27	4,3%
						REP	1	0,2%
						ödp	0	0,0%
						BüSo	0	0,0%
						PBC	0	0,0%
						Tierschutz	1	0,2%
						FAMILIE	1	0,2%
						PARTEI	1	0,2%
			ZENTRUM	2	0,3%			
			BGD	0	0,0%			
			AUF	0	0,0%			
			PIRATEN	16	2,5%			
			PIRATEN	10	1,6%			
			ddp	0	0,0%			
			FreieUnion	0	0,0%			
			RENTNER	2	0,3%			
			proNRW	3	0,5%			
			VIOLETTE	0	0,0%			
			BIG	0	0,0%			
			Volksabst.	1	0,2%			
			FBI	1	0,2%			
			Schincke	5	0,8%			

## Stadt Castrop-Rauxel

Stimmbezirk	Wahlberechtigte insges. A	Wähler insges. B	ERSTSTIMMEN			ZWEITSTIMMEN		
				absolut	in Proz.		absolut	in Proz.
90.7  Briefwahlbezirk 8	0	718	ungült. - C	8		ungült. - E	7	
			gültig - D	710		gültig - F	711	
			CDU	260	36,6%	CDU	256	36,0%
			SPD	298	42,0%	SPD	268	37,7%
			GRÜNE	65	9,2%	GRÜNE	65	9,1%
			FDP	44	6,2%	FDP	55	7,7%
						NPD	3	0,4%
			LINKE	25	3,5%	LINKE	31	4,4%
						REP	5	0,7%
						ödp	1	0,1%
						BüSo	0	0,0%
						PBC	0	0,0%
						Tierschutz	2	0,3%
						FAMILIE	1	0,1%
						PARTEI	2	0,3%
			ZENTRUM	0	0,0%			
			BGD	0	0,0%			
			AUF	1	0,1%			
			PIRATEN	15	2,1%			
			PIRATEN	6	0,8%			
			ddp	0	0,0%			
			FreieUnion	0	0,0%			
			RENTNER	3	0,4%			
			proNRW	10	1,4%			
			VIOLETTE	0	0,0%			
			BIG	0	0,0%			
			Volksabst.	0	0,0%			
			FBI	2	0,3%			
			Schincke	3	0,4%			
90.8  Briefwahlbezirk 9	0	690	ungült. - C	5		ungült. - E	4	
			gültig - D	685		gültig - F	686	
			CDU	208	30,4%	CDU	194	28,3%
			SPD	334	48,8%	SPD	319	46,5%
			GRÜNE	62	9,1%	GRÜNE	61	8,9%
			FDP	26	3,8%	FDP	38	5,5%
						NPD	6	0,9%
			LINKE	33	4,8%	LINKE	34	5,0%
						REP	2	0,3%
						ödp	0	0,0%
						BüSo	0	0,0%
						PBC	0	0,0%
						Tierschutz	4	0,6%
						FAMILIE	2	0,3%
						PARTEI	1	0,1%
			ZENTRUM	0	0,0%			
			BGD	0	0,0%			
			AUF	0	0,0%			
			PIRATEN	17	2,5%			
			PIRATEN	9	1,3%			
			ddp	0	0,0%			
			FreieUnion	0	0,0%			
			RENTNER	3	0,4%			
			proNRW	10	1,5%			
			VIOLETTE	0	0,0%			
			BIG	0	0,0%			
			Volksabst.	1	0,1%			
			FBI	2	0,3%			
			Schincke	5	0,7%			

## Stadt Castrop-Rauxel

Stimm- bezirk	Wahlbe- rechtigte insges. A	Wähler insges. B	ERSTSTIMMEN			ZWEITSTIMMEN		
				absolut	in Proz.		absolut	in Proz.
<b>90.9</b>	0	773	ungült. - C	14		ungült. - E	7	
			gültig - D	759		gültig - F	766	
			CDU	252	33,2%	CDU	237	30,9%
			SPD	363	47,8%	SPD	340	44,4%
			GRÜNE	52	6,9%	GRÜNE	58	7,6%
			FDP	34	4,5%	FDP	38	5,0%
<b>Briefwahlbezirk 10</b>						NPD	9	1,2%
			LINKE	39	5,1%	LINKE	42	5,5%
						REP	1	0,1%
						ödp	0	0,0%
						BüSo	0	0,0%
						PBC	2	0,3%
						Tierschutz	8	1,0%
						FAMILIE	1	0,1%
						PARTEI	1	0,1%
						ZENTRUM	0	0,0%
						BGD	0	0,0%
						AUF	1	0,1%
						PIRATEN	8	1,0%
						ddp	0	0,0%
						FreieUnion	0	0,0%
						RENTNER	7	0,9%
						proNRW	11	1,4%
						VIOLETTE	0	0,0%
			BIG	0	0,0%			
			Volksabst.	2	0,3%			
			FBI	0	0,0%			
			Schincke	3	0,4%			