



Castrop-Rauxel
Europastadt im Grünen

Der Bürgermeister



Wahlen in Castrop-Rauxel

- **Gesamtergebnis**
- **Ergebnisgrafiken**
- **Ergebnisse in den Wahlbezirken**

Hinweise:

- Alle nachfolgend dargestellten Ergebnisse basieren auf dem **vorläufigen amtlichen Endergebnis** in der Stadt Castrop-Rauxel.
- Die Ergebnisse in den einzelnen Wahlbezirken enthalten keine Briefwahlergebnisse! Zur Europawahl wurden die Briefwahlergebnisse insgesamt für das Stadtgebiet in den separaten Briefwahlbezirken 90.0 bis 90.9 ausgezählt. Sie sind unter diesen Bezirken ausgewiesen.
- Die Wahl-/Stimmbezirke in der Stadt Castrop-Rauxel sind in den letzten Jahren teilweise räumlich neu gegliedert worden. Insoweit ergibt sich nicht immer eine Übereinstimmung mit den Wahl-/Stimmbezirken vorangegangener Wahlen.



Herausgeber:

Stadt Castrop-Rauxel, Der Bürgermeister,
Bereich Informationstechnik
Europaplatz 1, 44575 Castrop-Rauxel
Telefon: 02305/106-0
Telefax: 02305/106-2131
E-Mail: stadtverwaltung@castrop-rauxel.de

Stand:

06/2004

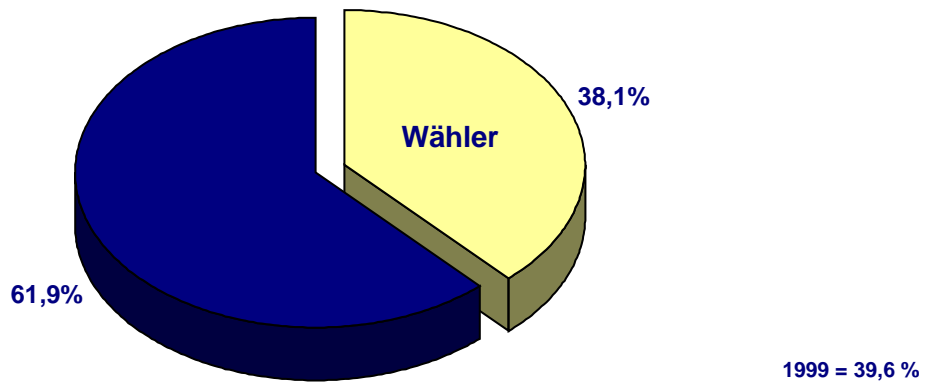
Übersicht der Wahlvorschläge

- | | | |
|-----|------------------------|---|
| 1. | CDU | Christlich Demokratische Union Deutschlands |
| 2. | SPD | Sozialdemokratische Partei Deutschlands |
| 3. | GRÜNE | BÜNDNIS 90/DIE GRÜNEN |
| 4. | FDP | Freie Demokratische Partei |
| 5. | PDS | Partei des Demokratischen Sozialismus |
| 6. | REP | DIE REPUBLIKANER |
| 7. | Die Tierschutzpartei | Mensch Umwelt Tierschutz |
| 8. | GRAUE | DIE GRAUEN - Graue Panther |
| 9. | DIE FRAUEN | Feministische Partei DIE FRAUEN |
| 10. | NPD | Nationaldemokratische Partei Deutschlands |
| 11. | ödp | Ökologisch-Demokratische Partei |
| 12. | PBC | Partei Bibeltreuer Christen |
| 13. | CM | CHRISTLICHE MITTE – Für ein Deutschland nach GOTTES Geboten |
| 14. | ZENTRUM | Deutsche Zentrumspartei – Älteste Partei Deutschlands – gegründet 1870 |
| 15. | BüSo | Bürgerrechtsbewegung Solidarität |
| 16. | Deutschland | Ab jetzt...Bündnis für Deutschland
Liste: Gegen Zuwanderung ins „Soziale Netz“ |
| 17. | Unabhängige Kandidaten | Aktion unabhängige Kandidaten |
| 18. | AUFBRUCH | Aufbruch für Bürgerrechte, Freiheit und Gesundheit |
| 19. | DKP | Deutsche Kommunistische Partei |
| 20. | DP | DEUTSCHE PARTEI |
| 21. | FAMILIE | FAMILIEN-PARTEI DEUTSCHLANDS |
| 22. | PSG | Partei für Soziale Gleichheit, Sektion der Vierten Internationale |

Ergebnisse in Castrop-Rauxel



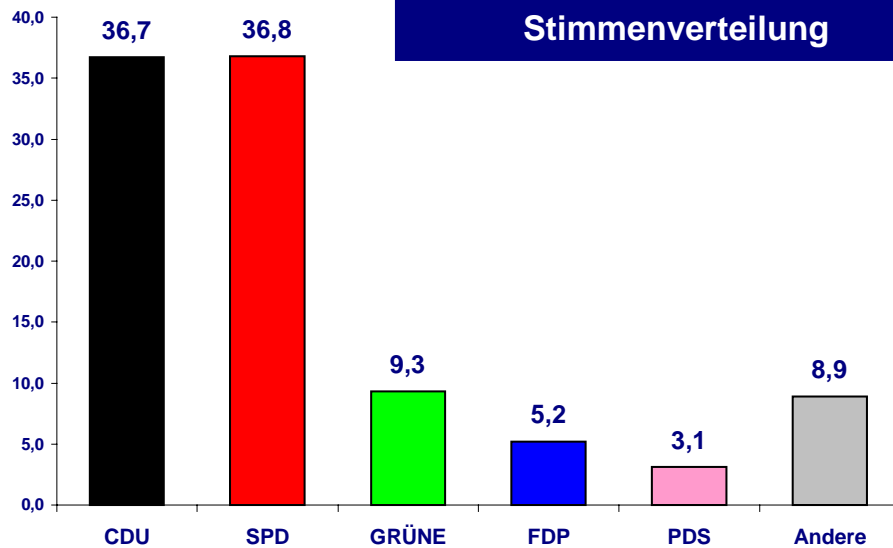
Wahlbeteiligung



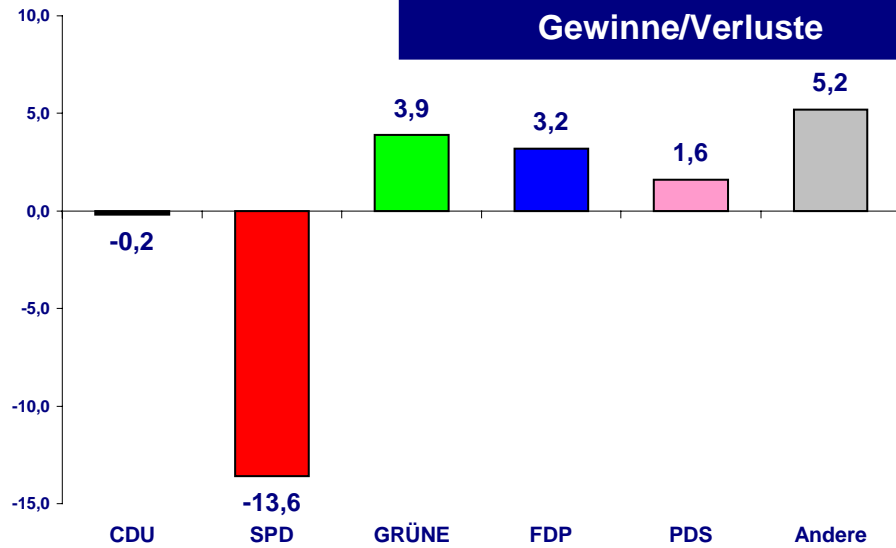
Ergebnisse in Castrop-Rauxel



Stimmenverteilung



Ergebnisse in Castrop-Rauxel

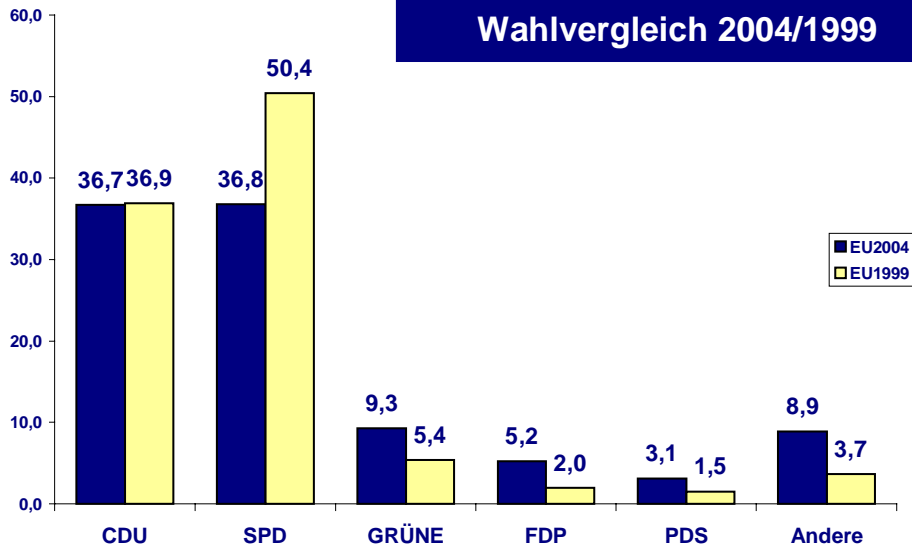


Stadt Castrop-Rauxel - Bereich Informationstechnik

Angaben in Prozent

EU03

Ergebnisse in Castrop-Rauxel

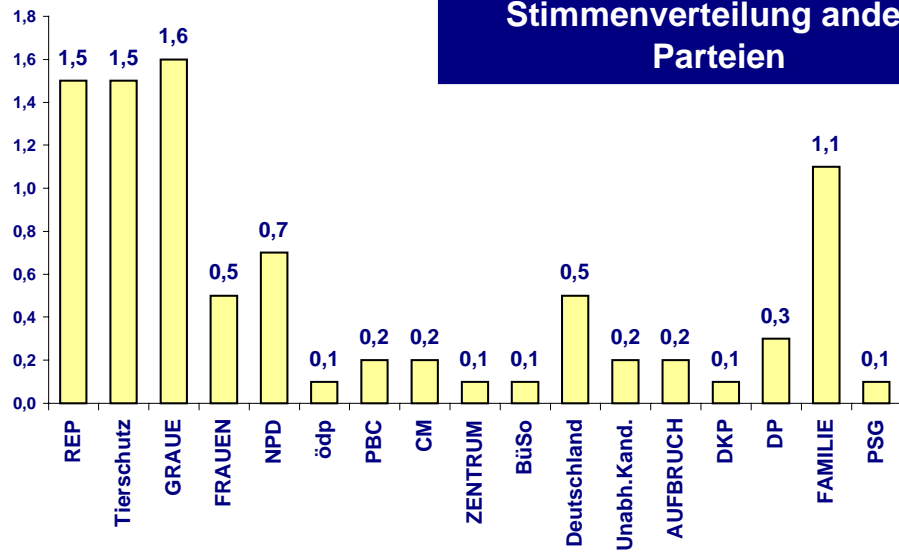


Stadt Castrop-Rauxel - Bereich Informationstechnik

Angaben in Prozent

EU04

Ergebnisse in Castrop-Rauxel



Ergebnisse in den Wahlbezirken

Wahl- bezirk	Wahlberechtigte				Wähler		abgegebene Stimmen				
	laut Wählerverzeichnis				ins- gesamt	dav.mit Wahl- schein	un- gültig	gültig	davon entfallen auf:		
	ohne Sperrvermerk	mit	ins- gesamt	A					B	B1	C
A1	A2	A3	A	B	B1	C	D				
1.1	860	41	0	901	278	0	6	272	CDU	57	21,0%
									SPD	138	50,7%
AGORA-Griech. Kulturzentrum									GRÜNE	20	7,4%
									FDP	20	7,4%
									PDS	7	2,6%
									REP	5	1,8%
									Tierschutz	1	0,4%
									GRAUE	3	1,1%
									FRAUEN	2	0,7%
									NPD	6	2,2%
									ödp	0	0,0%
									PBC	1	0,4%
									CM	0	0,0%
									ZENTRUM	0	0,0%
									BüSo	0	0,0%
									Deut schl.	5	1,8%
									Unabh.Kand.	0	0,0%
									AUFBRUCH	1	0,4%
									DKP	0	0,0%
									DP	2	0,7%
									FAMILIE	4	1,5%
									PSG	0	0,0%
1.2	880	46	0	926	309	0	7	302	CDU	78	25,8%
									SPD	125	41,4%
Hauptschule Uferstr. (Raum 4)									GRÜNE	32	10,6%
									FDP	24	7,9%
									PDS	14	4,6%
									REP	3	1,0%
									Tierschutz	3	1,0%
									GRAUE	7	2,3%
									FRAUEN	1	0,3%
									NPD	2	0,7%
									ödp	0	0,0%
									PBC	1	0,3%
									CM	0	0,0%
									ZENTRUM	0	0,0%
									BüSo	1	0,3%
									Deut schl.	1	0,3%
									Unabh.Kand.	2	0,7%
									AUFBRUCH	1	0,3%
									DKP	0	0,0%
									DP	1	0,3%
									FAMILIE	6	2,0%
									PSG	0	0,0%

Stadt Castrop-Rauxel

Wahl- bezirk	Wahlberechtigte laut Wählerverzeichnis				Wähler		abgegebene Stimmen				
	ohne Sperrvermerk A1	mit A2	A3	ins- gesamt A	ins- gesamt B	dav.mit Wahl- schein B1	un- gültig C	gültig D	davon entfallen auf: D1 bis D22		
1.3	787	18	0	805	233	0	11	222	CDU	43	19,4%
									SPD	109	49,1%
									GRÜNE	18	8,1%
									FDP	11	5,0%
									PDS	13	5,9%
									REP	3	1,4%
									Tierschutz	4	1,8%
									GRAUE	2	0,9%
									FRAUEN	2	0,9%
									NPD	1	0,5%
									ödp	1	0,5%
									PBC	1	0,5%
									CM	1	0,5%
									ZENTRUM	0	0,0%
									BüSo	1	0,5%
									Deutshl.	2	0,9%
									Unabh.Kand.	0	0,0%
									AUFBRUCH	4	1,8%
									DKP	0	0,0%
									DP	1	0,5%
									FAMILIE	4	1,8%
									PSG	1	0,5%
2.1	793	30	0	823	260	0	8	252	CDU	66	26,2%
									SPD	121	48,0%
									GRÜNE	12	4,8%
									FDP	14	5,6%
									PDS	12	4,8%
									REP	6	2,4%
									Tierschutz	12	4,8%
									GRAUE	2	0,8%
									FRAUEN	0	0,0%
									NPD	2	0,8%
									ödp	0	0,0%
									PBC	0	0,0%
									CM	0	0,0%
									ZENTRUM	1	0,4%
									BüSo	0	0,0%
									Deutshl.	1	0,4%
									Unabh.Kand.	1	0,4%
									AUFBRUCH	0	0,0%
									DKP	1	0,4%
									DP	1	0,4%
									FAMILIE	0	0,0%
									PSG	0	0,0%

Stadt Castrop-Rauxel

Wahl- bezirk	Wahlberechtigte laut Wählerverzeichnis				Wähler		abgegebene Stimmen				
	ohne Sperrvermerk A1	mit A2	A3	ins- gesamt A	ins- gesamt B	dav.mit Wahl- schein B1	un- gültig C	gültig D	davon entfallen auf: D1 bis D22		
2.2	735	37	0	772	209	0	6	203	CDU	41	20,2%
									SPD	109	53,7%
									GRÜNE	13	6,4%
									FDP	14	6,9%
									PDS	7	3,4%
									REP	3	1,5%
									Tierschutz	3	1,5%
									GRAUE	4	2,0%
									FRAUEN	0	0,0%
									NPD	3	1,5%
									ödp	0	0,0%
									PBC	0	0,0%
									CM	0	0,0%
									ZENTRUM	0	0,0%
									BüSo	0	0,0%
									Deutshl.	1	0,5%
									Unabh.Kand.	0	0,0%
									AUFBRUCH	1	0,5%
									DKP	0	0,0%
									DP	0	0,0%
									FAMILIE	4	2,0%
									PSG	0	0,0%
2.3	773	48	0	821	249	0	10	239	CDU	64	26,8%
									SPD	101	42,3%
									GRÜNE	24	10,0%
									FDP	15	6,3%
									PDS	11	4,6%
									REP	9	3,8%
									Tierschutz	6	2,5%
									GRAUE	0	0,0%
									FRAUEN	3	1,3%
									NPD	2	0,8%
									ödp	0	0,0%
									PBC	0	0,0%
									CM	1	0,4%
									ZENTRUM	0	0,0%
									BüSo	0	0,0%
									Deutshl.	1	0,4%
									Unabh.Kand.	0	0,0%
									AUFBRUCH	0	0,0%
									DKP	0	0,0%
									DP	0	0,0%
									FAMILIE	2	0,8%
									PSG	0	0,0%

Stadt Castrop-Rauxel

Wahl- bezirk	Wahlberechtigte laut Wählerverzeichnis				Wähler		abgegebene Stimmen				
	ohne Sperrvermerk A1	mit A2	A3	ins- gesamt A	ins- gesamt B	dav.mit Wahl- schein B1	un- gültig C	gültig D	davon entfallen auf: D1 bis D22		
3.1	762	44	0	806	232	0	1	231	CDU	54	23,4%
									SPD	109	47,2%
Marktschule Ickern (Raum 1)									GRÜNE	17	7,4%
									FDP	10	4,3%
									PDS	8	3,5%
									REP	6	2,6%
									Tierschutz	9	3,9%
									GRAUE	3	1,3%
									FRAUEN	2	0,9%
									NPD	0	0,0%
									ödp	0	0,0%
									PBC	0	0,0%
									CM	0	0,0%
									ZENTRUM	0	0,0%
									BüSo	0	0,0%
									Deut schl.	2	0,9%
									Unabh.Kand.	2	0,9%
									AUFBRUCH	0	0,0%
									DKP	3	1,3%
									DP	4	1,7%
									FAMILIE	2	0,9%
									PSG	0	0,0%
3.2	636	47	0	683	186	0	5	181	CDU	77	42,5%
									SPD	57	31,5%
Gaststätte Johanna Schmidt									GRÜNE	18	9,9%
									FDP	7	3,9%
									PDS	5	2,8%
									REP	3	1,7%
									Tierschutz	4	2,2%
									GRAUE	1	0,6%
									FRAUEN	0	0,0%
									NPD	3	1,7%
									ödp	0	0,0%
									PBC	1	0,6%
									CM	0	0,0%
									ZENTRUM	0	0,0%
									BüSo	0	0,0%
									Deut schl.	1	0,6%
									Unabh.Kand.	0	0,0%
									AUFBRUCH	0	0,0%
									DKP	0	0,0%
									DP	1	0,6%
									FAMILIE	3	1,7%
									PSG	0	0,0%

Stadt Castrop-Rauxel

Wahl- bezirk	Wahlberechtigte laut Wählerverzeichnis				Wähler		abgegebene Stimmen				
	ohne Sperrvermerk A1	mit A2	A3	ins- gesamt A	ins- gesamt B	dav.mit Wahl- schein B1	un- gültig C	gültig D	davon entfallen auf: D1 bis D22		
3.3	858	78	0	936	319	0	8	311	CDU	92	29,6%
									SPD	144	46,3%
Gaststätte Dab-Eck									GRÜNE	33	10,6%
									FDP	7	2,3%
									PDS	10	3,2%
									REP	5	1,6%
									Tierschutz	1	0,3%
									GRAUE	5	1,6%
									FRAUEN	2	0,6%
									NPD	0	0,0%
									ödp	1	0,3%
									PBC	1	0,3%
									CM	0	0,0%
									ZENTRUM	1	0,3%
									BüSo	0	0,0%
									Deut schl.	1	0,3%
									Unabh.Kand.	1	0,3%
									AUFBRUCH	0	0,0%
									DKP	1	0,3%
									DP	1	0,3%
									FAMILIE	5	1,6%
									PSG	0	0,0%
4.1	786	24	0	810	242	0	2	240	CDU	60	25,0%
									SPD	125	52,1%
Grundschule Marienburger Str. (Mehrzweckraum)									GRÜNE	12	5,0%
									FDP	8	3,3%
									PDS	5	2,1%
									REP	6	2,5%
									Tierschutz	7	2,9%
									GRAUE	3	1,3%
									FRAUEN	4	1,7%
									NPD	3	1,3%
									ödp	0	0,0%
									PBC	0	0,0%
									CM	0	0,0%
									ZENTRUM	0	0,0%
									BüSo	0	0,0%
									Deut schl.	0	0,0%
									Unabh.Kand.	0	0,0%
									AUFBRUCH	1	0,4%
									DKP	0	0,0%
									DP	2	0,8%
									FAMILIE	4	1,7%
									PSG	0	0,0%

Stadt Castrop-Rauxel

Wahl- bezirk	Wahlberechtigte laut Wählerverzeichnis				Wähler		abgegebene Stimmen				
	ohne Sperrvermerk A1	mit A2	A3	ins- gesamt A	ins- gesamt B	dav.mit Wahl- schein B1	un- gültig C	gültig D	davon entfallen auf: D1 bis D22		
4.2	1.166	52	0	1.218	416	0	14	402	CDU	115	28,6%
									SPD	171	42,5%
									GRÜNE	23	5,7%
									FDP	17	4,2%
									PDS	24	6,0%
									REP	14	3,5%
									Tierschutz	7	1,7%
									GRAUE	13	3,2%
									FRAUEN	3	0,7%
									NPD	3	0,7%
									ödp	0	0,0%
									PBC	0	0,0%
									CM	1	0,2%
									ZENTRUM	1	0,2%
									BüSo	1	0,2%
									Deutshl.	2	0,5%
									Unabh.Kand.	1	0,2%
									AUFBRUCH	2	0,5%
									DKP	1	0,2%
									DP	1	0,2%
									FAMILIE	1	0,2%
									PSG	1	0,2%
5.1	1.225	59	0	1.284	393	0	17	376	CDU	103	27,4%
									SPD	177	47,1%
									GRÜNE	27	7,2%
									FDP	9	2,4%
									PDS	15	4,0%
									REP	7	1,9%
									Tierschutz	12	3,2%
									GRAUE	6	1,6%
									FRAUEN	2	0,5%
									NPD	0	0,0%
									ödp	0	0,0%
									PBC	2	0,5%
									CM	0	0,0%
									ZENTRUM	2	0,5%
									BüSo	1	0,3%
									Deutshl.	1	0,3%
									Unabh.Kand.	1	0,3%
									AUFBRUCH	1	0,3%
									DKP	0	0,0%
									DP	0	0,0%
									FAMILIE	10	2,7%
									PSG	0	0,0%

Stadt Castrop-Rauxel

Wahl- bezirk	Wahlberechtigte laut Wählerverzeichnis				Wähler		abgegebene Stimmen				
	ohne Sperrvermerk A1	mit A2	A3	ins- gesamt A	ins- gesamt B	dav.mit Wahl- schein B1	un- gültig C	gültig D	davon entfallen auf: D1 bis D22		
5.2	826	35	0	861	223	0	2	221	CDU	59	26,7%
									SPD	108	48,9%
Glückauf-Kampfbahn									GRÜNE	22	10,0%
									FDP	2	0,9%
									PDS	7	3,2%
									REP	4	1,8%
									Tierschutz	5	2,3%
									GRAUE	2	0,9%
									FRAUEN	2	0,9%
									NPD	3	1,4%
									ödp	0	0,0%
									PBC	0	0,0%
									CM	1	0,5%
									ZENTRUM	0	0,0%
									BüSo	0	0,0%
									Deut schl.	2	0,9%
									Unabh.Kand.	0	0,0%
									AUFBRUCH	0	0,0%
									DKP	0	0,0%
									DP	0	0,0%
									FAMILIE	4	1,8%
									PSG	0	0,0%
5.3	592	15	0	607	142	0	4	138	CDU	37	26,8%
									SPD	62	44,9%
Kampfbahn Habichthorst									GRÜNE	6	4,3%
									FDP	4	2,9%
									PDS	7	5,1%
									REP	5	3,6%
									Tierschutz	3	2,2%
									GRAUE	5	3,6%
									FRAUEN	0	0,0%
									NPD	5	3,6%
									ödp	0	0,0%
									PBC	0	0,0%
									CM	0	0,0%
									ZENTRUM	0	0,0%
									BüSo	0	0,0%
									Deut schl.	0	0,0%
									Unabh.Kand.	1	0,7%
									AUFBRUCH	0	0,0%
									DKP	0	0,0%
									DP	1	0,7%
									FAMILIE	2	1,4%
									PSG	0	0,0%

Stadt Castrop-Rauxel

Wahl- bezirk	Wahlberechtigte laut Wählerverzeichnis				Wähler		abgegebene Stimmen				
	ohne Sperrvermerk A1	mit A2	A3	ins- gesamt A	ins- gesamt B	dav.mit Wahl- schein B1	un- gültig C	gültig D	davon entfallen auf: D1 bis D22		
6.1	1.145	70	0	1.215	371	0	10	361	CDU	101	28,0%
									SPD	177	49,0%
									GRÜNE	27	7,5%
									FDP	15	4,2%
									PDS	11	3,0%
									REP	7	1,9%
									Tierschutz	2	0,6%
									GRAUE	7	1,9%
									FRAUEN	5	1,4%
									NPD	1	0,3%
									ödp	0	0,0%
									PBC	0	0,0%
									CM	0	0,0%
									ZENTRUM	0	0,0%
									BüSo	0	0,0%
									Deutshl.	3	0,8%
									Unabh.Kand.	2	0,6%
									AUFBRUCH	0	0,0%
									DKP	0	0,0%
									DP	0	0,0%
									FAMILIE	2	0,6%
									PSG	1	0,3%
6.2	796	55	0	851	237	0	2	235	CDU	81	34,5%
									SPD	92	39,1%
									GRÜNE	17	7,2%
									FDP	13	5,5%
									PDS	4	1,7%
									REP	5	2,1%
									Tierschutz	3	1,3%
									GRAUE	4	1,7%
									FRAUEN	0	0,0%
									NPD	3	1,3%
									ödp	1	0,4%
									PBC	2	0,9%
									CM	0	0,0%
									ZENTRUM	0	0,0%
									BüSo	0	0,0%
									Deutshl.	3	1,3%
									Unabh.Kand.	1	0,4%
									AUFBRUCH	1	0,4%
									DKP	0	0,0%
									DP	0	0,0%
									FAMILIE	4	1,7%
									PSG	1	0,4%

Stadt Castrop-Rauxel

Wahl- bezirk	Wahlberechtigte				Wähler		abgegebene Stimmen				
	laut Wählerverzeichnis				ins- gesamt	dav.mit Wahl- schein	un- gültig	gültig	davon entfallen auf:		
	ohne Sperrvermerk A1	mit A2	A3	ins- gesamt A					ins- gesamt B	B1	C
6.3	616	22	0	638	148	0	6	142	CDU	31	21,8%
									SPD	76	53,5%
									GRÜNE	10	7,0%
									FDP	3	2,1%
									PDS	6	4,2%
									REP	1	0,7%
									Tierschutz	5	3,5%
									GRAUE	1	0,7%
									FRAUEN	1	0,7%
									NPD	3	2,1%
									ödp	0	0,0%
									PBC	0	0,0%
									CM	0	0,0%
									ZENTRUM	0	0,0%
									BüSo	0	0,0%
									Deutshl.	1	0,7%
									Unabh.Kand.	0	0,0%
									AUFBRUCH	0	0,0%
									DKP	0	0,0%
									DP	0	0,0%
									FAMILIE	3	2,1%
									PSG	1	0,7%
7.1	707	64	0	771	264	0	5	259	CDU	119	45,9%
									SPD	77	29,7%
									GRÜNE	26	10,0%
									FDP	11	4,2%
									PDS	9	3,5%
									REP	2	0,8%
									Tierschutz	2	0,8%
									GRAUE	3	1,2%
									FRAUEN	2	0,8%
									NPD	2	0,8%
									ödp	0	0,0%
									PBC	0	0,0%
									CM	0	0,0%
									ZENTRUM	0	0,0%
									BüSo	2	0,8%
									Deutshl.	0	0,0%
									Unabh.Kand.	1	0,4%
									AUFBRUCH	0	0,0%
									DKP	0	0,0%
									DP	1	0,4%
									FAMILIE	2	0,8%
									PSG	0	0,0%

Stadt Castrop-Rauxel

Wahl- bezirk	Wahlberechtigte laut Wählerverzeichnis				Wähler		abgegebene Stimmen				
	ohne Sperrvermerk A1	mit A2	A3	ins- gesamt A	ins- gesamt B	dav.mit Wahl- schein B1	un- gültig C	gültig D	davon entfallen auf: D1 bis D22		
7.2	739	52	0	791	252	0	7	245	CDU	126	51,4%
									SPD	60	24,5%
Grundschule Alter Garten (Raum 6)									GRÜNE	21	8,6%
									FDP	19	7,8%
									PDS	4	1,6%
									REP	0	0,0%
									Tierschutz	2	0,8%
									GRAUE	5	2,0%
									FRAUEN	0	0,0%
									NPD	0	0,0%
									ödp	0	0,0%
									PBC	1	0,4%
									CM	1	0,4%
									ZENTRUM	0	0,0%
									BüSo	0	0,0%
									Deutshl.	1	0,4%
									Unabh.Kand.	0	0,0%
									AUFBRUCH	0	0,0%
									DKP	0	0,0%
									DP	1	0,4%
									FAMILIE	4	1,6%
									PSG	0	0,0%
7.3	486	25	0	511	168	0	6	162	CDU	67	41,4%
									SPD	52	32,1%
Gaststätte Haus Köhler									GRÜNE	11	6,8%
									FDP	14	8,6%
									PDS	3	1,9%
									REP	0	0,0%
									Tierschutz	6	3,7%
									GRAUE	0	0,0%
									FRAUEN	2	1,2%
									NPD	1	0,6%
									ödp	1	0,6%
									PBC	1	0,6%
									CM	0	0,0%
									ZENTRUM	0	0,0%
									BüSo	0	0,0%
									Deutshl.	2	1,2%
									Unabh.Kand.	0	0,0%
									AUFBRUCH	0	0,0%
									DKP	0	0,0%
									DP	0	0,0%
									FAMILIE	2	1,2%
									PSG	0	0,0%

Stadt Castrop-Rauxel

Wahl- bezirk	Wahlberechtigte laut Wählerverzeichnis				Wähler		abgegebene Stimmen				
	ohne Sperrvermerk A1	mit A2	A3	ins- gesamt A	ins- gesamt B	dav.mit Wahl- schein B1	un- gültig C	gültig D	davon entfallen auf: D1 bis D22		
8.1	1.091	89	0	1.180	457	0	10	447	CDU	211	47,2%
									SPD	123	27,5%
Gaststätte Kanalschänke									GRÜNE	45	10,1%
									FDP	30	6,7%
									PDS	7	1,6%
									REP	6	1,3%
									Tierschutz	11	2,5%
									GRAUE	5	1,1%
									FRAUEN	2	0,4%
									NPD	3	0,7%
									ödp	1	0,2%
									PBC	0	0,0%
									CM	0	0,0%
									ZENTRUM	0	0,0%
									BüSo	0	0,0%
									Deut schl.	0	0,0%
									Unabh.Kand.	0	0,0%
									AUFBRUCH	0	0,0%
									DKP	0	0,0%
									DP	0	0,0%
									FAMILIE	3	0,7%
									PSG	0	0,0%
8.2	1.007	68	0	1.075	411	0	11	400	CDU	172	43,0%
									SPD	116	29,0%
Kolbe-Haus									GRÜNE	50	12,5%
									FDP	22	5,5%
									PDS	14	3,5%
									REP	3	0,8%
									Tierschutz	4	1,0%
									GRAUE	4	1,0%
									FRAUEN	2	0,5%
									NPD	2	0,5%
									ödp	0	0,0%
									PBC	3	0,8%
									CM	0	0,0%
									ZENTRUM	0	0,0%
									BüSo	0	0,0%
									Deut schl.	0	0,0%
									Unabh.Kand.	0	0,0%
									AUFBRUCH	0	0,0%
									DKP	0	0,0%
									DP	2	0,5%
									FAMILIE	6	1,5%
									PSG	0	0,0%

Stadt Castrop-Rauxel

Wahl- bezirk	Wahlberechtigte laut Wählerverzeichnis				Wähler		abgegebene Stimmen				
	ohne Sperrvermerk A1	mit A2	A3	ins- gesamt A	ins- gesamt B	dav.mit Wahl- schein B1	un- gültig C	gültig D	davon entfallen auf: D1 bis D22		
9.1	802	23	0	825	216	0	5	211	CDU	42	19,9%
									SPD	102	48,3%
Erich-Kästner-Schule									GRÜNE	19	9,0%
									FDP	19	9,0%
									PDS	7	3,3%
									REP	3	1,4%
									Tierschutz	4	1,9%
									GRAUE	3	1,4%
									FRAUEN	1	0,5%
									NPD	4	1,9%
									ödp	0	0,0%
									PBC	0	0,0%
									CM	1	0,5%
									ZENTRUM	0	0,0%
									BüSo	0	0,0%
									Deutshl.	0	0,0%
									Unabh.Kand.	2	0,9%
									AUFBRUCH	0	0,0%
									DKP	1	0,5%
									DP	0	0,0%
									FAMILIE	3	1,4%
									PSG	0	0,0%
9.2	785	37	0	822	251	0	7	244	CDU	82	33,6%
									SPD	82	33,6%
Gaststätte Gartenhaus									GRÜNE	20	8,2%
									FDP	11	4,5%
									PDS	8	3,3%
									REP	7	2,9%
									Tierschutz	4	1,6%
									GRAUE	10	4,1%
									FRAUEN	3	1,2%
									NPD	3	1,2%
									ödp	0	0,0%
									PBC	1	0,4%
									CM	0	0,0%
									ZENTRUM	0	0,0%
									BüSo	0	0,0%
									Deutshl.	3	1,2%
									Unabh.Kand.	1	0,4%
									AUFBRUCH	0	0,0%
									DKP	0	0,0%
									DP	2	0,8%
									FAMILIE	4	1,6%
									PSG	3	1,2%

Stadt Castrop-Rauxel

Wahl- bezirk	Wahlberechtigte laut Wählerverzeichnis				Wähler		abgegebene Stimmen				
	ohne Sperrvermerk A1	mit A2	A3	ins- gesamt A	ins- gesamt B	dav.mit Wahl- schein B1	un- gültig C	gültig D	davon entfallen auf: D1 bis D22		
9.3	701	31	0	732	157	0	3	154	CDU	37	24,0%
									SPD	72	46,8%
Erich-Kästner-Schule									GRÜNE	15	9,7%
									FDP	7	4,5%
									PDS	9	5,8%
									REP	0	0,0%
									Tierschutz	3	1,9%
									GRAUE	2	1,3%
									FRAUEN	0	0,0%
									NPD	4	2,6%
									ödp	0	0,0%
									PBC	0	0,0%
									CM	0	0,0%
									ZENTRUM	0	0,0%
									BüSo	0	0,0%
									Deutshl.	1	0,6%
									Unabh.Kand.	0	0,0%
									AUFBRUCH	1	0,6%
									DKP	0	0,0%
									DP	0	0,0%
									FAMILIE	3	1,9%
									PSG	0	0,0%
10.1	890	45	0	935	247	0	7	240	CDU	82	34,2%
									SPD	99	41,3%
Altenheim Josefshaus									GRÜNE	16	6,7%
									FDP	9	3,8%
									PDS	6	2,5%
									REP	5	2,1%
									Tierschutz	3	1,3%
									GRAUE	4	1,7%
									FRAUEN	0	0,0%
									NPD	2	0,8%
									ödp	0	0,0%
									PBC	0	0,0%
									CM	0	0,0%
									ZENTRUM	2	0,8%
									BüSo	1	0,4%
									Deutshl.	3	1,3%
									Unabh.Kand.	1	0,4%
									AUFBRUCH	1	0,4%
									DKP	0	0,0%
									DP	0	0,0%
									FAMILIE	6	2,5%
									PSG	0	0,0%

Stadt Castrop-Rauxel

Wahl- bezirk	Wahlberechtigte laut Wählerverzeichnis				Wähler		abgegebene Stimmen				
	ohne Sperrvermerk A1	mit A2	A3	ins- gesamt A	ins- gesamt B	dav.mit Wahl- schein B1	un- gültig C	gültig D	davon entfallen auf: D1 bis D22		
10.2	640	47	0	687	263	0	5	258	CDU	88	34,1%
									SPD	115	44,6%
Center Pöppinghausen									GRÜNE	23	8,9%
									FDP	8	3,1%
									PDS	2	0,8%
									REP	2	0,8%
									Tierschutz	5	1,9%
									GRAUE	3	1,2%
									FRAUEN	1	0,4%
									NPD	1	0,4%
									ödp	0	0,0%
									PBC	1	0,4%
									CM	0	0,0%
									ZENTRUM	0	0,0%
									BüSo	0	0,0%
									Deutshl.	1	0,4%
									Unabh.Kand.	0	0,0%
									AUFBRUCH	1	0,4%
									DKP	0	0,0%
									DP	1	0,4%
									FAMILIE	6	2,3%
									PSG	0	0,0%
10.3	532	24	0	556	101	0	5	96	CDU	27	28,1%
									SPD	36	37,5%
Fridtjof-Nansen-Realschule									GRÜNE	10	10,4%
									FDP	1	1,0%
									PDS	9	9,4%
									REP	5	5,2%
									Tierschutz	3	3,1%
									GRAUE	1	1,0%
									FRAUEN	1	1,0%
									NPD	0	0,0%
									ödp	0	0,0%
									PBC	0	0,0%
									CM	0	0,0%
									ZENTRUM	0	0,0%
									BüSo	0	0,0%
									Deutshl.	0	0,0%
									Unabh.Kand.	0	0,0%
									AUFBRUCH	0	0,0%
									DKP	1	1,0%
									DP	0	0,0%
									FAMILIE	2	2,1%
									PSG	0	0,0%

Stadt Castrop-Rauxel

Wahl- bezirk	Wahlberechtigte laut Wählerverzeichnis				Wähler		abgegebene Stimmen				
	ohne Sperrvermerk A1	mit A2	A3	ins- gesamt A	ins- gesamt B	dav.mit Wahl- schein B1	un- gültig C	gültig D	davon entfallen auf: D1 bis D22		
10.4	589	36	0	625	188	0	5	183	CDU	82	44,8%
									SPD	60	32,8%
Fridtjof-Nansen-Realschule									GRÜNE	17	9,3%
									FDP	10	5,5%
									PDS	2	1,1%
									REP	3	1,6%
									Tierschutz	0	0,0%
									GRAUE	3	1,6%
									FRAUEN	1	0,5%
									NPD	1	0,5%
									ödp	1	0,5%
									PBC	0	0,0%
									CM	0	0,0%
									ZENTRUM	0	0,0%
									BüSo	0	0,0%
									Deutshl.	0	0,0%
									Unabh.Kand.	1	0,5%
									AUFBRUCH	1	0,5%
									DKP	0	0,0%
									DP	1	0,5%
									FAMILIE	0	0,0%
									PSG	0	0,0%
11.1	642	50	0	692	221	0	9	212	CDU	68	32,1%
									SPD	86	40,6%
Rütgers Chemical AG									GRÜNE	21	9,9%
									FDP	8	3,8%
									PDS	8	3,8%
									REP	1	0,5%
									Tierschutz	2	0,9%
									GRAUE	3	1,4%
									FRAUEN	0	0,0%
									NPD	4	1,9%
									ödp	2	0,9%
									PBC	1	0,5%
									CM	1	0,5%
									ZENTRUM	0	0,0%
									BüSo	0	0,0%
									Deutshl.	0	0,0%
									Unabh.Kand.	5	2,4%
									AUFBRUCH	0	0,0%
									DKP	0	0,0%
									DP	0	0,0%
									FAMILIE	2	0,9%
									PSG	0	0,0%

Stadt Castrop-Rauxel

Wahl- bezirk	Wahlberechtigte laut Wählerverzeichnis				Wähler		abgegebene Stimmen				
	ohne Sperrvermerk A1	mit A2	A3	ins- gesamt A	ins- gesamt B	dav.mit Wahl- schein B1	un- gültig C	gültig D	davon entfallen auf: D1 bis D22		
11.2	909	75	0	984	380	0	12	368	CDU	137	37,2%
									SPD	122	33,2%
									GRÜNE	46	12,5%
									FDP	25	6,8%
									PDS	8	2,2%
									REP	3	0,8%
									Tierschutz	7	1,9%
									GRAUE	5	1,4%
									FRAUEN	2	0,5%
									NPD	3	0,8%
									ödp	0	0,0%
									PBC	1	0,3%
									CM	1	0,3%
									ZENTRUM	0	0,0%
									BüSo	0	0,0%
									Deutshl.	2	0,5%
									Unabh.Kand.	0	0,0%
									AUFBRUCH	1	0,3%
									DKP	1	0,3%
									DP	2	0,5%
									FAMILIE	2	0,5%
									PSG	0	0,0%
11.3	727	45	0	772	256	0	2	254	CDU	86	33,9%
									SPD	100	39,4%
									GRÜNE	15	5,9%
									FDP	14	5,5%
									PDS	7	2,8%
									REP	5	2,0%
									Tierschutz	5	2,0%
									GRAUE	4	1,6%
									FRAUEN	2	0,8%
									NPD	3	1,2%
									ödp	0	0,0%
									PBC	1	0,4%
									CM	1	0,4%
									ZENTRUM	1	0,4%
									BüSo	0	0,0%
									Deutshl.	2	0,8%
									Unabh.Kand.	1	0,4%
									AUFBRUCH	0	0,0%
									DKP	0	0,0%
									DP	2	0,8%
									FAMILIE	5	2,0%
									PSG	0	0,0%

Stadt Castrop-Rauxel

Wahl- bezirk	Wahlberechtigte laut Wählerverzeichnis				Wähler		abgegebene Stimmen				
	ohne Sperrvermerk A1	mit A2	A3	ins- gesamt A	ins- gesamt B	dav.mit Wahl- schein B1	un- gültig C	gültig D	davon entfallen auf: D1 bis D22		
12.1	814	69	0	883	371	0	12	359	CDU	122	34,0%
									SPD	134	37,3%
Europaschule									GRÜNE	32	8,9%
									FDP	18	5,0%
									PDS	17	4,7%
									REP	5	1,4%
									Tierschutz	5	1,4%
									GRAUE	10	2,8%
									FRAUEN	3	0,8%
									NPD	4	1,1%
									ödp	0	0,0%
									PBC	0	0,0%
									CM	0	0,0%
									ZENTRUM	1	0,3%
									BüSo	0	0,0%
									Deutshl.	3	0,8%
									Unabh.Kand.	0	0,0%
									AUFBRUCH	0	0,0%
									DKP	0	0,0%
									DP	0	0,0%
									FAMILIE	5	1,4%
									PSG	0	0,0%
12.2	728	71	0	799	318	0	4	314	CDU	131	41,7%
									SPD	98	31,2%
Gaststätte Zur Fettweide									GRÜNE	22	7,0%
									FDP	26	8,3%
									PDS	3	1,0%
									REP	6	1,9%
									Tierschutz	6	1,9%
									GRAUE	5	1,6%
									FRAUEN	1	0,3%
									NPD	2	0,6%
									ödp	0	0,0%
									PBC	1	0,3%
									CM	0	0,0%
									ZENTRUM	0	0,0%
									BüSo	0	0,0%
									Deutshl.	1	0,3%
									Unabh.Kand.	0	0,0%
									AUFBRUCH	1	0,3%
									DKP	3	1,0%
									DP	3	1,0%
									FAMILIE	3	1,0%
									PSG	2	0,6%

Stadt Castrop-Rauxel

Wahl- bezirk	Wahlberechtigte				Wähler		abgegebene Stimmen				
	laut Wählerverzeichnis				ins- gesamt	dav.mit Wahl- schein	un- gültig	gültig	davon entfallen auf:		
	ohne Sperrvermerk A1	mit A2	ins- gesamt A3	A					B	B1	C
12.3	648	47	0	695	177	0	6	171	CDU	60	35,1%
									SPD	56	32,7%
Europaschule									GRÜNE	17	9,9%
									FDP	5	2,9%
									PDS	11	6,4%
									REP	7	4,1%
									Tierschutz	3	1,8%
									GRAUE	3	1,8%
									FRAUEN	2	1,2%
									NPD	1	0,6%
									ödp	0	0,0%
									PBC	0	0,0%
									CM	1	0,6%
									ZENTRUM	0	0,0%
									BüSo	0	0,0%
									Deut schl.	0	0,0%
									Unabh.Kand.	0	0,0%
									AUFBRUCH	0	0,0%
									DKP	0	0,0%
									DP	0	0,0%
									FAMILIE	5	2,9%
									PSG	0	0,0%
13.1	655	47	0	702	205	0	7	198	CDU	74	37,4%
									SPD	76	38,4%
Grundschule Deininghausen									GRÜNE	10	5,1%
									FDP	12	6,1%
									PDS	7	3,5%
									REP	7	3,5%
									Tierschutz	0	0,0%
									GRAUE	6	3,0%
									FRAUEN	0	0,0%
									NPD	2	1,0%
									ödp	0	0,0%
									PBC	2	1,0%
									CM	0	0,0%
									ZENTRUM	0	0,0%
									BüSo	1	0,5%
									Deut schl.	0	0,0%
									Unabh.Kand.	0	0,0%
									AUFBRUCH	1	0,5%
									DKP	0	0,0%
									DP	0	0,0%
									FAMILIE	0	0,0%
									PSG	0	0,0%

Stadt Castrop-Rauxel

Wahl- bezirk	Wahlberechtigte laut Wählerverzeichnis				Wähler		abgegebene Stimmen				
	ohne Sperrvermerk A1	mit A2	A3	ins- gesamt A	ins- gesamt B	dav.mit Wahl- schein B1	un- gültig C	gültig D	davon entfallen auf: D1 bis D22		
13.2	758	43	0	801	248	0	3	245	CDU	82	33,5%
									SPD	98	40,0%
Grundschule Deininghausen									GRÜNE	16	6,5%
									FDP	20	8,2%
									PDS	10	4,1%
									REP	5	2,0%
									Tierschutz	2	0,8%
									GRAUE	2	0,8%
									FRAUEN	0	0,0%
									NPD	4	1,6%
									ödp	0	0,0%
									PBC	0	0,0%
									CM	0	0,0%
									ZENTRUM	2	0,8%
									BüSo	0	0,0%
									Deutshl.	1	0,4%
									Unabh.Kand.	0	0,0%
									AUFBRUCH	1	0,4%
									DKP	0	0,0%
									DP	0	0,0%
									FAMILIE	2	0,8%
									PSG	0	0,0%
13.3	772	32	0	804	241	0	6	235	CDU	100	42,6%
									SPD	68	28,9%
Evgl. Gemeindezentrum									GRÜNE	25	10,6%
									FDP	13	5,5%
									PDS	9	3,8%
									REP	2	0,9%
									Tierschutz	4	1,7%
									GRAUE	6	2,6%
									FRAUEN	0	0,0%
									NPD	2	0,9%
									ödp	0	0,0%
									PBC	1	0,4%
									CM	0	0,0%
									ZENTRUM	0	0,0%
									BüSo	0	0,0%
									Deutshl.	0	0,0%
									Unabh.Kand.	1	0,4%
									AUFBRUCH	0	0,0%
									DKP	0	0,0%
									DP	1	0,4%
									FAMILIE	3	1,3%
									PSG	0	0,0%

Stadt Castrop-Rauxel

Wahl- bezirk	Wahlberechtigte laut Wählerverzeichnis				Wähler		abgegebene Stimmen				
	ohne Sperrvermerk A1	mit A2	A3	ins- gesamt A	ins- gesamt B	dav.mit Wahl- schein B1	un- gültig C	gültig D	davon entfallen auf: D1 bis D22		
14.1	644	34	0	678	168	0	1	167	CDU	69	41,3%
									SPD	70	41,9%
Ernst-Barlach-Gymnasium									GRÜNE	3	1,8%
									FDP	7	4,2%
									PDS	3	1,8%
									REP	1	0,6%
									Tierschutz	2	1,2%
									GRAUE	3	1,8%
									FRAUEN	2	1,2%
									NPD	0	0,0%
									ödp	0	0,0%
									PBC	0	0,0%
									CM	1	0,6%
									ZENTRUM	0	0,0%
									BüSo	1	0,6%
									Deutshl.	1	0,6%
									Unabh.Kand.	0	0,0%
									AUFBRUCH	0	0,0%
									DKP	2	1,2%
									DP	0	0,0%
									FAMILIE	2	1,2%
									PSG	0	0,0%
14.2	1.043	105	0	1.148	351	0	7	344	CDU	130	37,8%
									SPD	127	36,9%
Ernst-Barlach-Gymnasium									GRÜNE	30	8,7%
									FDP	16	4,7%
									PDS	4	1,2%
									REP	6	1,7%
									Tierschutz	5	1,5%
									GRAUE	8	2,3%
									FRAUEN	1	0,3%
									NPD	1	0,3%
									ödp	0	0,0%
									PBC	1	0,3%
									CM	0	0,0%
									ZENTRUM	3	0,9%
									BüSo	1	0,3%
									Deutshl.	1	0,3%
									Unabh.Kand.	1	0,3%
									AUFBRUCH	1	0,3%
									DKP	0	0,0%
									DP	2	0,6%
									FAMILIE	6	1,7%
									PSG	0	0,0%

Stadt Castrop-Rauxel

Wahl- bezirk	Wahlberechtigte laut Wählerverzeichnis				Wähler		abgegebene Stimmen				
	ohne Sperrvermerk A1	mit A2	A3	ins- gesamt A	ins- gesamt B	dav.mit Wahl- schein B1	un- gültig C	gültig D	davon entfallen auf: D1 bis D22		
14.3	609	42	0	651	214	0	6	208	CDU	74	35,6%
									SPD	80	38,5%
Wilhelm-Kauermann-Zentrum									GRÜNE	14	6,7%
									FDP	11	5,3%
									PDS	8	3,8%
									REP	2	1,0%
									Tierschutz	1	0,5%
									GRAUE	2	1,0%
									FRAUEN	2	1,0%
									NPD	1	0,5%
									ödp	0	0,0%
									PBC	2	1,0%
									CM	3	1,4%
									ZENTRUM	2	1,0%
									BüSo	0	0,0%
									Deutshl.	0	0,0%
									Unabh.Kand.	1	0,5%
									AUFBRUCH	0	0,0%
									DKP	0	0,0%
									DP	1	0,5%
									FAMILIE	4	1,9%
									PSG	0	0,0%
15.1	1.084	70	0	1.154	401	0	16	385	CDU	131	34,0%
									SPD	141	36,6%
Gaststätte Holzkrug									GRÜNE	38	9,9%
									FDP	21	5,5%
									PDS	22	5,7%
									REP	5	1,3%
									Tierschutz	5	1,3%
									GRAUE	3	0,8%
									FRAUEN	4	1,0%
									NPD	7	1,8%
									ödp	0	0,0%
									PBC	1	0,3%
									CM	0	0,0%
									ZENTRUM	0	0,0%
									BüSo	0	0,0%
									Deutshl.	2	0,5%
									Unabh.Kand.	0	0,0%
									AUFBRUCH	1	0,3%
									DKP	0	0,0%
									DP	0	0,0%
									FAMILIE	3	0,8%
									PSG	1	0,3%

Stadt Castrop-Rauxel

Wahl- bezirk	Wahlberechtigte laut Wählerverzeichnis				Wähler		abgegebene Stimmen				
	ohne Sperrvermerk A1	mit A2	A3	ins- gesamt A	ins- gesamt B	dav.mit Wahl- schein B1	un- gültig C	gültig D	davon entfallen auf: D1 bis D22		
15.2	1.062	71	0	1.133	355	0	9	346	CDU	130	37,6%
									SPD	118	34,1%
Grundschule Am Hügel									GRÜNE	30	8,7%
									FDP	25	7,2%
									PDS	9	2,6%
									REP	6	1,7%
									Tierschutz	3	0,9%
									GRAUE	4	1,2%
									FRAUEN	5	1,4%
									NPD	3	0,9%
									ödp	0	0,0%
									PBC	1	0,3%
									CM	1	0,3%
									ZENTRUM	0	0,0%
									BüSo	0	0,0%
									Deut schl.	4	1,2%
									Unabh.Kand.	2	0,6%
									AUFBRUCH	0	0,0%
									DKP	0	0,0%
									DP	1	0,3%
									FAMILIE	3	0,9%
									PSG	1	0,3%
15.3	911	43	0	954	267	0	11	256	CDU	108	42,2%
									SPD	81	31,6%
Verw.-Gebäude EUV									GRÜNE	33	12,9%
									FDP	15	5,9%
									PDS	4	1,6%
									REP	5	2,0%
									Tierschutz	1	0,4%
									GRAUE	4	1,6%
									FRAUEN	0	0,0%
									NPD	0	0,0%
									ödp	0	0,0%
									PBC	1	0,4%
									CM	1	0,4%
									ZENTRUM	0	0,0%
									BüSo	0	0,0%
									Deut schl.	0	0,0%
									Unabh.Kand.	0	0,0%
									AUFBRUCH	0	0,0%
									DKP	0	0,0%
									DP	0	0,0%
									FAMILIE	3	1,2%
									PSG	0	0,0%

Stadt Castrop-Rauxel

Wahl- bezirk	Wahlberechtigte laut Wählerverzeichnis				Wähler		abgegebene Stimmen				
	ohne Sperrvermerk A1	mit A2	A3	ins- gesamt A	ins- gesamt B	dav.mit Wahl- schein B1	un- gültig C	gültig D	davon entfallen auf: D1 bis D22		
16.1	1.156	84	0	1.240	400	0	13	387	CDU	150	38,8%
									SPD	131	33,9%
Grundschule Am Hügel									GRÜNE	46	11,9%
									FDP	25	6,5%
									PDS	11	2,8%
									REP	2	0,5%
									Tierschutz	5	1,3%
									GRAUE	2	0,5%
									FRAUEN	0	0,0%
									NPD	3	0,8%
									ödp	0	0,0%
									PBC	0	0,0%
									CM	0	0,0%
									ZENTRUM	1	0,3%
									BüSo	0	0,0%
									Deutshl.	2	0,5%
									Unabh.Kand.	1	0,3%
									AUFBRUCH	3	0,8%
									DKP	1	0,3%
									DP	1	0,3%
									FAMILIE	3	0,8%
									PSG	0	0,0%
16.2	1.011	100	0	1.111	391	0	4	387	CDU	152	39,3%
									SPD	112	28,9%
Gemeindezentrum St. Lambertus									GRÜNE	52	13,4%
									FDP	25	6,5%
									PDS	13	3,4%
									REP	7	1,8%
									Tierschutz	8	2,1%
									GRAUE	5	1,3%
									FRAUEN	2	0,5%
									NPD	3	0,8%
									ödp	0	0,0%
									PBC	0	0,0%
									CM	0	0,0%
									ZENTRUM	0	0,0%
									BüSo	0	0,0%
									Deutshl.	1	0,3%
									Unabh.Kand.	1	0,3%
									AUFBRUCH	0	0,0%
									DKP	0	0,0%
									DP	4	1,0%
									FAMILIE	2	0,5%
									PSG	0	0,0%

Stadt Castrop-Rauxel

Wahl- bezirk	Wahlberechtigte laut Wählerverzeichnis				Wähler		abgegebene Stimmen				
	ohne Sperrvermerk A1	mit A2	A3	ins- gesamt A	ins- gesamt B	dav.mit Wahl- schein B1	un- gültig C	gültig D	davon entfallen auf: D1 bis D22		
16.3	780	90	0	870	254	0	5	249	CDU	119	47,8%
									SPD	70	28,1%
Wichernhaus									GRÜNE	28	11,2%
									FDP	12	4,8%
									PDS	4	1,6%
									REP	0	0,0%
									Tierschutz	4	1,6%
									GRAUE	4	1,6%
									FRAUEN	1	0,4%
									NPD	1	0,4%
									ödp	0	0,0%
									PBC	0	0,0%
									CM	1	0,4%
									ZENTRUM	0	0,0%
									BüSo	0	0,0%
									Deut schl.	1	0,4%
									Unabh.Kand.	0	0,0%
									AUFBRUCH	1	0,4%
									DKP	2	0,8%
									DP	0	0,0%
									FAMILIE	1	0,4%
									PSG	0	0,0%
17.1	932	74	0	1.006	365	0	7	358	CDU	119	33,2%
									SPD	147	41,1%
Grundschule Wilhelmstr.									GRÜNE	38	10,6%
									FDP	11	3,1%
									PDS	14	3,9%
									REP	3	0,8%
									Tierschutz	9	2,5%
									GRAUE	5	1,4%
									FRAUEN	1	0,3%
									NPD	3	0,8%
									ödp	0	0,0%
									PBC	1	0,3%
									CM	0	0,0%
									ZENTRUM	0	0,0%
									BüSo	0	0,0%
									Deut schl.	0	0,0%
									Unabh.Kand.	0	0,0%
									AUFBRUCH	0	0,0%
									DKP	1	0,3%
									DP	1	0,3%
									FAMILIE	5	1,4%
									PSG	0	0,0%

Stadt Castrop-Rauxel

Wahl- bezirk	Wahlberechtigte laut Wählerverzeichnis				Wähler		abgegebene Stimmen				
	ohne Sperrvermerk A1	mit A2	A3	ins- gesamt A	ins- gesamt B	dav.mit Wahl- schein B1	un- gültig C	gültig D	davon entfallen auf: D1 bis D22		
17.2	940	87	0	1.027	416	0	12	404	CDU	168	41,6%
									SPD	113	28,0%
Grundschule Wilhelmstr.									GRÜNE	70	17,3%
									FDP	21	5,2%
									PDS	12	3,0%
									REP	4	1,0%
									Tierschutz	6	1,5%
									GRAUE	2	0,5%
									FRAUEN	0	0,0%
									NPD	0	0,0%
									ödp	1	0,2%
									PBC	2	0,5%
									CM	0	0,0%
									ZENTRUM	1	0,2%
									BüSo	0	0,0%
									Deut schl.	2	0,5%
									Unabh.Kand.	0	0,0%
									AUFBRUCH	0	0,0%
									DKP	0	0,0%
									DP	0	0,0%
									FAMILIE	2	0,5%
									PSG	0	0,0%
17.3	856	53	0	909	320	0	11	309	CDU	120	38,8%
									SPD	86	27,8%
Gaststätte Kohlpothshof									GRÜNE	51	16,5%
									FDP	14	4,5%
									PDS	7	2,3%
									REP	7	2,3%
									Tierschutz	5	1,6%
									GRAUE	5	1,6%
									FRAUEN	1	0,3%
									NPD	3	1,0%
									ödp	0	0,0%
									PBC	1	0,3%
									CM	1	0,3%
									ZENTRUM	0	0,0%
									BüSo	0	0,0%
									Deut schl.	0	0,0%
									Unabh.Kand.	0	0,0%
									AUFBRUCH	0	0,0%
									DKP	1	0,3%
									DP	5	1,6%
									FAMILIE	2	0,6%
									PSG	0	0,0%

Stadt Castrop-Rauxel

Wahl- bezirk	Wahlberechtigte laut Wählerverzeichnis				Wähler		abgegebene Stimmen				
	ohne Sperrvermerk A1	mit A2	A3	ins- gesamt A	ins- gesamt B	dav.mit Wahl- schein B1	un- gültig C	gültig D	davon entfallen auf: D1 bis D22		
18.1	709	64	0	773	271	0	15	256	CDU	81	31,6%
									SPD	108	42,2%
Gaststätte Haus Rüter									GRÜNE	27	10,5%
									FDP	16	6,3%
									PDS	8	3,1%
									REP	1	0,4%
									Tierschutz	2	0,8%
									GRAUE	4	1,6%
									FRAUEN	0	0,0%
									NPD	2	0,8%
									ödp	1	0,4%
									PBC	0	0,0%
									CM	1	0,4%
									ZENTRUM	0	0,0%
									BüSo	0	0,0%
									Deut schl.	1	0,4%
									Unabh.Kand.	1	0,4%
									AUFBRUCH	1	0,4%
									DKP	0	0,0%
									DP	0	0,0%
									FAMILIE	2	0,8%
									PSG	0	0,0%
18.2	569	16	0	585	161	0	15	146	CDU	33	22,6%
									SPD	67	45,9%
Gaststätte Haus Oestreich									GRÜNE	18	12,3%
									FDP	4	2,7%
									PDS	9	6,2%
									REP	0	0,0%
									Tierschutz	3	2,1%
									GRAUE	7	4,8%
									FRAUEN	1	0,7%
									NPD	0	0,0%
									ödp	0	0,0%
									PBC	0	0,0%
									CM	0	0,0%
									ZENTRUM	0	0,0%
									BüSo	0	0,0%
									Deut schl.	0	0,0%
									Unabh.Kand.	0	0,0%
									AUFBRUCH	0	0,0%
									DKP	0	0,0%
									DP	2	1,4%
									FAMILIE	2	1,4%
									PSG	0	0,0%

Stadt Castrop-Rauxel

Wahl- bezirk	Wahlberechtigte laut Wählerverzeichnis				Wähler		abgegebene Stimmen				
	ohne Sperrvermerk A1	mit A2	A3	ins- gesamt A	ins- gesamt B	dav.mit Wahl- schein B1	un- gültig C	gültig D	davon entfallen auf: D1 bis D22		
18.3	806	57	0	863	307	0	4	303	CDU	94	31,0%
									SPD	139	45,9%
									GRÜNE	16	5,3%
									FDP	18	5,9%
									PDS	7	2,3%
									REP	8	2,6%
									Tierschutz	2	0,7%
									GRAUE	4	1,3%
									FRAUEN	1	0,3%
									NPD	5	1,7%
									ödp	0	0,0%
									PBC	1	0,3%
									CM	0	0,0%
									ZENTRUM	0	0,0%
									BüSo	0	0,0%
									Deutshl.	3	1,0%
									Unabh.Kand.	2	0,7%
									AUFBRUCH	0	0,0%
									DKP	0	0,0%
									DP	2	0,7%
									FAMILIE	1	0,3%
									PSG	0	0,0%
19.1	767	29	0	796	225	0	5	220	CDU	78	35,5%
									SPD	96	43,6%
									GRÜNE	9	4,1%
									FDP	4	1,8%
									PDS	11	5,0%
									REP	4	1,8%
									Tierschutz	3	1,4%
									GRAUE	2	0,9%
									FRAUEN	0	0,0%
									NPD	6	2,7%
									ödp	1	0,5%
									PBC	0	0,0%
									CM	0	0,0%
									ZENTRUM	1	0,5%
									BüSo	0	0,0%
									Deutshl.	0	0,0%
									Unabh.Kand.	0	0,0%
									AUFBRUCH	0	0,0%
									DKP	0	0,0%
									DP	0	0,0%
									FAMILIE	4	1,8%
									PSG	1	0,5%

Stadt Castrop-Rauxel

Wahlbezirk	Wahlberechtigte laut Wählerverzeichnis				Wähler		abgegebene Stimmen				
	ohne Sperrvermerk A1	mit A2	A3	insgesamt A	insgesamt B	dav.mit Wahl-schein B1	un-gültig C	gültig D	davon entfallen auf: D1 bis D22		
19.2	1.221	118	0	1.339	475	0	14	461	CDU	140	30,4%
									SPD	209	45,3%
Dietrich-Bonhöfer-Haus									GRÜNE	33	7,2%
									FDP	21	4,6%
									PDS	10	2,2%
									REP	8	1,7%
									Tierschutz	5	1,1%
									GRAUE	15	3,3%
									FRAUEN	2	0,4%
									NPD	3	0,7%
									ödp	0	0,0%
									PBC	0	0,0%
									CM	1	0,2%
									ZENTRUM	1	0,2%
									BüSo	0	0,0%
									Deutshl.	1	0,2%
									Unabh.Kand.	1	0,2%
									AUFBRUCH	2	0,4%
									DKP	0	0,0%
									DP	3	0,7%
									FAMILIE	5	1,1%
									PSG	1	0,2%
19.3	878	45	0	923	280	0	12	268	CDU	95	35,4%
									SPD	116	43,3%
Grundschule Cottenburgstr.									GRÜNE	19	7,1%
									FDP	17	6,3%
									PDS	7	2,6%
									REP	3	1,1%
									Tierschutz	4	1,5%
									GRAUE	2	0,7%
									FRAUEN	1	0,4%
									NPD	1	0,4%
									ödp	0	0,0%
									PBC	0	0,0%
									CM	0	0,0%
									ZENTRUM	0	0,0%
									BüSo	0	0,0%
									Deutshl.	2	0,7%
									Unabh.Kand.	0	0,0%
									AUFBRUCH	0	0,0%
									DKP	0	0,0%
									DP	0	0,0%
									FAMILIE	1	0,4%
									PSG	0	0,0%

Stadt Castrop-Rauxel

Wahl- bezirk	Wahlberechtigte laut Wählerverzeichnis				Wähler		abgegebene Stimmen				
	ohne Sperrvermerk A1	mit A2	A3	ins- gesamt A	ins- gesamt B	dav.mit Wahl- schein B1	un- gültig C	gültig D	davon entfallen auf: D1 bis D22		
20.1	1.065	68	0	1.133	443	0	15	428	CDU	169	39,5%
									SPD	142	33,2%
Grundschule Grüner Weg									GRÜNE	49	11,4%
									FDP	21	4,9%
									PDS	9	2,1%
									REP	2	0,5%
									Tierschutz	5	1,2%
									GRAUE	13	3,0%
									FRAUEN	2	0,5%
									NPD	7	1,6%
									ödp	0	0,0%
									PBC	2	0,5%
									CM	0	0,0%
									ZENTRUM	1	0,2%
									BüSo	0	0,0%
									Deutshl.	3	0,7%
									Unabh.Kand.	0	0,0%
									AUFBRUCH	0	0,0%
									DKP	0	0,0%
									DP	1	0,2%
									FAMILIE	2	0,5%
									PSG	0	0,0%
20.2	1.018	60	0	1.078	331	0	3	328	CDU	136	41,5%
									SPD	100	30,5%
Grundschule Grüner Weg									GRÜNE	43	13,1%
									FDP	11	3,4%
									PDS	12	3,7%
									REP	4	1,2%
									Tierschutz	3	0,9%
									GRAUE	3	0,9%
									FRAUEN	2	0,6%
									NPD	1	0,3%
									ödp	0	0,0%
									PBC	0	0,0%
									CM	2	0,6%
									ZENTRUM	0	0,0%
									BüSo	0	0,0%
									Deutshl.	0	0,0%
									Unabh.Kand.	0	0,0%
									AUFBRUCH	2	0,6%
									DKP	1	0,3%
									DP	1	0,3%
									FAMILIE	7	2,1%
									PSG	0	0,0%

Stadt Castrop-Rauxel

Wahl- bezirk	Wahlberechtigte laut Wählerverzeichnis				Wähler		abgegebene Stimmen				
	ohne Sperrvermerk A1	mit A2	A3	ins- gesamt A	ins- gesamt B	dav.mit Wahl- schein B1	un- gültig C	gültig D	davon entfallen auf: D1 bis D22		
20.3	795	54	0	849	253	0	8	245	CDU	97	39,6%
									SPD	89	36,3%
Schillerschule (Aula)									GRÜNE	26	10,6%
									FDP	14	5,7%
									PDS	4	1,6%
									REP	4	1,6%
									Tierschutz	3	1,2%
									GRAUE	1	0,4%
									FRAUEN	4	1,6%
									NPD	1	0,4%
									ödp	0	0,0%
									PBC	0	0,0%
									CM	0	0,0%
									ZENTRUM	0	0,0%
									BüSo	0	0,0%
									Deut schl.	0	0,0%
									Unabh.Kand.	0	0,0%
									AUFBRUCH	0	0,0%
									DKP	1	0,4%
									DP	1	0,4%
									FAMILIE	0	0,0%
									PSG	0	0,0%
21.1	782	45	0	827	266	0	8	258	CDU	82	31,8%
									SPD	113	43,8%
Elisabethschule									GRÜNE	24	9,3%
									FDP	17	6,6%
									PDS	10	3,9%
									REP	2	0,8%
									Tierschutz	2	0,8%
									GRAUE	3	1,2%
									FRAUEN	1	0,4%
									NPD	0	0,0%
									ödp	1	0,4%
									PBC	1	0,4%
									CM	1	0,4%
									ZENTRUM	1	0,4%
									BüSo	0	0,0%
									Deut schl.	0	0,0%
									Unabh.Kand.	0	0,0%
									AUFBRUCH	0	0,0%
									DKP	0	0,0%
									DP	0	0,0%
									FAMILIE	0	0,0%
									PSG	0	0,0%

Stadt Castrop-Rauxel

Wahl- bezirk	Wahlberechtigte laut Wählerverzeichnis				Wähler		abgegebene Stimmen				
	ohne Sperrvermerk A1	mit A2	A3	ins- gesamt A	ins- gesamt B	dav.mit Wahl- schein B1	un- gültig C	gültig D	davon entfallen auf: D1 bis D22		
21.2	891	50	0	941	281	0	5	276	CDU	107	38,8%
									SPD	79	28,6%
Elisabethschule									GRÜNE	37	13,4%
									FDP	16	5,8%
									PDS	11	4,0%
									REP	4	1,4%
									Tierschutz	5	1,8%
									GRAUE	4	1,4%
									FRAUEN	0	0,0%
									NPD	1	0,4%
									ödp	0	0,0%
									PBC	1	0,4%
									CM	2	0,7%
									ZENTRUM	1	0,4%
									BüSo	0	0,0%
									Deut schl.	2	0,7%
									Unabh.Kand.	0	0,0%
									AUFBRUCH	0	0,0%
									DKP	1	0,4%
									DP	0	0,0%
									FAMILIE	5	1,8%
									PSG	0	0,0%
21.3	883	70	0	953	320	0	10	310	CDU	144	46,5%
									SPD	108	34,8%
Bei Sandor/Haus Rochell									GRÜNE	22	7,1%
									FDP	6	1,9%
									PDS	8	2,6%
									REP	3	1,0%
									Tierschutz	4	1,3%
									GRAUE	3	1,0%
									FRAUEN	1	0,3%
									NPD	4	1,3%
									ödp	0	0,0%
									PBC	0	0,0%
									CM	0	0,0%
									ZENTRUM	0	0,0%
									BüSo	1	0,3%
									Deut schl.	3	1,0%
									Unabh.Kand.	0	0,0%
									AUFBRUCH	0	0,0%
									DKP	1	0,3%
									DP	0	0,0%
									FAMILIE	2	0,6%
									PSG	0	0,0%

Stadt Castrop-Rauxel

Wahl- bezirk	Wahlberechtigte laut Wählerverzeichnis				Wähler		abgegebene Stimmen				
	ohne Sperrvermerk A1	mit A2	A3	ins- gesamt A	ins- gesamt B	dav.mit Wahl- schein B1	un- gültig C	gültig D	davon entfallen auf: D1 bis D22		
22.1	847	39	0	886	292	0	8	284	CDU	125	44,0%
									SPD	89	31,3%
Grundschule Wittener Str.									GRÜNE	23	8,1%
									FDP	10	3,5%
									PDS	12	4,2%
									REP	4	1,4%
									Tierschutz	4	1,4%
									GRAUE	8	2,8%
									FRAUEN	3	1,1%
									NPD	0	0,0%
									ödp	0	0,0%
									PBC	0	0,0%
									CM	0	0,0%
									ZENTRUM	0	0,0%
									BüSo	0	0,0%
									Deutshl.	3	1,1%
									Unabh.Kand.	0	0,0%
									AUFBRUCH	0	0,0%
									DKP	0	0,0%
									DP	1	0,4%
									FAMILIE	1	0,4%
									PSG	1	0,4%
22.2	1.059	92	0	1.151	357	0	10	347	CDU	162	46,7%
									SPD	108	31,1%
Jugendraum der Falken, ehem. Schule									GRÜNE	28	8,1%
									FDP	10	2,9%
									PDS	5	1,4%
									REP	8	2,3%
									Tierschutz	9	2,6%
									GRAUE	5	1,4%
									FRAUEN	2	0,6%
									NPD	1	0,3%
									ödp	0	0,0%
									PBC	2	0,6%
									CM	1	0,3%
									ZENTRUM	1	0,3%
									BüSo	1	0,3%
									Deutshl.	1	0,3%
									Unabh.Kand.	0	0,0%
									AUFBRUCH	1	0,3%
									DKP	0	0,0%
									DP	0	0,0%
									FAMILIE	2	0,6%
									PSG	0	0,0%

Stadt Castrop-Rauxel

Wahl- bezirk	Wahlberechtigte laut Wählerverzeichnis				Wähler		abgegebene Stimmen				
	ohne Sperrvermerk A1	mit A2	A3	ins- gesamt A	ins- gesamt B	dav.mit Wahl- schein B1	un- gültig C	gültig D	davon entfallen auf: D1 bis D22		
22.3	744	66	0	810	272	0	7	265	CDU	95	35,8%
									SPD	112	42,3%
Gaststätte Haus Hoffmann									GRÜNE	21	7,9%
									FDP	10	3,8%
									PDS	7	2,6%
									REP	2	0,8%
									Tierschutz	3	1,1%
									GRAUE	4	1,5%
									FRAUEN	1	0,4%
									NPD	1	0,4%
									ödp	1	0,4%
									PBC	0	0,0%
									CM	2	0,8%
									ZENTRUM	0	0,0%
									BüSo	1	0,4%
									Deutshl.	0	0,0%
									Unabh.Kand.	2	0,8%
									AUFBRUCH	0	0,0%
									DKP	0	0,0%
									DP	1	0,4%
									FAMILIE	2	0,8%
									PSG	0	0,0%
23.1	784	84	0	868	355	0	7	348	CDU	156	44,8%
									SPD	88	25,3%
Gaststätte Peter Ratte									GRÜNE	45	12,9%
									FDP	26	7,5%
									PDS	12	3,4%
									REP	4	1,1%
									Tierschutz	3	0,9%
									GRAUE	2	0,6%
									FRAUEN	3	0,9%
									NPD	0	0,0%
									ödp	1	0,3%
									PBC	0	0,0%
									CM	1	0,3%
									ZENTRUM	1	0,3%
									BüSo	0	0,0%
									Deutshl.	1	0,3%
									Unabh.Kand.	0	0,0%
									AUFBRUCH	1	0,3%
									DKP	0	0,0%
									DP	0	0,0%
									FAMILIE	3	0,9%
									PSG	1	0,3%

Stadt Castrop-Rauxel

Wahl- bezirk	Wahlberechtigte laut Wählerverzeichnis				Wähler		abgegebene Stimmen				
	ohne Sperrvermerk A1	mit A2	A3	ins- gesamt A	ins- gesamt B	dav.mit Wahl- schein B1	un- gültig C	gültig D	davon entfallen auf: D1 bis D22		
23.2	932	101	0	1.033	445	0	2	443	CDU	194	43,8%
									SPD	138	31,2%
ehem. Hubertusschule (AWO)									GRÜNE	40	9,0%
									FDP	39	8,8%
									PDS	12	2,7%
									REP	1	0,2%
									Tierschutz	8	1,8%
									GRAUE	1	0,2%
									FRAUEN	2	0,5%
									NPD	1	0,2%
									ödp	1	0,2%
									PBC	0	0,0%
									CM	0	0,0%
									ZENTRUM	0	0,0%
									BüSo	0	0,0%
									Deutshl.	2	0,5%
									Unabh.Kand.	0	0,0%
									AUFBRUCH	0	0,0%
									DKP	0	0,0%
									DP	2	0,5%
									FAMILIE	2	0,5%
									PSG	0	0,0%
23.3	794	58	0	852	341	0	3	338	CDU	144	42,6%
									SPD	112	33,1%
Grundschule Lindenschule									GRÜNE	32	9,5%
									FDP	21	6,2%
									PDS	10	3,0%
									REP	2	0,6%
									Tierschutz	7	2,1%
									GRAUE	2	0,6%
									FRAUEN	3	0,9%
									NPD	0	0,0%
									ödp	0	0,0%
									PBC	0	0,0%
									CM	0	0,0%
									ZENTRUM	0	0,0%
									BüSo	0	0,0%
									Deutshl.	2	0,6%
									Unabh.Kand.	1	0,3%
									AUFBRUCH	0	0,0%
									DKP	0	0,0%
									DP	0	0,0%
									FAMILIE	2	0,6%
									PSG	0	0,0%

Stadt Castrop-Rauxel

Wahl- bezirk	Wahlberechtigte laut Wählerverzeichnis				Wähler		abgegebene Stimmen				
	ohne Sperrvermerk A1	mit A2	ins- gesamt A3	ins- gesamt A	ins- gesamt B	dav.mit Wahl- schein B1	un- gültig C	gültig D	davon entfallen auf: D1 bis D22		
90.0	0	0	0	0	199	199	1	198	CDU	45	22,7%
Briefwahl 1									SPD	83	41,9%
									GRÜNE	35	17,7%
									FDP	7	3,5%
									PDS	5	2,5%
									REP	3	1,5%
									Tierschutz	3	1,5%
									GRAUE	5	2,5%
									FRAUEN	1	0,5%
									NPD	0	0,0%
									ödp	0	0,0%
									PBC	0	0,0%
									CM	0	0,0%
									ZENTRUM	0	0,0%
									BüSo	0	0,0%
									Deut schl.	5	2,5%
									Unabh.Kand.	0	0,0%
									AUFBRUCH	1	0,5%
									DKP	0	0,0%
									DP	0	0,0%
									FAMILIE	5	2,5%
									PSG	0	0,0%
90.1	0	0	0	0	318	318	17	301	CDU	84	27,9%
Briefwahl 2									SPD	133	44,2%
									GRÜNE	26	8,6%
									FDP	16	5,3%
									PDS	14	4,7%
									REP	5	1,7%
									Tierschutz	3	1,0%
									GRAUE	1	0,3%
									FRAUEN	0	0,0%
									NPD	1	0,3%
									ödp	1	0,3%
									PBC	0	0,0%
									CM	2	0,7%
									ZENTRUM	0	0,0%
									BüSo	2	0,7%
									Deut schl.	3	1,0%
									Unabh.Kand.	0	0,0%
									AUFBRUCH	1	0,3%
									DKP	1	0,3%
									DP	1	0,3%
									FAMILIE	7	2,3%
									PSG	0	0,0%

Stadt Castrop-Rauxel

Wahl- bezirk	Wahlberechtigte laut Wählerverzeichnis				Wähler		abgegebene Stimmen				
	ohne Sperrvermerk A1	mit A2	ins- gesamt A3	ins- gesamt A	ins- gesamt B	dav.mit Wahl- schein B1	un- gültig C	gültig D	davon entfallen auf: D1 bis D22		
90.2	0	0	0	0	423	423	17	406	CDU	203	50,0%
									SPD	105	25,9%
Briefwahl 3									GRÜNE	31	7,6%
									FDP	23	5,7%
									PDS	7	1,7%
									REP	4	1,0%
									Tierschutz	9	2,2%
									GRAUE	9	2,2%
									FRAUEN	1	0,2%
									NPD	0	0,0%
									ödp	0	0,0%
									PBC	1	0,2%
									CM	0	0,0%
									ZENTRUM	2	0,5%
									BüSo	0	0,0%
									Deutshl.	4	1,0%
									Unabh.Kand.	1	0,2%
									AUFBRUCH	0	0,0%
									DKP	0	0,0%
									DP	1	0,2%
									FAMILIE	5	1,2%
									PSG	0	0,0%
90.3	0	0	0	0	223	223	2	221	CDU	79	35,7%
									SPD	87	39,4%
Briefwahl 4									GRÜNE	19	8,6%
									FDP	11	5,0%
									PDS	0	0,0%
									REP	6	2,7%
									Tierschutz	7	3,2%
									GRAUE	2	0,9%
									FRAUEN	0	0,0%
									NPD	2	0,9%
									ödp	1	0,5%
									PBC	0	0,0%
									CM	1	0,5%
									ZENTRUM	1	0,5%
									BüSo	0	0,0%
									Deutshl.	1	0,5%
									Unabh.Kand.	0	0,0%
									AUFBRUCH	0	0,0%
									DKP	1	0,5%
									DP	1	0,5%
									FAMILIE	1	0,5%
									PSG	1	0,5%

Stadt Castrop-Rauxel

Wahl- bezirk	Wahlberechtigte laut Wählerverzeichnis				Wähler		abgegebene Stimmen				
	ohne Sperrvermerk A1	mit A2	A3	ins- gesamt A	ins- gesamt B	dav.mit Wahl- schein B1	un- gültig C	gültig D	davon entfallen auf: D1 bis D22		
90.4	0	0	0	0	460	460	8	452	CDU	193	42,7%
									SPD	156	34,5%
Briefwahl 5									GRÜNE	32	7,1%
									FDP	27	6,0%
									PDS	9	2,0%
									REP	5	1,1%
									Tierschutz	5	1,1%
									GRAUE	13	2,9%
									FRAUEN	0	0,0%
									NPD	2	0,4%
									ödp	1	0,2%
									PBC	0	0,0%
									CM	0	0,0%
									ZENTRUM	0	0,0%
									BüSo	0	0,0%
									Deutshl.	2	0,4%
									Unabh.Kand.	2	0,4%
									AUFBRUCH	0	0,0%
									DKP	1	0,2%
									DP	0	0,0%
									FAMILIE	3	0,7%
									PSG	1	0,2%
90.5	0	0	0	0	346	346	10	336	CDU	117	34,8%
									SPD	130	38,7%
Briefwahl 6									GRÜNE	33	9,8%
									FDP	21	6,3%
									PDS	16	4,8%
									REP	2	0,6%
									Tierschutz	2	0,6%
									GRAUE	3	0,9%
									FRAUEN	1	0,3%
									NPD	1	0,3%
									ödp	1	0,3%
									PBC	0	0,0%
									CM	2	0,6%
									ZENTRUM	0	0,0%
									BüSo	0	0,0%
									Deutshl.	1	0,3%
									Unabh.Kand.	0	0,0%
									AUFBRUCH	0	0,0%
									DKP	2	0,6%
									DP	0	0,0%
									FAMILIE	3	0,9%
									PSG	1	0,3%

Stadt Castrop-Rauxel

Wahl- bezirk	Wahlberechtigte laut Wählerverzeichnis				Wähler		abgegebene Stimmen				
	ohne Sperrvermerk A1	mit A2	ins- gesamt A3	ins- gesamt A	ins- gesamt B	dav.mit Wahl- schein B1	un- gültig C	gültig D	davon entfallen auf: D1 bis D22		
90.6	0	0	0	0	460	460	22	438	CDU	210	47,9%
									SPD	102	23,3%
Briefwahl 7									GRÜNE	53	12,1%
									FDP	24	5,5%
									PDS	13	3,0%
									REP	7	1,6%
									Tierschutz	3	0,7%
									GRAUE	8	1,8%
									FRAUEN	3	0,7%
									NPD	0	0,0%
									ödp	2	0,5%
									PBC	0	0,0%
									CM	1	0,2%
									ZENTRUM	3	0,7%
									BüSo	0	0,0%
									Deut schl.	5	1,1%
									Unabh.Kand.	0	0,0%
									AUFBRUCH	2	0,5%
									DKP	0	0,0%
									DP	0	0,0%
									FAMILIE	1	0,2%
									PSG	1	0,2%
90.7	0	0	0	0	308	308	4	304	CDU	125	41,1%
									SPD	107	35,2%
Briefwahl 8									GRÜNE	22	7,2%
									FDP	13	4,3%
									PDS	6	2,0%
									REP	1	0,3%
									Tierschutz	6	2,0%
									GRAUE	8	2,6%
									FRAUEN	2	0,7%
									NPD	2	0,7%
									ödp	0	0,0%
									PBC	1	0,3%
									CM	0	0,0%
									ZENTRUM	0	0,0%
									BüSo	0	0,0%
									Deut schl.	3	1,0%
									Unabh.Kand.	1	0,3%
									AUFBRUCH	1	0,3%
									DKP	0	0,0%
									DP	0	0,0%
									FAMILIE	6	2,0%
									PSG	0	0,0%

Stadt Castrop-Rauxel

Wahl- bezirk	Wahlberechtigte laut Wählerverzeichnis				Wähler		abgegebene Stimmen				
	ohne Sperrvermerk A1	mit A2	ins- gesamt A3	ins- gesamt A	ins- gesamt B	dav.mit Wahl- schein B1	un- gültig C	gültig D	davon entfallen auf: D1 bis D22		
90.8	0	0	0	0	331	331	10	321	CDU	160	49,8%
									SPD	84	26,2%
Briefwahl 9									GRÜNE	33	10,3%
									FDP	11	3,4%
									PDS	8	2,5%
									REP	2	0,6%
									Tierschutz	2	0,6%
									GRAUE	7	2,2%
									FRAUEN	0	0,0%
									NPD	5	1,6%
									ödp	1	0,3%
									PBC	0	0,0%
									CM	1	0,3%
									ZENTRUM	0	0,0%
									BüSo	0	0,0%
									Deutshl.	3	0,9%
									Unabh.Kand.	1	0,3%
									AUFBRUCH	0	0,0%
									DKP	0	0,0%
									DP	0	0,0%
									FAMILIE	2	0,6%
									PSG	1	0,3%
90.9	0	0	0	0	402	402	4	398	CDU	203	51,0%
									SPD	97	24,4%
Briefwahl 10									GRÜNE	33	8,3%
									FDP	20	5,0%
									PDS	10	2,5%
									REP	9	2,3%
									Tierschutz	6	1,5%
									GRAUE	5	1,3%
									FRAUEN	0	0,0%
									NPD	0	0,0%
									ödp	2	0,5%
									PBC	0	0,0%
									CM	0	0,0%
									ZENTRUM	0	0,0%
									BüSo	0	0,0%
									Deutshl.	5	1,3%
									Unabh.Kand.	0	0,0%
									AUFBRUCH	0	0,0%
									DKP	0	0,0%
									DP	4	1,0%
									FAMILIE	4	1,0%
									PSG	0	0,0%