



**Castrop-Rauxel**  
Europastadt im Grünen

Der Bürgermeister



## **Wahlen in Castrop-Rauxel**

**Wahl des Landtages  
22. Mai 2005**

Hinweise:

- Alle nachfolgend dargestellten Ergebnisse basieren auf dem **vorläufigen amtlichen Endergebnis** in der Stadt Castrop-Rauxel.
- Die Ergebnisse in den einzelnen Stimmbezirken enthalten keine Briefwahlergebnisse! Zur Landtagswahl wurden die Briefwahlergebnisse insgesamt für das Stadtgebiet in den separaten Briefwahlbezirken 90.0 bis 90.9 ausgezählt. Sie sind unter diesen Bezirken ausgewiesen.
- Die Wahl-/Stimmbezirke in der Stadt Castrop-Rauxel sind in den letzten Jahren teilweise räumlich neu gegliedert worden. Insoweit ergibt sich nicht immer eine Übereinstimmung mit den Wahl-/Stimmbezirken vorangegangener Wahlen.



Herausgeber:

Stadt Castrop-Rauxel, Der Bürgermeister,  
Bereich Informationstechnik  
Europaplatz 1, 44575 Castrop-Rauxel  
Telefon: 02305/106-0  
Telefax: 02305/106-2131  
E-Mail: stadtverwaltung@castrop-rauxel.de

Stand:

05/2005

**Übersicht der Wahlvorschläge**

Sikora, Gabriele	Sozialdemokratische Partei Deutschlands	SPD
Berkel, Josef	Christlich Demokratische Union Deutschlands	CDU
Burmann, Stefan	Freie Demokratische Partei	FDP
Wegner, Georg	BÜNDNIS 90/DIE GRÜNEN	GRÜNE
Strothoff, Dieterich	DIE REPUBLIKANER	REP
Straub, Wolfgang Ernst	Partei des Demokratischen Sozialismus	PDS
Dahlbeck, Benjamin	Nationaldemokratische Partei Deutschlands	NPD
Pellemeier, Tim	Ökologisch-Demokratische Partei	ödp
Dee, Fritz P.	Arbeit & soziale Gerechtigkeit – Die Wahlalternative	WASG
Corbaci, Kubilay	International Demokratische Union	IDU

## Stadt Castrop-Rauxel

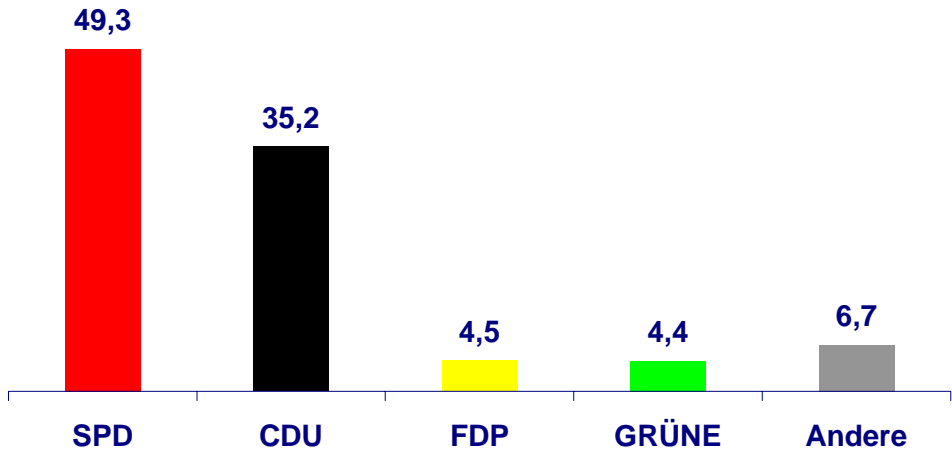
### Wahl des Landtages

Stimm- bezirk	Wahlbe- rechtigte insgesamt	Wähler		abgegebene Stimmen		Von den abgegebenen gültigen Stimmen entfallen auf	
		insgesamt	davon mit Wahrschein	ungültig	gültig		
	A	B	B1	C	D	absolut	in Proz.

	<b>60.074</b>	<b>36.080</b>	<b>6.364</b>	<b>480</b>	<b>35.600</b>	<b>SPD</b>	<b>17.535</b>	<b>49,3</b>
						<b>CDU</b>	<b>12.548</b>	<b>35,2</b>
<b>Wahlbeteiligung:</b>		<b>60,1%</b>				<b>FDP</b>	<b>1.585</b>	<b>4,5</b>
						<b>GRÜNE</b>	<b>1.552</b>	<b>4,4</b>
						<b>REP</b>	<b>311</b>	<b>0,9</b>
						<b>PDS</b>	<b>460</b>	<b>1,3</b>
						<b>NPD</b>	<b>509</b>	<b>1,4</b>
						<b>ödp</b>	<b>87</b>	<b>0,2</b>
						<b>WASG</b>	<b>906</b>	<b>2,5</b>
						<b>IDU</b>	<b>107</b>	<b>0,3</b>

Wahl des Landtages 2005 - Ergebnisse in der Stadt Castrop-Rauxel

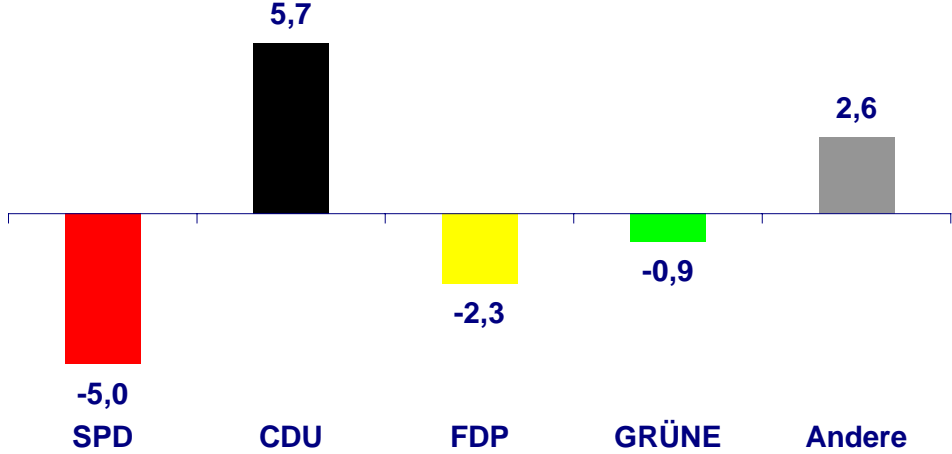
Stimmenverteilung



Stadt Castrop-Rauxel - Bereich 18 - Informationstechnik      Angaben in Prozent      L01

Wahl des Landtages 2005 - Ergebnisse in der Stadt Castrop-Rauxel

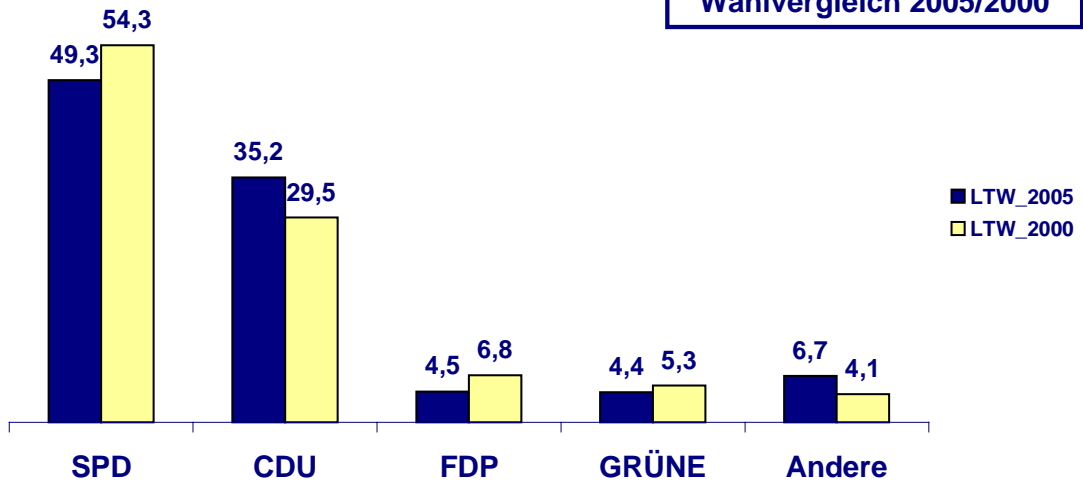
Gewinne/Verluste



Stadt Castrop-Rauxel - Bereich 18 - Informationstechnik      Angaben in Prozent      L02

**Wahl des Landtages 2005 - Ergebnisse in der Stadt Castrop-Rauxel**

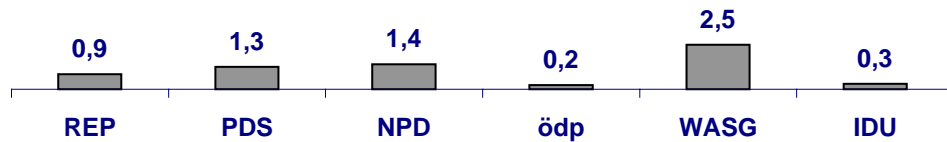
**Wahlvergleich 2005/2000**



Stadt Castrop-Rauxel - Bereich 18 - Informationstechnik      Angaben in Prozent      L03

**Wahl des Landtages 2005 - Ergebnisse in der Stadt Castrop-Rauxel**

**Stimmenverteilung andere Parteien**



Stadt Castrop-Rauxel - Bereich 18 - Informationstechnik      Angaben in Prozent      L04

## Stadt Castrop-Rauxel

### Wahl des Landtages

Stimmbezirk	Wahlberechtigte insgesamt	Wähler		abgegebene Stimmen		Von den abgegebenen gültigen Stimmen entfallen auf		
		insgesamt	davon mit Wahrschein	ungültig	gültig	absolut	in Proz.	
	A	B	B1	C	D			
<b>01.1</b>	915	491	0	7	484	<b>SPD</b>	293	60,5
						<b>CDU</b>	103	21,3
AGORA-Griech. Kulturzentrum						<b>FDP</b>	21	4,3
						<b>GRÜNE</b>	21	4,3
						<b>REP</b>	8	1,7
						<b>PDS</b>	9	1,9
						<b>NPD</b>	11	2,3
						<b>ödp</b>	0	0,0
						<b>WASG</b>	17	3,5
						<b>IDU</b>	1	0,2
<b>01.2</b>	948	493	1	7	486	<b>SPD</b>	289	59,5
						<b>CDU</b>	119	24,5
Hauptschule Uferstr.						<b>FDP</b>	15	3,1
						<b>GRÜNE</b>	28	5,8
						<b>REP</b>	4	0,8
						<b>PDS</b>	6	1,2
						<b>NPD</b>	10	2,1
						<b>ödp</b>	0	0,0
						<b>WASG</b>	14	2,9
						<b>IDU</b>	1	0,2
<b>01.3</b>	800	401	0	2	399	<b>SPD</b>	255	63,9
						<b>CDU</b>	83	20,8
Hauptschule Uferstr.						<b>FDP</b>	13	3,3
						<b>GRÜNE</b>	12	3,0
						<b>REP</b>	8	2,0
						<b>PDS</b>	7	1,8
						<b>NPD</b>	5	1,3
						<b>ödp</b>	2	0,5
						<b>WASG</b>	11	2,8
						<b>IDU</b>	3	0,8
<b>02.1</b>	805	383	0	10	373	<b>SPD</b>	239	64,1
						<b>CDU</b>	72	19,3
Marktschule Ickern						<b>FDP</b>	21	5,6
						<b>GRÜNE</b>	11	2,9
						<b>REP</b>	7	1,9
						<b>PDS</b>	8	2,1
						<b>NPD</b>	2	0,5
						<b>ödp</b>	1	0,3
						<b>WASG</b>	12	3,2
						<b>IDU</b>	0	0,0

## Stadt Castrop-Rauxel

### Wahl des Landtages

Stimmbezirk	Wahlberechtigte insgesamt	Wähler		abgegebene Stimmen		Von den abgegebenen gültigen Stimmen entfallen auf		
		insgesamt	davon mit Wahrschein	ungültig	gültig	absolut	in Proz.	
	A	B	B1	C	D			
<b>02.2</b>	816	383	0	5	378	<b>SPD</b>	247	65,3
						<b>CDU</b>	84	22,2
Marktschule Ickern						<b>FDP</b>	9	2,4
						<b>GRÜNE</b>	12	3,2
						<b>REP</b>	1	0,3
						<b>PDS</b>	6	1,6
						<b>NPD</b>	6	1,6
						<b>ödp</b>	1	0,3
						<b>WASG</b>	11	2,9
						<b>IDU</b>	1	0,3
<b>02.3</b>	824	390	0	6	384	<b>SPD</b>	207	53,9
						<b>CDU</b>	120	31,3
ehem.Edelhoff Verw.-Geb.						<b>FDP</b>	12	3,1
						<b>GRÜNE</b>	15	3,9
						<b>REP</b>	2	0,5
						<b>PDS</b>	9	2,3
						<b>NPD</b>	11	2,9
						<b>ödp</b>	0	0,0
						<b>WASG</b>	7	1,8
						<b>IDU</b>	1	0,3
<b>03.1</b>	817	372	0	8	364	<b>SPD</b>	215	59,1
						<b>CDU</b>	91	25,0
Marktschule Ickern						<b>FDP</b>	9	2,5
						<b>GRÜNE</b>	9	2,5
						<b>REP</b>	7	1,9
						<b>PDS</b>	9	2,5
						<b>NPD</b>	9	2,5
						<b>ödp</b>	1	0,3
						<b>WASG</b>	14	3,8
						<b>IDU</b>	0	0,0
<b>03.2</b>	673	277	0	6	271	<b>SPD</b>	153	56,5
						<b>CDU</b>	76	28,0
Gaststätte Johanna Schmidt						<b>FDP</b>	16	5,9
						<b>GRÜNE</b>	9	3,3
						<b>REP</b>	1	0,4
						<b>PDS</b>	5	1,8
						<b>NPD</b>	1	0,4
						<b>ödp</b>	2	0,7
						<b>WASG</b>	7	2,6
						<b>IDU</b>	1	0,4



## Stadt Castrop-Rauxel

### Wahl des Landtages

Stimm- bezirk	Wahlbe- rechtigte insgesamt	Wähler		abgegebene Stimmen		Von den abgegebenen gültigen Stimmen entfallen auf		
		insgesamt	davon mit Wahlschein	ungültig	gültig	absolut	in Proz.	
	A	B	B1	C	D			
<b>03.3</b>	921	480	0	7	473	<b>SPD</b>	213	45,0
						<b>CDU</b>	194	41,0
Gaststätte Dab-Eck						<b>FDP</b>	19	4,0
						<b>GRÜNE</b>	14	3,0
						<b>REP</b>	6	1,3
						<b>PDS</b>	8	1,7
						<b>NPD</b>	5	1,1
						<b>ödp</b>	1	0,2
						<b>WASG</b>	13	2,7
						<b>IDU</b>	0	0,0
<b>04.1</b>	790	415	0	7	408	<b>SPD</b>	246	60,3
						<b>CDU</b>	95	23,3
Grundschule Marienburger Str.						<b>FDP</b>	14	3,4
						<b>GRÜNE</b>	15	3,7
						<b>REP</b>	3	0,7
						<b>PDS</b>	4	1,0
						<b>NPD</b>	7	1,7
						<b>ödp</b>	2	0,5
						<b>WASG</b>	17	4,2
						<b>IDU</b>	5	1,2
<b>04.2</b>	1.214	608	0	8	600	<b>SPD</b>	372	62,0
						<b>CDU</b>	144	24,0
Janusz-Korczak-Schule						<b>FDP</b>	14	2,3
						<b>GRÜNE</b>	19	3,2
						<b>REP</b>	7	1,2
						<b>PDS</b>	11	1,8
						<b>NPD</b>	6	1,0
						<b>ödp</b>	3	0,5
						<b>WASG</b>	21	3,5
						<b>IDU</b>	3	0,5
<b>05.1</b>	1.306	651	1	18	633	<b>SPD</b>	383	60,5
						<b>CDU</b>	161	25,4
Seniorenzentrum Ickern						<b>FDP</b>	28	4,4
						<b>GRÜNE</b>	18	2,8
						<b>REP</b>	6	0,9
						<b>PDS</b>	4	0,6
						<b>NPD</b>	9	1,4
						<b>ödp</b>	2	0,3
						<b>WASG</b>	20	3,2
						<b>IDU</b>	2	0,3

## Stadt Castrop-Rauxel

### Wahl des Landtages

Stimm- bezirk	Wahlbe- rechtigte insgesamt	Wähler		abgegebene Stimmen		Von den abgegebenen gültigen Stimmen entfallen auf		
		insgesamt	davon mit Wahrschein	ungültig	gültig	absolut	in Proz.	
	A	B	B1	C	D			
<b>05.2</b>	880	362	0	8	354	<b>SPD</b>	204	57,6
						<b>CDU</b>	91	25,7
Glückauf-Kampfbahn						<b>FDP</b>	14	4,0
						<b>GRÜNE</b>	14	4,0
						<b>REP</b>	7	2,0
						<b>PDS</b>	7	2,0
						<b>NPD</b>	4	1,1
						<b>ödp</b>	2	0,6
						<b>WASG</b>	11	3,1
						<b>IDU</b>	0	0,0
<b>05.3</b>	595	211	0	4	207	<b>SPD</b>	114	55,1
						<b>CDU</b>	47	22,7
Kampfb. Habichthorst						<b>FDP</b>	6	2,9
						<b>GRÜNE</b>	4	1,9
						<b>REP</b>	4	1,9
						<b>PDS</b>	5	2,4
						<b>NPD</b>	14	6,8
						<b>ödp</b>	5	2,4
						<b>WASG</b>	6	2,9
						<b>IDU</b>	2	1,0
<b>06.1</b>	1.214	626	0	6	620	<b>SPD</b>	363	58,5
						<b>CDU</b>	158	25,5
Grundschule Am Busch						<b>FDP</b>	20	3,2
						<b>GRÜNE</b>	29	4,7
						<b>REP</b>	8	1,3
						<b>PDS</b>	4	0,6
						<b>NPD</b>	5	0,8
						<b>ödp</b>	2	0,3
						<b>WASG</b>	29	4,7
						<b>IDU</b>	2	0,3
<b>06.2</b>	846	391	0	7	384	<b>SPD</b>	217	56,5
						<b>CDU</b>	115	29,9
Grundschule Am Busch						<b>FDP</b>	15	3,9
						<b>GRÜNE</b>	9	2,3
						<b>REP</b>	2	0,5
						<b>PDS</b>	3	0,8
						<b>NPD</b>	11	2,9
						<b>ödp</b>	3	0,8
						<b>WASG</b>	9	2,3
						<b>IDU</b>	0	0,0

## Stadt Castrop-Rauxel

### Wahl des Landtages

Stimm- bezirk	Wahlbe- rechtigte insgesamt	Wähler		abgegebene Stimmen		Von den abgegebenen gültigen Stimmen entfallen auf		
		insgesamt	davon mit Wahlschein	ungültig	gültig	absolut	in Proz.	
	A	B	B1	C	D			
<b>06.3</b>	648	255	0	3	252	<b>SPD</b>	150	59,5
						<b>CDU</b>	65	25,8
Fridtjof-Nansen-Realschule						<b>FDP</b>	3	1,2
						<b>GRÜNE</b>	3	1,2
						<b>REP</b>	3	1,2
						<b>PDS</b>	8	3,2
						<b>NPD</b>	4	1,6
						<b>ödp</b>	1	0,4
						<b>WASG</b>	14	5,6
						<b>IDU</b>	1	0,4
<b>07.1</b>	829	434	0	4	430	<b>SPD</b>	180	41,9
						<b>CDU</b>	202	47,0
Grundschule Alter Garten						<b>FDP</b>	13	3,0
						<b>GRÜNE</b>	18	4,2
						<b>REP</b>	3	0,7
						<b>PDS</b>	6	1,4
						<b>NPD</b>	3	0,7
						<b>ödp</b>	0	0,0
						<b>WASG</b>	4	0,9
						<b>IDU</b>	1	0,2
<b>07.2</b>	778	394	0	1	393	<b>SPD</b>	127	32,3
						<b>CDU</b>	205	52,2
Grundschule Alter Garten						<b>FDP</b>	21	5,3
						<b>GRÜNE</b>	13	3,3
						<b>REP</b>	6	1,5
						<b>PDS</b>	4	1,0
						<b>NPD</b>	4	1,0
						<b>ödp</b>	2	0,5
						<b>WASG</b>	11	2,8
						<b>IDU</b>	0	0,0
<b>07.3</b>	498	197	0	2	195	<b>SPD</b>	91	46,7
						<b>CDU</b>	79	40,5
Kolbe Haus						<b>FDP</b>	12	6,2
						<b>GRÜNE</b>	5	2,6
						<b>REP</b>	1	0,5
						<b>PDS</b>	1	0,5
						<b>NPD</b>	2	1,0
						<b>ödp</b>	0	0,0
						<b>WASG</b>	4	2,1
						<b>IDU</b>	0	0,0

## Stadt Castrop-Rauxel

### Wahl des Landtages

Stimmbezirk	Wahlberechtigte insgesamt	Wähler		abgegebene Stimmen		Von den abgegebenen gültigen Stimmen entfallen auf		
		insgesamt	davon mit Wahrschein	ungültig	gültig	absolut	in Proz.	
	A	B	B1	C	D			
<b>08.1</b>	1.184	675	0	8	667	<b>SPD</b>	261	39,1
						<b>CDU</b>	315	47,2
Gaststätte Kanalschänke						<b>FDP</b>	38	5,7
						<b>GRÜNE</b>	29	4,3
						<b>REP</b>	4	0,6
						<b>PDS</b>	1	0,1
						<b>NPD</b>	6	0,9
						<b>ödp</b>	2	0,3
						<b>WASG</b>	10	1,5
						<b>IDU</b>	1	0,1
<b>08.2</b>	1.091	623	0	5	618	<b>SPD</b>	278	45,0
						<b>CDU</b>	271	43,9
Kolbe-Haus						<b>FDP</b>	23	3,7
						<b>GRÜNE</b>	25	4,0
						<b>REP</b>	4	0,6
						<b>PDS</b>	5	0,8
						<b>NPD</b>	4	0,6
						<b>ödp</b>	1	0,2
						<b>WASG</b>	4	0,6
						<b>IDU</b>	3	0,5
<b>09.1</b>	794	336	0	7	329	<b>SPD</b>	191	58,1
						<b>CDU</b>	81	24,6
Erich-Kästner-Schule						<b>FDP</b>	14	4,3
						<b>GRÜNE</b>	17	5,2
						<b>REP</b>	4	1,2
						<b>PDS</b>	8	2,4
						<b>NPD</b>	8	2,4
						<b>ödp</b>	2	0,6
						<b>WASG</b>	4	1,2
						<b>IDU</b>	0	0,0
<b>09.2</b>	821	364	0	5	359	<b>SPD</b>	201	56,0
						<b>CDU</b>	112	31,2
Erich-Kästner-Schule						<b>FDP</b>	7	1,9
						<b>GRÜNE</b>	24	6,7
						<b>REP</b>	4	1,1
						<b>PDS</b>	4	1,1
						<b>NPD</b>	3	0,8
						<b>ödp</b>	0	0,0
						<b>WASG</b>	4	1,1
						<b>IDU</b>	0	0,0

## Stadt Castrop-Rauxel

### Wahl des Landtages

Stimm- bezirk	Wahlbe- rechtigte insgesamt	Wähler		abgegebene Stimmen		Von den abgegebenen gültigen Stimmen entfallen auf		
		insgesamt	davon mit Wahrschein	ungültig	gültig	absolut	in Proz.	
	A	B	B1	C	D			
<b>09.3</b>	717	282	0	9	273	<b>SPD</b>	165	60,4
						<b>CDU</b>	68	24,9
Erich-Kästner-Schule						<b>FDP</b>	11	4,0
						<b>GRÜNE</b>	7	2,6
						<b>REP</b>	0	0,0
						<b>PDS</b>	4	1,5
						<b>NPD</b>	7	2,6
						<b>ödp</b>	2	0,7
						<b>WASG</b>	8	2,9
						<b>IDU</b>	1	0,4
<b>10.1</b>	948	368	0	4	364	<b>SPD</b>	201	55,2
						<b>CDU</b>	102	28,0
Altenheim Josefshaus						<b>FDP</b>	11	3,0
						<b>GRÜNE</b>	6	1,6
						<b>REP</b>	2	0,5
						<b>PDS</b>	10	2,7
						<b>NPD</b>	12	3,3
						<b>ödp</b>	0	0,0
						<b>WASG</b>	16	4,4
						<b>IDU</b>	4	1,1
<b>10.2</b>	676	371	0	2	369	<b>SPD</b>	206	55,8
						<b>CDU</b>	102	27,6
Center Pöppinghausen						<b>FDP</b>	28	7,6
						<b>GRÜNE</b>	15	4,1
						<b>REP</b>	3	0,8
						<b>PDS</b>	3	0,8
						<b>NPD</b>	2	0,5
						<b>ödp</b>	2	0,5
						<b>WASG</b>	7	1,9
						<b>IDU</b>	1	0,3
<b>10.3</b>	524	170	0	2	168	<b>SPD</b>	88	52,4
						<b>CDU</b>	31	18,5
Fridtjof-Nansen-Realschule						<b>FDP</b>	4	2,4
						<b>GRÜNE</b>	10	6,0
						<b>REP</b>	3	1,8
						<b>PDS</b>	7	4,2
						<b>NPD</b>	12	7,1
						<b>ödp</b>	0	0,0
						<b>WASG</b>	12	7,1
						<b>IDU</b>	1	0,6

## Stadt Castrop-Rauxel

### Wahl des Landtages

Stimm- bezirk	Wahlbe- rechtigte insgesamt	Wähler		abgegebene Stimmen		Von den abgegebenen gültigen Stimmen entfallen auf		
		insgesamt	davon mit Wahlschein	ungültig	gültig	absolut	in Proz.	
	A	B	B1	C	D			
<b>10.4</b>	624	289	0	8	281	<b>SPD</b>	157	55,9
						<b>CDU</b>	93	33,1
Fridtjof-Nansen-Realschule						<b>FDP</b>	7	2,5
						<b>GRÜNE</b>	8	2,8
						<b>REP</b>	2	0,7
						<b>PDS</b>	4	1,4
						<b>NPD</b>	2	0,7
						<b>ödp</b>	1	0,4
						<b>WASG</b>	6	2,1
						<b>IDU</b>	1	0,4
<b>11.1</b>	681	350	0	7	343	<b>SPD</b>	171	49,9
						<b>CDU</b>	114	33,2
Rütgers Chemical AG						<b>FDP</b>	13	3,8
						<b>GRÜNE</b>	16	4,7
						<b>REP</b>	5	1,5
						<b>PDS</b>	3	0,9
						<b>NPD</b>	8	2,3
						<b>ödp</b>	0	0,0
						<b>WASG</b>	13	3,8
						<b>IDU</b>	0	0,0
<b>11.2</b>	1.003	534	1	4	530	<b>SPD</b>	247	46,6
						<b>CDU</b>	183	34,5
Grundschule Ahornstr.						<b>FDP</b>	25	4,7
						<b>GRÜNE</b>	41	7,7
						<b>REP</b>	5	0,9
						<b>PDS</b>	2	0,4
						<b>NPD</b>	12	2,3
						<b>ödp</b>	1	0,2
						<b>WASG</b>	13	2,5
						<b>IDU</b>	1	0,2
<b>11.3</b>	754	373	0	9	364	<b>SPD</b>	188	51,6
						<b>CDU</b>	111	30,5
Gaststätte Strittheide						<b>FDP</b>	19	5,2
						<b>GRÜNE</b>	19	5,2
						<b>REP</b>	3	0,8
						<b>PDS</b>	4	1,1
						<b>NPD</b>	5	1,4
						<b>ödp</b>	0	0,0
						<b>WASG</b>	13	3,6
						<b>IDU</b>	2	0,5

## Stadt Castrop-Rauxel

### Wahl des Landtages

Stimmbezirk	Wahlberechtigte insgesamt	Wähler		abgegebene Stimmen		Von den abgegebenen gültigen Stimmen entfallen auf		
		insgesamt	davon mit Wahrschein	ungültig	gültig	absolut	in Proz.	
	A	B	B1	C	D			
<b>12.1</b>	897	518	0	7	511	<b>SPD</b>	264	51,7
						<b>CDU</b>	161	31,5
Europaschule						<b>FDP</b>	28	5,5
						<b>GRÜNE</b>	24	4,7
						<b>REP</b>	6	1,2
						<b>PDS</b>	10	2,0
						<b>NPD</b>	9	1,8
						<b>ödp</b>	1	0,2
						<b>WASG</b>	7	1,4
						<b>IDU</b>	1	0,2
<b>12.2</b>	795	447	0	5	442	<b>SPD</b>	180	40,7
						<b>CDU</b>	182	41,2
Gaststätte Zur Fettweide						<b>FDP</b>	31	7,0
						<b>GRÜNE</b>	16	3,6
						<b>REP</b>	6	1,4
						<b>PDS</b>	3	0,7
						<b>NPD</b>	5	1,1
						<b>ödp</b>	3	0,7
						<b>WASG</b>	15	3,4
						<b>IDU</b>	1	0,2
<b>12.3</b>	678	295	0	4	291	<b>SPD</b>	131	45,0
						<b>CDU</b>	114	39,2
Europaschule						<b>FDP</b>	9	3,1
						<b>GRÜNE</b>	19	6,5
						<b>REP</b>	1	0,3
						<b>PDS</b>	5	1,7
						<b>NPD</b>	6	2,1
						<b>ödp</b>	0	0,0
						<b>WASG</b>	4	1,4
						<b>IDU</b>	2	0,7
<b>13.1</b>	690	301	1	5	296	<b>SPD</b>	172	58,1
						<b>CDU</b>	79	26,7
Grundschule Deininghausen						<b>FDP</b>	12	4,1
						<b>GRÜNE</b>	8	2,7
						<b>REP</b>	1	0,3
						<b>PDS</b>	5	1,7
						<b>NPD</b>	11	3,7
						<b>ödp</b>	2	0,7
						<b>WASG</b>	6	2,0
						<b>IDU</b>	0	0,0

## Stadt Castrop-Rauxel

### Wahl des Landtages

Stimmbezirk	Wahlberechtigte insgesamt	Wähler		abgegebene Stimmen		Von den abgegebenen gültigen Stimmen entfallen auf		
		insgesamt	davon mit Wahrschein	ungültig	gültig	absolut	in Proz.	
	A	B	B1	C	D			
<b>13.2</b>	804	357	1	5	352	<b>SPD</b>	170	48,3
						<b>CDU</b>	123	34,9
Grundschule Deininghausen						<b>FDP</b>	15	4,3
						<b>GRÜNE</b>	12	3,4
						<b>REP</b>	3	0,9
						<b>PDS</b>	9	2,6
						<b>NPD</b>	12	3,4
						<b>ödp</b>	1	0,3
						<b>WASG</b>	7	2,0
						<b>IDU</b>	0	0,0
<b>13.3</b>	804	391	0	6	385	<b>SPD</b>	151	39,2
						<b>CDU</b>	176	45,7
Evgl. Gemeindezentrum						<b>FDP</b>	22	5,7
						<b>GRÜNE</b>	11	2,9
						<b>REP</b>	1	0,3
						<b>PDS</b>	5	1,3
						<b>NPD</b>	4	1,0
						<b>ödp</b>	1	0,3
						<b>WASG</b>	13	3,4
						<b>IDU</b>	1	0,3
<b>14.1</b>	659	297	0	4	293	<b>SPD</b>	161	54,9
						<b>CDU</b>	97	33,1
Ernst-Barlach-Gymnasium						<b>FDP</b>	5	1,7
						<b>GRÜNE</b>	3	1,0
						<b>REP</b>	0	0,0
						<b>PDS</b>	6	2,0
						<b>NPD</b>	7	2,4
						<b>ödp</b>	0	0,0
						<b>WASG</b>	14	4,8
						<b>IDU</b>	0	0,0
<b>14.2</b>	1.141	569	1	4	565	<b>SPD</b>	260	46,0
						<b>CDU</b>	209	37,0
Ernst-Barlach-Gymnasium						<b>FDP</b>	22	3,9
						<b>GRÜNE</b>	31	5,5
						<b>REP</b>	4	0,7
						<b>PDS</b>	10	1,8
						<b>NPD</b>	12	2,1
						<b>ödp</b>	2	0,4
						<b>WASG</b>	14	2,5
						<b>IDU</b>	1	0,2



## Stadt Castrop-Rauxel

### Wahl des Landtages

Stimm- bezirk	Wahlbe- rechtigte insgesamt	Wähler		abgegebene Stimmen		Von den abgegebenen gültigen Stimmen entfallen auf		
		insgesamt	davon mit Wahrschein	ungültig	gültig	absolut	in Proz.	
	A	B	B1	C	D			
<b>14.3</b>	654	290	0	10	280	<b>SPD</b>	151	53,9
						<b>CDU</b>	91	32,5
Wilhelm-Kauermann-Zentrum						<b>FDP</b>	6	2,1
						<b>GRÜNE</b>	14	5,0
						<b>REP</b>	3	1,1
						<b>PDS</b>	6	2,1
						<b>NPD</b>	3	1,1
						<b>ödp</b>	0	0,0
						<b>WASG</b>	6	2,1
						<b>IDU</b>	0	0,0
<b>15.1</b>	1.140	589	0	18	571	<b>SPD</b>	285	49,9
						<b>CDU</b>	190	33,3
Gaststätte Holzkrug						<b>FDP</b>	20	3,5
						<b>GRÜNE</b>	30	5,3
						<b>REP</b>	9	1,6
						<b>PDS</b>	14	2,5
						<b>NPD</b>	10	1,8
						<b>ödp</b>	1	0,2
						<b>WASG</b>	9	1,6
						<b>IDU</b>	3	0,5
<b>15.2</b>	1.127	557	0	10	547	<b>SPD</b>	251	45,9
						<b>CDU</b>	212	38,8
Grundschule Am Hügel						<b>FDP</b>	34	6,2
						<b>GRÜNE</b>	28	5,1
						<b>REP</b>	4	0,7
						<b>PDS</b>	4	0,7
						<b>NPD</b>	4	0,7
						<b>ödp</b>	2	0,4
						<b>WASG</b>	7	1,3
						<b>IDU</b>	1	0,2
<b>15.3</b>	974	471	2	5	466	<b>SPD</b>	201	43,1
						<b>CDU</b>	181	38,8
Verw.-Geb. EUV						<b>FDP</b>	26	5,6
						<b>GRÜNE</b>	26	5,6
						<b>REP</b>	3	0,6
						<b>PDS</b>	2	0,4
						<b>NPD</b>	8	1,7
						<b>ödp</b>	0	0,0
						<b>WASG</b>	18	3,9
						<b>IDU</b>	1	0,2

## Stadt Castrop-Rauxel

### Wahl des Landtages

Stimm- bezirk	Wahlbe- rechtigte insgesamt	Wähler		abgegebene Stimmen		Von den abgegebenen gültigen Stimmen entfallen auf		
		insgesamt	davon mit Wahrschein	ungültig	gültig	absolut	in Proz.	
	A	B	B1	C	D			
<b>16.1</b>	1.220	536	0	8	528	<b>SPD</b>	246	46,6
						<b>CDU</b>	201	38,1
Grundschule Am Hügel						<b>FDP</b>	20	3,8
						<b>GRÜNE</b>	19	3,6
						<b>REP</b>	3	0,6
						<b>PDS</b>	9	1,7
						<b>NPD</b>	8	1,5
						<b>ödp</b>	2	0,4
						<b>WASG</b>	17	3,2
						<b>IDU</b>	3	0,6
<b>16.2</b>	1.099	559	1	4	555	<b>SPD</b>	245	44,1
						<b>CDU</b>	211	38,0
Gemeindezentr. St.Lambertus						<b>FDP</b>	33	5,9
						<b>GRÜNE</b>	37	6,7
						<b>REP</b>	1	0,2
						<b>PDS</b>	8	1,4
						<b>NPD</b>	7	1,3
						<b>ödp</b>	2	0,4
						<b>WASG</b>	11	2,0
						<b>IDU</b>	0	0,0
<b>16.3</b>	888	405	1	6	399	<b>SPD</b>	158	39,6
						<b>CDU</b>	173	43,4
Bürgerhaus						<b>FDP</b>	23	5,8
						<b>GRÜNE</b>	24	6,0
						<b>REP</b>	0	0,0
						<b>PDS</b>	9	2,3
						<b>NPD</b>	3	0,8
						<b>ödp</b>	0	0,0
						<b>WASG</b>	6	1,5
						<b>IDU</b>	3	0,8
<b>17.1</b>	1.003	530	0	2	528	<b>SPD</b>	300	56,8
						<b>CDU</b>	152	28,8
Grundschule Wilhelmstr.						<b>FDP</b>	23	4,4
						<b>GRÜNE</b>	14	2,7
						<b>REP</b>	4	0,8
						<b>PDS</b>	9	1,7
						<b>NPD</b>	6	1,1
						<b>ödp</b>	1	0,2
						<b>WASG</b>	19	3,6
						<b>IDU</b>	0	0,0

## Stadt Castrop-Rauxel

### Wahl des Landtages

Stimmbezirk	Wahlberechtigte insgesamt	Wähler		abgegebene Stimmen		Von den abgegebenen gültigen Stimmen entfallen auf		
		insgesamt	davon mit Wahrschein	ungültig	gültig	absolut	in Proz.	
	A	B	B1	C	D			
<b>17.2</b>	1.031	603	1	2	601	<b>SPD</b>	260	43,3
						<b>CDU</b>	252	41,9
Grundschule Wilhelmstr.						<b>FDP</b>	25	4,2
						<b>GRÜNE</b>	42	7,0
						<b>REP</b>	1	0,2
						<b>PDS</b>	2	0,3
						<b>NPD</b>	5	0,8
						<b>ödp</b>	0	0,0
						<b>WASG</b>	13	2,2
						<b>IDU</b>	1	0,2
<b>17.3</b>	881	469	0	6	463	<b>SPD</b>	195	42,1
						<b>CDU</b>	174	37,6
Gaststätte Kohlpothshof						<b>FDP</b>	24	5,2
						<b>GRÜNE</b>	40	8,6
						<b>REP</b>	2	0,4
						<b>PDS</b>	2	0,4
						<b>NPD</b>	16	3,5
						<b>ödp</b>	1	0,2
						<b>WASG</b>	8	1,7
						<b>IDU</b>	1	0,2
<b>18.1</b>	784	399	0	10	389	<b>SPD</b>	205	52,7
						<b>CDU</b>	117	30,1
Gaststätte Haus Rüter						<b>FDP</b>	14	3,6
						<b>GRÜNE</b>	13	3,3
						<b>REP</b>	4	1,0
						<b>PDS</b>	6	1,5
						<b>NPD</b>	12	3,1
						<b>ödp</b>	2	0,5
						<b>WASG</b>	15	3,9
						<b>IDU</b>	1	0,3
<b>18.2</b>	583	279	1	7	272	<b>SPD</b>	162	59,6
						<b>CDU</b>	71	26,1
Gaststätte Haus Oestreich						<b>FDP</b>	9	3,3
						<b>GRÜNE</b>	16	5,9
						<b>REP</b>	0	0,0
						<b>PDS</b>	9	3,3
						<b>NPD</b>	2	0,7
						<b>ödp</b>	0	0,0
						<b>WASG</b>	1	0,4
						<b>IDU</b>	2	0,7

## Stadt Castrop-Rauxel

### Wahl des Landtages

Stimm- bezirk	Wahlbe- rechtigte insgesamt	Wähler		abgegebene Stimmen		Von den abgegebenen gültigen Stimmen entfallen auf		
		insgesamt	davon mit Wahlschein	ungültig	gültig	absolut	in Proz.	
	A	B	B1	C	D			
<b>18.3</b>	864	484	0	3	481	<b>SPD</b>	267	55,5
						<b>CDU</b>	158	32,8
AWO-Raum, ehem.Grundschule						<b>FDP</b>	14	2,9
						<b>GRÜNE</b>	17	3,5
						<b>REP</b>	8	1,7
						<b>PDS</b>	4	0,8
						<b>NPD</b>	6	1,2
						<b>ödp</b>	1	0,2
						<b>WASG</b>	4	0,8
						<b>IDU</b>	2	0,4
<b>19.1</b>	815	329	2	2	327	<b>SPD</b>	189	57,8
						<b>CDU</b>	90	27,5
Gaststätte Kronentreff						<b>FDP</b>	19	5,8
						<b>GRÜNE</b>	2	0,6
						<b>REP</b>	2	0,6
						<b>PDS</b>	6	1,8
						<b>NPD</b>	6	1,8
						<b>ödp</b>	0	0,0
						<b>WASG</b>	7	2,1
						<b>IDU</b>	6	1,8
<b>19.2</b>	1.376	680	2	9	671	<b>SPD</b>	366	54,5
						<b>CDU</b>	218	32,5
Dietrich- Bonhöfer-Haus						<b>FDP</b>	23	3,4
						<b>GRÜNE</b>	24	3,6
						<b>REP</b>	13	1,9
						<b>PDS</b>	8	1,2
						<b>NPD</b>	9	1,3
						<b>ödp</b>	0	0,0
						<b>WASG</b>	10	1,5
						<b>IDU</b>	0	0,0
<b>19.3</b>	891	437	0	11	426	<b>SPD</b>	229	53,8
						<b>CDU</b>	140	32,9
Grundschule Cottenburgstr.						<b>FDP</b>	21	4,9
						<b>GRÜNE</b>	12	2,8
						<b>REP</b>	3	0,7
						<b>PDS</b>	3	0,7
						<b>NPD</b>	8	1,9
						<b>ödp</b>	1	0,2
						<b>WASG</b>	6	1,4
						<b>IDU</b>	3	0,7

## Stadt Castrop-Rauxel

### Wahl des Landtages

Stimm- bezirk	Wahlbe- rechtigte insgesamt	Wähler		abgegebene Stimmen		Von den abgegebenen gültigen Stimmen entfallen auf		
		insgesamt	davon mit Wahrschein	ungültig	gültig	absolut	in Proz.	
	A	B	B1	C	D			
<b>20.1</b>	1.119	610	0	9	601	<b>SPD</b>	288	47,9
						<b>CDU</b>	220	36,6
Grundschule Grüner Weg						<b>FDP</b>	37	6,2
						<b>GRÜNE</b>	23	3,8
						<b>REP</b>	4	0,7
						<b>PDS</b>	10	1,7
						<b>NPD</b>	6	1,0
						<b>ödp</b>	0	0,0
						<b>WASG</b>	10	1,7
						<b>IDU</b>	3	0,5
<b>20.2</b>	1.069	543	1	4	539	<b>SPD</b>	245	45,5
						<b>CDU</b>	202	37,5
Grundschule Grüner Weg						<b>FDP</b>	28	5,2
						<b>GRÜNE</b>	30	5,6
						<b>REP</b>	6	1,1
						<b>PDS</b>	8	1,5
						<b>NPD</b>	8	1,5
						<b>ödp</b>	1	0,2
						<b>WASG</b>	11	2,0
						<b>IDU</b>	0	0,0
<b>20.3</b>	837	417	0	3	414	<b>SPD</b>	212	51,2
						<b>CDU</b>	141	34,1
Schillerschule ( Aula)						<b>FDP</b>	18	4,3
						<b>GRÜNE</b>	14	3,4
						<b>REP</b>	7	1,7
						<b>PDS</b>	4	1,0
						<b>NPD</b>	10	2,4
						<b>ödp</b>	1	0,2
						<b>WASG</b>	5	1,2
						<b>IDU</b>	2	0,5
<b>21.1</b>	834	416	2	5	411	<b>SPD</b>	238	57,9
						<b>CDU</b>	121	29,4
Elisabethschule						<b>FDP</b>	17	4,1
						<b>GRÜNE</b>	14	3,4
						<b>REP</b>	1	0,2
						<b>PDS</b>	2	0,5
						<b>NPD</b>	6	1,5
						<b>ödp</b>	0	0,0
						<b>WASG</b>	9	2,2
						<b>IDU</b>	3	0,7

## Stadt Castrop-Rauxel

### Wahl des Landtages

Stimmbezirk	Wahlberechtigte insgesamt	Wähler		abgegebene Stimmen		Von den abgegebenen gültigen Stimmen entfallen auf		
		insgesamt	davon mit Wahrschein	ungültig	gültig	absolut	in Proz.	
	A	B	B1	C	D			
<b>21.2</b>	945	483	0	11	472	<b>SPD</b>	204	43,2
						<b>CDU</b>	172	36,4
Elisabethschule						<b>FDP</b>	19	4,0
						<b>GRÜNE</b>	30	6,4
						<b>REP</b>	4	0,8
						<b>PDS</b>	7	1,5
						<b>NPD</b>	6	1,3
						<b>ödp</b>	3	0,6
						<b>WASG</b>	24	5,1
						<b>IDU</b>	3	0,6
<b>21.3</b>	931	447	0	8	439	<b>SPD</b>	208	47,4
						<b>CDU</b>	178	40,5
Elisabethschule						<b>FDP</b>	11	2,5
						<b>GRÜNE</b>	18	4,1
						<b>REP</b>	5	1,1
						<b>PDS</b>	3	0,7
						<b>NPD</b>	6	1,4
						<b>ödp</b>	0	0,0
						<b>WASG</b>	6	1,4
						<b>IDU</b>	4	0,9
<b>22.1</b>	874	415	0	5	410	<b>SPD</b>	193	47,1
						<b>CDU</b>	163	39,8
Grundschule Wittener Str.						<b>FDP</b>	12	2,9
						<b>GRÜNE</b>	8	2,0
						<b>REP</b>	5	1,2
						<b>PDS</b>	10	2,4
						<b>NPD</b>	8	2,0
						<b>ödp</b>	1	0,2
						<b>WASG</b>	9	2,2
						<b>IDU</b>	1	0,2
<b>22.2</b>	1.131	538	0	7	531	<b>SPD</b>	212	39,9
						<b>CDU</b>	239	45,0
Jugendr.Falken, ehem. Schule						<b>FDP</b>	24	4,5
						<b>GRÜNE</b>	18	3,4
						<b>REP</b>	5	0,9
						<b>PDS</b>	3	0,6
						<b>NPD</b>	11	2,1
						<b>ödp</b>	2	0,4
						<b>WASG</b>	16	3,0
						<b>IDU</b>	1	0,2

## Stadt Castrop-Rauxel

### Wahl des Landtages

Stimmbezirk	Wahlberechtigte insgesamt	Wähler		abgegebene Stimmen		Von den abgegebenen gültigen Stimmen entfallen auf		
		insgesamt	davon mit Wahrschein	ungültig	gültig	absolut	in Proz.	
	A	B	B1	C	D			
<b>22.3</b>	785	391	0	1	390	<b>SPD</b>	180	46,2
						<b>CDU</b>	165	42,3
Gaststätte Haus Hoffmann						<b>FDP</b>	11	2,8
						<b>GRÜNE</b>	16	4,1
						<b>REP</b>	4	1,0
						<b>PDS</b>	2	0,5
						<b>NPD</b>	3	0,8
						<b>ödp</b>	0	0,0
						<b>WASG</b>	8	2,1
						<b>IDU</b>	1	0,3
<b>23.1</b>	863	531	2	6	525	<b>SPD</b>	213	40,6
						<b>CDU</b>	228	43,4
Gaststätte Peter Ratte						<b>FDP</b>	39	7,4
						<b>GRÜNE</b>	28	5,3
						<b>REP</b>	2	0,4
						<b>PDS</b>	5	1,0
						<b>NPD</b>	2	0,4
						<b>ödp</b>	1	0,2
						<b>WASG</b>	6	1,1
						<b>IDU</b>	1	0,2
<b>23.2</b>	1.069	626	0	5	621	<b>SPD</b>	249	40,1
						<b>CDU</b>	290	46,7
Grundschule Lindenschule						<b>FDP</b>	34	5,5
						<b>GRÜNE</b>	27	4,3
						<b>REP</b>	4	0,6
						<b>PDS</b>	3	0,5
						<b>NPD</b>	3	0,5
						<b>ödp</b>	0	0,0
						<b>WASG</b>	10	1,6
						<b>IDU</b>	1	0,2
<b>23.3</b>	885	580	1	5	575	<b>SPD</b>	252	43,8
						<b>CDU</b>	256	44,5
Grundschule Lindenschule						<b>FDP</b>	29	5,0
						<b>GRÜNE</b>	29	5,0
						<b>REP</b>	3	0,5
						<b>PDS</b>	1	0,2
						<b>NPD</b>	1	0,2
						<b>ödp</b>	1	0,2
						<b>WASG</b>	2	0,3
						<b>IDU</b>	1	0,2

## Stadt Castrop-Rauxel

### Wahl des Landtages

Stimmbezirk	Wahlberechtigte insgesamt	Wähler		abgegebene Stimmen		Von den abgegebenen gültigen Stimmen entfallen auf		
		insgesamt	davon mit Wahrschein	ungültig	gültig	absolut	in Proz.	
	A	B	B1	C	D			
<b>90.0</b>	0	629	629	1	628	<b>SPD</b>	338	53,8
						<b>CDU</b>	187	29,8
Briefwahlbezirk 1						<b>FDP</b>	27	4,3
						<b>GRÜNE</b>	34	5,4
						<b>REP</b>	7	1,1
						<b>PDS</b>	6	1,0
						<b>NPD</b>	4	0,6
						<b>ödp</b>	0	0,0
						<b>WASG</b>	24	3,8
						<b>IDU</b>	1	0,2
<b>90.1</b>	0	688	688	3	685	<b>SPD</b>	395	57,7
						<b>CDU</b>	191	27,9
Briefwahlbezirk 2						<b>FDP</b>	26	3,8
						<b>GRÜNE</b>	27	3,9
						<b>REP</b>	3	0,4
						<b>PDS</b>	6	0,9
						<b>NPD</b>	7	1,0
						<b>ödp</b>	2	0,3
						<b>WASG</b>	25	3,6
						<b>IDU</b>	3	0,4
<b>90.2</b>	0	839	839	10	829	<b>SPD</b>	300	36,2
						<b>CDU</b>	400	48,3
Briefwahlbezirk 3						<b>FDP</b>	52	6,3
						<b>GRÜNE</b>	37	4,5
						<b>REP</b>	4	0,5
						<b>PDS</b>	8	1,0
						<b>NPD</b>	4	0,5
						<b>ödp</b>	0	0,0
						<b>WASG</b>	23	2,8
						<b>IDU</b>	1	0,1
<b>90.3</b>	0	544	544	6	538	<b>SPD</b>	213	39,6
						<b>CDU</b>	229	42,6
Briefwahlbezirk 4						<b>FDP</b>	36	6,7
						<b>GRÜNE</b>	16	3,0
						<b>REP</b>	7	1,3
						<b>PDS</b>	10	1,9
						<b>NPD</b>	3	0,6
						<b>ödp</b>	3	0,6
						<b>WASG</b>	19	3,5
						<b>IDU</b>	2	0,4



## Stadt Castrop-Rauxel

### Wahl des Landtages

Stimm- bezirk	Wahlbe- rechtigte insgesamt	Wähler		abgegebene Stimmen		Von den abgegebenen gültigen Stimmen entfallen auf		
		insgesamt	davon mit Wahrschein	ungültig	gültig	absolut	in Proz.	
	A	B	B1	C	D			
<b>90.4</b>	0	541	541	7	534	<b>SPD</b>	250	46,8
						<b>CDU</b>	215	40,3
Briefwahlbezirk 5						<b>FDP</b>	23	4,3
						<b>GRÜNE</b>	24	4,5
						<b>REP</b>	1	0,2
						<b>PDS</b>	3	0,6
						<b>NPD</b>	4	0,7
						<b>ödp</b>	0	0,0
						<b>WASG</b>	14	2,6
						<b>IDU</b>	0	0,0
<b>90.5</b>	0	604	604	3	601	<b>SPD</b>	252	41,9
						<b>CDU</b>	244	40,6
Briefwahlbezirk 6						<b>FDP</b>	27	4,5
						<b>GRÜNE</b>	32	5,3
						<b>REP</b>	8	1,3
						<b>PDS</b>	11	1,8
						<b>NPD</b>	7	1,2
						<b>ödp</b>	1	0,2
						<b>WASG</b>	18	3,0
						<b>IDU</b>	1	0,2
<b>90.6</b>	0	631	631	12	619	<b>SPD</b>	235	38,0
						<b>CDU</b>	282	45,6
Briefwahlbezirk 7						<b>FDP</b>	34	5,5
						<b>GRÜNE</b>	42	6,8
						<b>REP</b>	2	0,3
						<b>PDS</b>	5	0,8
						<b>NPD</b>	3	0,5
						<b>ödp</b>	1	0,2
						<b>WASG</b>	14	2,3
						<b>IDU</b>	1	0,2
<b>90.7</b>	0	659	659	7	652	<b>SPD</b>	276	42,3
						<b>CDU</b>	258	39,6
Briefwahlbezirk 8						<b>FDP</b>	35	5,4
						<b>GRÜNE</b>	43	6,6
						<b>REP</b>	4	0,6
						<b>PDS</b>	12	1,8
						<b>NPD</b>	6	0,9
						<b>ödp</b>	3	0,5
						<b>WASG</b>	15	2,3
						<b>IDU</b>	0	0,0

## Stadt Castrop-Rauxel

### Wahl des Landtages

Stimmbezirk	Wahlberechtigte insgesamt	Wähler		abgegebene Stimmen		Von den abgegebenen gültigen Stimmen entfallen auf		
		insgesamt	davon mit Wahrschein	ungültig	gültig	absolut	in Proz.	
	A	B	B1	C	D			
<b>90.8</b>	0	618	618	10	608	<b>SPD</b>	226	37,2
						<b>CDU</b>	281	46,2
Briefwahlbezirk 9						<b>FDP</b>	30	4,9
						<b>GRÜNE</b>	31	5,1
						<b>REP</b>	2	0,3
						<b>PDS</b>	3	0,5
						<b>NPD</b>	6	1,0
						<b>ödp</b>	1	0,2
						<b>WASG</b>	23	3,8
						<b>IDU</b>	5	0,8
<b>90.9</b>	0	589	589	3	586	<b>SPD</b>	245	41,8
						<b>CDU</b>	227	38,7
Briefwahlbezirk 10						<b>FDP</b>	43	7,3
						<b>GRÜNE</b>	34	5,8
						<b>REP</b>	8	1,4
						<b>PDS</b>	5	0,9
						<b>NPD</b>	6	1,0
						<b>ödp</b>	2	0,3
						<b>WASG</b>	16	2,7
						<b>IDU</b>	0	0,0

### Gesamtergebnis

	<b>60.074</b>	<b>36.080</b>	<b>6.364</b>	<b>480</b>	<b>35.600</b>	<b>SPD</b>	<b>17.535</b>	<b>49,3</b>
						<b>CDU</b>	<b>12.548</b>	<b>35,2</b>
<b>Wahlbeteiligung:</b>	<b>60,1%</b>					<b>FDP</b>	<b>1.585</b>	<b>4,5</b>
						<b>GRÜNE</b>	<b>1.552</b>	<b>4,4</b>
						<b>REP</b>	<b>311</b>	<b>0,9</b>
						<b>PDS</b>	<b>460</b>	<b>1,3</b>
						<b>NPD</b>	<b>509</b>	<b>1,4</b>
						<b>ödp</b>	<b>87</b>	<b>0,2</b>
						<b>WASG</b>	<b>906</b>	<b>2,5</b>
						<b>IDU</b>	<b>107</b>	<b>0,3</b>